panasonic.jp/face/

ご購入の前に

商品パッケージ、ホームページで
「安全に関するご注意」をご確認ください。

○ご使用の際は、取扱説明書をよくお読みのうえ正しくお使いください。

パナソニック株式会社
コンシューマーマーケティング ジャパン本部
〒141-0031　東京都品川区西五反田3-5-20
2023年10月17日発行

EH-JJ087B23S

Panasonic Beauty

FACE CARE ITEM

美顔器選び方ガイド　あなたにぴったりのアイテムはどれ？

MOIST CARE

1台6役 マルチなケア

汚れ除去から、高浸透ケア※1、肌の引き締めまで、多彩なケアを

イオンブースト マルチ
EH-ST0A

P15



P15

ハンズフリー ながらケア

イオンブースト
EH-SM50

小鼻まわりの皮脂を除去

スポットクリア
EH-SC10

P22

P22

手で洗うより メイク汚れ 20倍※2キレイに

濃密泡エステ
EH-SC67

CLEANSING

LIFT CARE

頭筋・表情筋 EMS トレーニング※3

バイタリフト ブラシ
NEW EH-SP60

P3

RF× 超音波ケア

ソニック RF リフト
EH-SR75

P13

BASE CARE

角層への高浸透ケア

リフトケア※4×浸透ケア※5

リフトケア※4

リフレッシュ

クレンジング

お手入れの基本
お肌のベースづくりに

スチーマー　ナノケア

温冷・化粧水ミストタイプ

P9

EH-SA0B

アロマ・あかりタイプ

P11

EH-SA70

コンパクトタイプ

P12

NEW EH-SA3D

REFRESH

P21

ホットスチームで 目もとにうるおい

目もとエステ
EH-SW68

○効果には個人差があります。

※1 角層まで ※2 メイク落としもできるタイプの洗顔料と洗顔ブラシを使い、メイク汚れの残存率を比較。手洗いでの残存率2.05 %、EH-SC67での残存率0.09 %
※3 電気刺激を筋肉に伝え、筋肉を収縮させること ※4 引き上げるように機器を動かすこと ※5 角層まで。フェイス用アタッチメントを装着し、FACEモード選択時

リフトケア※1 × 浸透ケア※2

VITALIFT BRUSH

頭からはじめるリフトケア※1
頭筋と表情筋に2種類のEMS

詳細はこちら

LIFT×MOIST CARE

リフトケア※1美顔器

バイタリフト ブラシ

EH-SP60

-H（グレージュ）／オープン価格※

［同梱品］フェイス用アタッチメント

- 高さ15.5×幅5.1×奥行5.3 cm
- 質量 約200 g（USB電源アダプター、USBケーブル、アタッチメント除く）
- 消費電力 約5 W（充電時）

○この商品はお取扱い先を限定しております。
○一部店舗ではメーカー指定価格での販売となります。

海外・国内両用※3（AC100-240 V）

防水仕様※4（IPX7基準）

ハリ感	化粧ノリのよさ	なめらかさ感	明るさ感※5	透明感※5	うるおい感	キメ感

○効果には個人差があります。

※1 引き上げるように機器を動かすこと ※2 角層まで。フェイス用アタッチメントを装着し、FACEモード選択時 ※3 海外でご使用の場合には、国や地域に合わせて別途プラグアダプターをお買い求めください。※4 IPX7基準（水深1 mに30分間水に浸けても有害な影響を生じる量の水の浸入がない）検査をクリアしています。※5 キメが整うことによる肌の見え方

※オープン価格商品の価格は販売店にお問い合わせください。

これ1台で頭筋・表情筋に効率的にアプローチ

頭と顔は1枚の皮でつながっており、筋肉も同様
頭筋、表情筋それぞれに適した「EMS」×「形状」を開発

アクティブフロートブラシ
【SCALPモード】
EMS



お風呂で、リフトケア※1

リフトヘッド
【FACEモード】
EMS + イオン

アウトバスで、普段の化粧品※6と

使い続けやすい仕様で、毎日のルーティンをエステタイムに

毎日使える

バスタイムに使いやすい防水仕様※4

首やデコルテにも使用OK

1回のフル充電で約1ヵ月※7使えるUSB Type-C充電

※6 次の化粧品は使用しないでください。・オイル系・クリーム・スクラブ系 ※7 1回SCALP6分＋FACE6分の計約12分間使用の場合。使用環境や使い方によって、使用期間が短くなる場合があります。

〈写真はイメージです〉

SCALPモード

ブラシが頭の形にフィットするから、EMSがしっかり届く

FACEモード

角層への浸透を高めスキンケアを格上げ リフトケア※2も角層浸透ケアもこれ1台で

スカルプダイナミックEMS

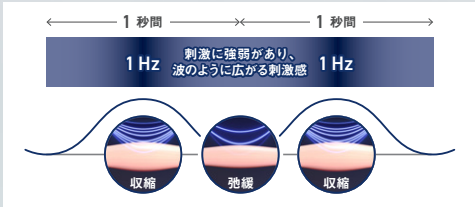

「前頭筋」や「側頭筋」、「後頭筋」など頭の大きな筋肉は「スカルプダイナミックEMS」で深部からトレーニング※1。刺激に強弱があり、波のように広がる刺激感が特長です。

デュアルダイナミックEMS

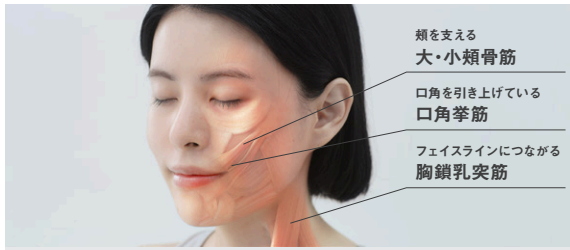

複雑な表情筋には、2種類の波形の組み合わせで緩急をつけた「デュアルダイナミックEMS」でアプローチします。

アクティブフロートブラシ ｜ 頭筋を効率的にとらえる

32本の電極を密集させたブラシ

効率的に頭筋にアプローチする電極間距離・配置・本数を緻密に研究

32本の電極ブラシがクッションのように上下し、頭にフィットEMSを頭筋にダイレクトに伝え、実感

ブラシ部分は上下にフロートするので



頭のカーブにフィット

リフトヘッド ｜ リフトケア※2しながら化粧品の美容成分を肌の奥、角層まで届ける

普段お使いの化粧品※3と一緒に使えます（化粧水・美容液・乳液など）

リフトケア※2に適したトップフラット形状

フェイスラインや、頬、ほうれい線など肌を引き上げやすくあてやすい形状

表情筋トレーニング※1には、フェイス用アタッチメントを装着。リフトケア※2をしながら、電気浸透流の流れに乗って、化粧品を角層まで浸透。うるおいのある肌へ

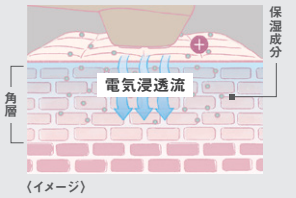

（イメージ）

たった1回の使用で、さまざまな美肌効果を実感

効果感7段階評価における変化量
7段階（1: ない ↔ 7: ある）

【試験方法】単回：洗顔後、化粧品（化粧水＋乳液）を全体に塗布し、半顔のみ機器のFACEモード3分使用。化粧品のみの肌状態の比較【被験者】30～40代女性20名 ○当社調べ ○効果には個人差があります。

○効果には個人差があります。
※1 電気刺激を筋肉に伝え、筋肉を収縮させること

※2 引き上げるように機器を動かすこと ※3 次の化粧品は使用しないでください。・オイル系・クリーム・スクラブ系 ※4 キメが整うことによる肌の見え方

〈写真・イラストはイメージです〉

【モデル試験方法】●初回、2週間、4週間、使うたびうるおい力がアップすること　【モデル試験条件】●洗顔後、全顔にスチーマーを12分間使用「機器未使用」、「初回使用」、「2週間使用した場合」、「4週間使用した場合」の比較　【測定部位】全顔　【被験者】30～50代女性20名平均年齢39.7歳　○当社調べ　○効果には個人差があります。

2週間、4週間、使うたび、うるおい力アップ
さらに、エイジングが気になる
目もとのハリ感・毛穴の目立ちにくさも実感

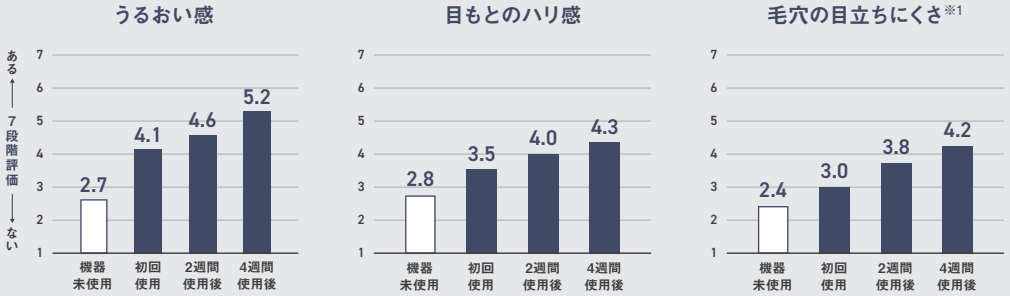

【モデル試験方法】初回、2週間、4週間連用　1回/1日使用　【モデル試験条件】洗顔後、全顔にシングルスチーマー12分間使用。「機器未使用」「初回使用」「2週間使用後」「4週間使用後」の比較　【測定部位】全顔　【被験者】30～50代女性20名　○当社調べ　○効果には個人差があります。

○効果には個人差があります。
※1 キメが整うことによる肌の見え方

たった1回の使用で、さまざまな肌効果を実感

うるおい感 | 肌の透明感※1 | 肌の明るさ感※1 | 毛穴の目立ちにくさ※1 | 肌のなめらかさ | 化粧ノリ | 化粧水のなじみ

パナソニックならではのナノサイズ温スチーム

スチーマー ナノケアの温スチームの方が細かくて高密度

温スチームとやかんの湯気サイズ比較

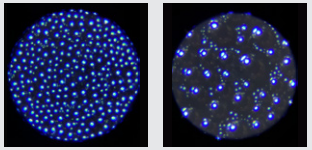

ナノサイズ温スチーム　やかんの湯気

【比較方法】スチーマー ナノケアの温スチーム・やかんの湯気が付着したアクリル板を120倍ズームで撮影。○当社調べ

スチームを浴びる前の肌

肌のバリア機能があり水分が入りづらい。

ナノケアのスチームを浴びると…

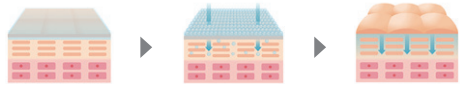

ナノケアのスチームを浴びると、肌表面がゆるみ角層の吸水性が高まります。
スチームを浴び続けることにより、肌の角質水分量をぐっと上げることができます。

〈イメージ〉

ディープクレンジングにも

温かい蒸気でメイクを浮き上がらせて、しっかりマスカラも落ちやすく※2

【モデル試験方法】マスカラを塗布したつけまつげにスチームを約3分間あてた後、クレンジング剤をつけてコットンで5回拭いた場合

お好みに合わせて選べる スチーマーシリーズ

本格美容派のあなたに

スチーマー ナノケア
［温冷・化粧水ミストタイプ］
EH-SA0B

癒し重視派のあなたに

スチーマー ナノケア
［アロマ・あかりタイプ］
EH-SA70

お手軽ケア派のあなたに

スチーマー ナノケア
［コンパクトタイプ］
EH-SA3D

※2 クレンジング剤、メイクの種類によっては落ちにくい場合があります。

〈写真・イラストはイメージです〉

うるおいで素肌力は上がる

詳細はこちら

BASE CARE

スチーマー ナノケア
［温冷・化粧水ミストタイプ］

EH-SA0B

-N（ゴールド調）／オープン価格※
［同梱品］ お掃除針・スポイト

- 高さ16.8×幅17.6×奥行19.1 cm
- 質量 本体:約1.9 kg　電源コード:約70 g
- 消費電力 スチーム発生時 約580 W
  ミスト発生時 約6 W

○この商品はお取扱い先を限定しております。
○一部店舗ではメーカー指定価格での販売となります。

選べるコース・ミスト

自動温冷 クリア肌コース	自動温冷 ハリ/弾力コース	温スチームコース	化粧水ミスト［単独］	冷ミスト［単独］

○効果には個人差があります。○粘度の高い化粧水は、ミストの粒が大きくなったり、噴霧できない場合があります。○医薬部外品や拭き取り化粧水は、化粧品が指定する用法と異なるため使用しないでください。○酸化チタン、酸化亜鉛、シリカ、酸化鉄、白金を含んだ化粧水、固形物を含んだ化粧水は使用しないでください。

※オープン価格商品の価格は販売店にお問い合わせください。

化粧水ミストとのダブル保湿で、うるおいで満たされる肌へ



ナノサイズ 濃密ダブルスチーム

角質細胞が水分を含んで肌をふっくらと

▼

化粧水ミスト

微細なミストが肌になじみ、角層まで浸透

手塗りと比べて保湿成分の浸透が
約15%UP※1（角層まで）

手で塗るよりも保湿成分が角層までしっかり浸透

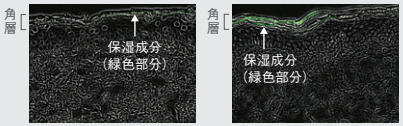

【モデル試験方法】単回 温スチーム12分使用後、オリゴペプチド水溶液をミスト化して塗布。○当社調べ ○実際の肌での試験ではありません。○皮膚サンプルを使用

ダイナミック温冷ギャップでハリ感あふれる豊潤肌へ

ダイナミック温冷ギャップとは、急速な温冷の温度差による刺激のことです。
ダブル温スチームが顔をやわらかく包み込み、角層までうるおいを浸透させたっぷり保湿します。
さらに、ダブル冷ミストで急速冷却し、顔の隅々まで、キュッと引き締めて整えます。

洗顔・クレンジングの前のディープクレンジングでメイク汚れが落ちやすく※2



40℃のスチームを浴びると、肌温度が上昇

【モデル試験方法】EH-SA0Bを使用し、温スチームコース（12分）使用後に測定【測定部位】全顔【試験方法】サーモグラフィーカメラによる測定 ○当社調べ ○効果には個人差があります。

【モデル試験方法】マスカラを塗布したつけまつげにスチームを約3分間あてた後、クレンジング剤をつけてコットンで5回拭いた場合

クレンジングをするとき、スチーマーの蒸気をたっぷりあてると、温かい蒸気でメイクが浮き上がるので、しっかりつけたマスカラも落ちやすくなります※2

※1 温スチームコース使用後に、グリセリン水溶液を化粧水ミストとしてあてた場合の浸透量25.3 μg/cm²、グリセリン水溶液をコットンに含ませて、手で塗布した場合の浸透量21.8 μg/cm² 前腕での比較（当社調べ） ※2 クレンジング剤、メイクの種類によっては落ちにくい場合があります。

〈写真はイメージです〉

ベースケア nanocare STEAMER ［アロマ・あかりタイプ］

気分までほぐしながら肌を整える

詳細はこちら

BASE CARE

スチーマー ナノケア
［アロマ・あかりタイプ］

EH-SA70

-H（グレージュ）／オープン価格※

- ●高さ18.3×幅16.4×奥行19.9 cm
- ●質量 本体:約1.6 kg　電源コード:約70 g
- ●消費電力 約580 W

○精油（エッセンシャルオイル）は同梱されていませんので、お手持ちのものをご使用ください。
○この商品はお取扱い先を限定しております。
○一部店舗ではメーカー指定価格での販売となります。

一人ひとりの、さまざまなシーンに



ナノサイズ 濃密ダブルスチーム

顔全体を包み込みリラックスタイムへ

アロマ

アロマストーン式で、お好きなアロマが楽しめる

付属のアロマストーンに精油（エッセンシャルオイル）を落として本体にセット

あかり

温かみのあるあかりがくつろぎのひとときを演出

気分やシーンに合わせてON・OFF選べる

アロマとあかりでちょっと贅沢なリラックスタイムに

選べるメニュー



ON/OFFが選べるあかり

スチームのみ　　**スチームとLEDライト**

○効果には個人差があります。

ベースケア nanocare STEAMER ［コンパクトタイプ］

お手軽 簡単エステ

詳細はこちら

スチーマー ナノケア
［コンパクトタイプ］

EH-SA3D

-C（クリーム調）／オープン価格※

- ●高さ16.3×幅10.4×奥行14.8 cm
- ●質量 本体:約700 g　電源コード:約70 g
- ●消費電力 約290 W

○この商品はお取扱い先を限定しております。
○一部店舗ではメーカー指定価格での販売となります。

ディープクレンジングにも

シンプル機能で、毎日手軽に。ワンランク上のベースケア

※オープン価格商品の価格は販売店にお問い合わせください。

〈写真はイメージです〉

リフトケア※1

SONIC RF LIFT

本格リフトケア※1をご自宅で

詳細はこちら

LIFT CARE

トップフラット形状
肌をリフト※1して動かしやすいストレート形状

密着フロート
ヘッドの中央が上下に動いて肌に密着

額にも使える

ラジオ波
RF
×
超音波

リフトケア※1美顔器

ソニック RF リフト

EH-SR75

-N（ゴールド調）／オープン価格※
［同梱品］ウォータークリアジェル（週3回の使用で約3～4カ月分）

- 高さ22.5×幅6.2×奥行6.2 cm
- 質量 約265 g
- 消費電力 約10 W（充電時）

海外・国内両用※2（AC100-240 V）
コードレス（充電式）（水洗いできません）

ハリ感	キメ感	毛穴の目立ちにくさ※3	フェイスラインの肌の引き締まり感

2つのモード

RF・SONICモード	口もとなど気になる部分に集中ケア
RFモード	高周波RFで額もトリートメント

○効果には個人差があります。
※1 引き上げるように機器を動かすこと ※2 海外でご使用の場合には、国や地域に合わせて別途プラグアダプターをお買い求めください。※3 キメが整うことによる肌の見え方

※オープン価格商品の価格は販売店にお問い合わせください。

美容クリニックでも人気のRFと超音波で、ハリ感のあるフェイスラインの引き締まった肌へ

心地よくリフトケア※1

高周波

4極集中

RF

RF端子が4カ所あり、広い範囲を一度にケア

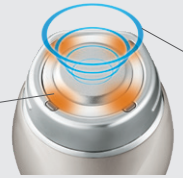

［独自の技術］RFと超音波が1秒毎に出力

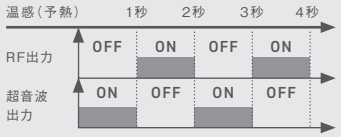

肌にハリ感を与える

振動

1 MHz

超音波

1秒間に約100万回の微細な振動

RFとは ―― Radio Frequencyの略で、「ラジオ波」と呼ばれる高周波のこと。美容クリニックで人気の技術です。
超音波とは ―― 頬やフェイスラインの肌にハリ感を与える、エステで人気の技術です。

年齢の出やすい部位に集中アプローチ

額
額にも使える「RFモード」搭載

目もと
やさしくケアしてぱっちり明るい印象に

口もと
口もとを引き上げるようにケア

頬
弾むようなハリ感、触りたくなる肌へ

ほうれい線
気になるところをじっくりケア

フェイスラインの肌
引き締まり感のあるフェイスラインの肌へ

1回の使用で効果を実感

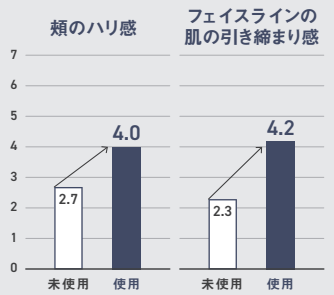

効果感7段階評価（7: ある ←→ 1: ない）

【モデル試験方法】単回 RF・SONICモード使用 温感RFレベル：中 洗顔後に専用ジェルを塗布し、半顔のみ5分間使用。ジェルを洗い流した後の肌状態の評価 【被験者】30～40代女性 11名 ○当社調べ ○効果には個人差があります。

〈写真・イラストはイメージです〉

高浸透ケア※1

IONBOOST

角層への「高分子浸透※2技術」で いつもの化粧品がもっと浸透

マルチタイプ
6モードで本格エステ

MOIST CARE

イオン美顔器
イオンブースト マルチ
EH-ST0A
-N（ゴールド調）／オープン価格※
［同梱品］保護キャップ・コットンリング・スタンド
●高さ21.4×幅5.3×奥行6.5 cm
●質量 約180 g
●消費電力 約10 W（充電時）

海外・国内両用※3（AC100-240 V）　コードレス（充電式）〈水洗いできません〉

うるおい感	ハリ感	キメ感	透明感※5	肌・毛穴汚れ除去	引き締め感

高分子浸透※2技術	3段階の温感	冷却

▶一緒に使える化粧品例
化粧水 / 乳液 / 美容液 / クリーム / アイクリーム / シートマスク / ふき取り化粧水
○モードに合わせた化粧品をお使いください

マスクタイプ
ハンズフリーの高浸透ケア※1

マスク型イオン美顔器
イオンブースト
EH-SM50
-N（ゴールド調）／オープン価格※
［同梱品］クリップ
●シリコンマスク：幅約63×奥行約20 cm
コントローラー：高さ13×幅3.3×奥行2.8 cm
パッドユニット：高さ6.5×幅8×奥行2.2 cm（ケーブル長さ：約35 cm）
●質量 シリコンマスク：約150 g　コントローラー：約70 g
パッドユニット：約70 g　コントローラー・パッドユニット：約140 g
●消費電力 約6 W（充電時）

海外・国内両用※3（AC100-240 V）　防水仕様※4（IPX5相当）

うるおい感	ハリ感	キメ感	透明感※5	毛穴の目立ちにくさ※5

高分子浸透※2技術	2段階の温感

▶一緒に使える化粧品例
化粧水 / 乳液 / 美容液 / ジェルタイプ / シートマスク
○モードに合わせた化粧品をお使いください

イオンブーストの核となる「高分子浸透※2技術」

美容成分
分子量サイズ比較※6

- ヒアルロン酸（555）
- ペプチド（345）
- コラーゲン（277）
- ビタミンC（10）
- グリセリン（5）
- 水（1）

「角層」

美容クリニック技術に着目。ヒアルロン酸などの大きい分子の美容成分も角層まで浸透させる、高浸透スキンケア※2を実現

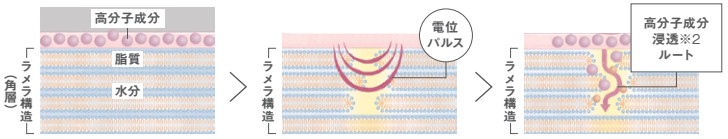

大きい分子の美容成分は浸透しにくい　＞　電位パルスで角層をゆるめて通り道を作り　＞　イオンの力で高分子成分を角層へ浸透※2

○お手入れ後は自然に元に戻るため、安全性にも配慮されています。　〈イメージ〉

高分子美容成分の浸透※2がアップ

▶「高分子浸透※2技術」搭載ブーストヘッド　特許取得

ヒアルロン酸　手塗りの**8.0倍**※7
＜角層までの浸透比＞

コラーゲン　手塗りの**5.0倍**※8
＜角層までの浸透比＞

▶「高分子浸透※2技術」搭載パッドユニット　特許出願中

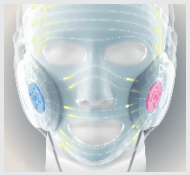

＜シートマスクモード＞
ヒアルロン酸
シートマスクのみの
10倍※9
＜角層までの浸透比＞

浸透しにくい美容成分を角層までしっかり届けてうるおいをとどめる肌へ

皮膚サンプルの断面画像

手塗りでは浸透しにくい
ヒアルロン酸（緑色部分）が、
角層までしっかり浸透※2

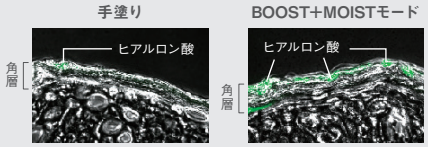

【モデル試験方法】単回
BOOSTモード使用後、
ヒアルロン酸水溶液
（分子量5,000～10,000）をコットンに含ませ、MOISTモードを使用
○皮膚サンプルを使用 ○当社調べ
○実際の肌での試験ではありません。

○効果には個人差があります。○試験条件は特に記載のない場合、イオン：強、温感：高になります。
※1 角層まで ※2 ヒアルロン酸分子量5,000～10,000を使用した浸透試験を実施 ※3 海外でご使用の場合には、国や地域に合わせて別途プラグアダプターをお買い求めください。※4 パッドユニットとコントローラーはIPX5（噴流に対する保護等級）相当であり、完全防水仕様ではありません。※5 キメが整うことによる肌の見え方

※6 分子量 ヒアルロン酸10,000、高機能ペプチド6,215、コラーゲン5,000、ビタミンC176、グリセリン92、水分子18の場合 ※7 ヒアルロン酸水溶液で浸透試験を実施。BOOSTモード使用後にMOISTモードで塗布した場合と、手で塗布した場合の前腕での比較（当社調べ） ※8 コラーゲン水溶液で浸透試験を実施。BOOSTモード使用後にMOISTモードで塗布した場合と、手で塗布した場合の前腕での比較（当社調べ） ※9 ヒアルロン酸水溶液をシートマスクに含ませて、浸透試験を実施。シートマスクモードで使用した場合と、シートマスクのみ使用した場合の前腕での比較（当社調べ）

※オープン価格商品の価格は販売店にお問い合わせください。

〈写真・イラストはイメージです〉

高浸透ケア※1

IONBOOST

［ マルチタイプ ］

2つのヘッドと6つのモードで本格エステ

詳細はこちら

うるおい・キメ感・透明感※2・汚れ除去・引き締め感など、なりたい肌に合わせた多彩なケアをご自宅で

［1モード（2〜3分）だけの使用でもOK］ 肌の状態や悩みに合わせて、モードを単独もしくは組み合わせてお使いください

ブーストヘッド

角層を一時的にゆるめ、化粧品の高分子美容成分を角層へ浸透※3しやすくします

モード

BOOST

特許取得　独自開発 ブーストヘッド　※特許番号6964235号

電気刺激カットフィルター搭載

ハイパワーなのにピリピリしないお肌のお手入れを実現

ブーストヘッド

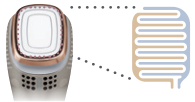

電圧出力<60 V> 1.6倍※

※当社従来品2021年発売EH-ST99比

独自の電極形状

肌にムラなく、均一に作用させ、美容成分の角層への浸透※3ルートを効果的に作ります

イオンヘッド

肌・毛穴汚れを取る導出ケア、美容成分を角層へ浸透させる導入ケアなどを行います

モード

CLEAN

MOIST

BRIGHT UP

QUICK

COOL

目もとのきわまであてやすく引き上げるようにケアしやすいトップフラット形状

温冷トライアングルヘッド（チタン素材）

トップフラット形状

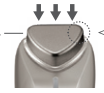

小鼻などにもあてやすく毛穴ケアもしやすい

温感　冷却

電気浸透流の流れに乗って、化粧品の保湿成分を角層まで浸透させる

電気浸透流とは？

プラスからマイナス電極に向かって発生する水の流れのこと。この流れに乗って、化粧品の保湿成分も一緒に移動するため、角層への浸透性がアップします

高浸透※3エイジングケア※4で目もとの乾燥小じわも目立たない肌へ　［ 効能評価試験済 ］

○効果には個人差があります。○試験条件は特に記載のない場合、イオン：強、温感：高になります。

※1 角層まで ※2 キメが整うことによる肌の見え方 ※3 ヒアルロン酸分子量5,000〜10,000を使用した浸透試験を実施 ※4 年齢に応じた、機器を使った肌ケアのこと

CLEAN　導出ケア　温感3分

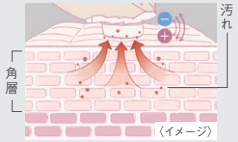

イオン導出＋温感＋振動の効果で、洗顔で落としきれなかった角質・毛穴汚れを吸着させて取り除きます

肌の汚れ落ち※5　1.6倍※6

BOOST　高分子浸透※3アップ　2分

角層を一時的にゆるめて、化粧品の高分子美容成分を角層へ浸透※3しやすくします

手塗りとの浸透比	ヒアルロン酸	コラーゲン
	8.0倍※7浸透	5.0倍※8浸透

<角層までの浸透比>　○MOIST/QUICKモードの直前にお使いください。

MOIST　導入ケア※1　温感3分

電気浸透流の流れに乗って、化粧品の保湿成分を角層までしっかり浸透させてうるおいのある肌へ

手塗りとの浸透比	保湿成分
	1.7倍※9浸透

<角層までの浸透比>

電気浸透流の詳細はP17をCHECK

BRIGHT UP　導入ケア※1　温感3分

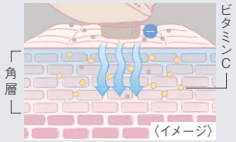

ビタミンCを角層までしっかり浸透透明感のある明るい肌へ※2

手塗りとの浸透比	ビタミンC
	1.5倍※10浸透

<角層までの浸透比>

QUICK　導入ケア※1　温感3分

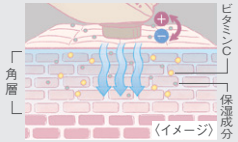

保湿成分もビタミンCも一度で手軽に角層まで浸透アップ

手塗りとの浸透比	保湿成分	ビタミンC
	1.3倍※11浸透	1.3倍※11浸透

<角層までの浸透比>

COOL　引き締め　冷却2分

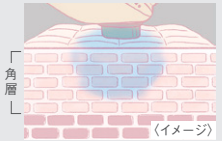

お手入れの最後に、約10℃の急速冷却ですっきり引き締まった肌へ効果の実感が続きます※12

急速冷却　約10℃

※5 タンパク質汚れ落ち量の比較 ※6 コットンに付着したタンパク質汚れ試験を実施。CLEANモードを電源オンで使用した場合と、電源オフにして使用した場合の半顔での比較（当社調べ）
※7 ヒアルロン酸水溶液で浸透試験を実施。BOOSTモード使用後にMOISTモードで塗布した場合と、手で塗布した場合の前腕での比較（当社調べ） ※8 コラーゲン水溶液で浸透試験を実施。BOOSTモード使用後にMOISTモードで塗布した場合と、手で塗布した場合の前腕での比較（当社調べ） ※9 グリセリン水溶液で浸透試験を実施。MOISTモードで塗布した場合と手で塗布した場合の前腕での比較（当社調べ） ※10 ビタミンC水溶液で浸透試験を実施。BRIGHT UPモードで塗布した場合と、手で塗布した場合の前腕での比較（当社調べ） ※11 グリセリン・ビタミンC混合水溶液で浸透試験を実施。QUICKモードで塗布した場合と、手で塗布した場合の前腕での比較（当社調べ） ※12 1時間後の引き締まり感試験による比較（当社調べ）

〈写真・イラストはイメージです〉

高浸透ケア※1

IONBOOST
［ マスクタイプ ］

ハンズフリーで 全顔一気に高浸透ケア※1

詳細はこちら

「高分子浸透※2技術」搭載のマスクを装着するだけ ハンズフリーで全顔一気にケア

化粧品の水分を通して顔全体にイオンが流れて、
高分子美容成分が角層へ浸透※2

独自開発

「高分子浸透※2技術」搭載
電極パッドユニット

特許出願中

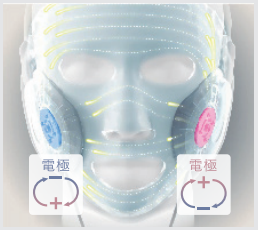

いつものシートマスクやスキンケア化粧品と一緒に使える 3つのモードで高分子美容成分の角層への浸透※2がアップ

保湿成分やビタミンCもしっかり角層へ届けます

3つのモード	
シートマスク 10分	シートマスク
デイリーケア 5分	スキンケア化粧品例 化粧水/乳液/美容液/ジェルタイプ
クイックケア 3分	

○記載時間は目安です。

シートマスクモードで
ヒアルロン酸

シートマスクのみの
10倍※3
＜角層までの浸透比＞

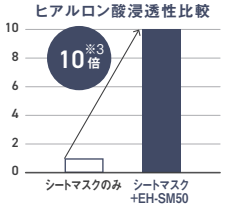

【モデル試験方法】単回
シートマスクとシートマスクモード使用
【測定部位】前腕（イオン電極下）
【被験者】30～50代男女 12名
○当社調べ
○効果には個人差があります。

デイリーケアモードで
美容液の
ヒアルロン酸

手塗りの**5.1倍**※4
＜角層までの浸透比＞

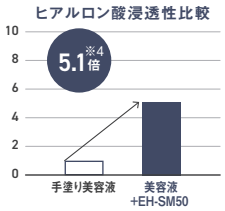

【モデル試験方法】単回
美容液とデイリーケアモード使用
【測定部位】前腕（イオン電極下）
【被験者】30～50代男女 10名
○当社調べ
○効果には個人差があります。

○効果には個人差があります。○試験条件は特に記載のない場合、イオン：強、温感：高になります。
※1 角層まで ※2 ヒアルロン酸分子量5,000～10,000を使用した浸透試験を実施 ※3 ヒアルロン酸水溶液をシートマスクに含ませて、浸透試験を実施。シートマスクモードで使用した場合と、シートマスクのみ使用した場合の前腕での比較（当社調べ） ※4 美容液にヒアルロン酸を含ませて手で塗布し、浸透試験を実施。デイリーケアモードで使用した場合と、手で塗布のみの場合の前腕での比較（当社調べ）

うるおって、キメの整った、毛穴の目立ちにくい肌へ

その他にも、
うるおって、ハリ感・ふっくら感など、
さまざまな効果実感

毛穴の目立ちにくさ

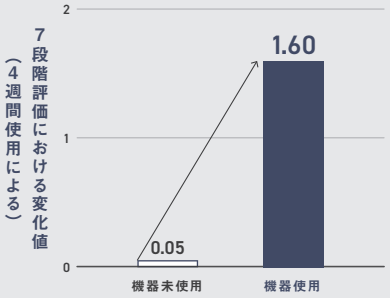

機器使用：普段のお手入れに、EH-SM50をプラス
機器未使用：普段のお手入れのみ

機器使用と機器未使用との比較 4週間使用後の肌効果実感（前後差）

効果感7段階評価（7:非常に良い←→1:非常に悪い）

機器使用：普段のお手入れに、EH-SM50をプラス
機器未使用：普段のお手入れのみ

【モデル試験方法】4週間使用
シートマスク・美容液を使用、機器未使用の場合と、マスク型イオン美顔器 イオンブーストを使用した場合の比較
【被験者】20～40代 使用群25名　未使用群21名　○当社調べ ○効果には個人差があります。○個人の主観的な感想です。

「じんわり温感」で心地よくケア

温感ヒーターを搭載

ラップ効果で
じんわりと温感が広がる

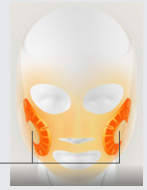

使い方はカンタン

STEP 1 シートマスクまたは スキンケア化粧品をつける

STEP 2 シリコンマスクを装着する

STEP 3 モードを選ぶ

モードが終了すると自動で電源オフ

防水仕様※6（IPX5相当）
シリコンマスクも本体も
丸洗いで※6ラクラクお手入れ

※5 キメが整うことによる肌の見え方 ※6 パッドユニットとコントローラーはIPX5（噴流に対する保護等級）相当であり、完全防水仕様ではありません。

〈写真・イラストはイメージです〉

リフレッシュ

目もとエステ

うるおいと
明るさ※1実感

詳細はこちら

REFRESH

3つの
コース

目もとエステ
EH-SW68

-N（ゴールド調）／オープン価格※
［同梱品］専用バンド

●高さ6.3×幅14.1×奥行11 cm
●質量 約195 g
●消費電力 約6 W（充電時）

海外・国内両用※2
（AC100-240 V）

コードレス（充電式）
〈水洗いできません〉

目もとの うるおい感	目もとの 明るさ※1	ハリ感

1日頑張る忙しい目もとに

たっぷりのうるおいと温かさで
すっきり爽快感

小型ファンによる
ゆらぎスチーム

目もとにたっぷり届き、
隅々までうるおいを補給します

リラックスタイムにも

アロマタブレットを取り付けて

アロマの香りを楽しみながら
お使いいただけます

アロマタブレット〈別売〉

お好みで選べる3つのコースと3段階の温感

3つのコース

ご自宅でくつろぎ中に	リフレッシュコース
寝る前のひと時に	リラックスコース
オフィスで	クイックコース

3段階の温感

高 約42℃ | 中 約40℃ | 低 約38℃

○効果には個人差があります。
※1 うるおうことによる肌の見え方 ※2 海外でご使用の場合には、国や地域に合わせて別途プラグアダプターをお買い求めください。○スチームは目に見えません

※オープン価格商品の価格は販売店にお問い合わせください。

クレンジング

濃密泡エステ

洗いながら
スキンケア

詳細はこちら

CLEANSING

洗顔美容器
濃密泡エステ
EH-SC67

-P（ピンク調）／オープン価格※
［同梱品］洗顔ブラシ［ソフトタイプ］
泡洗顔アタッチメント［ドレナージュタイプ］
皮脂ケアブラシ
ブラシキャップ〈計量カップ付〉

●高さ19.2×幅5.5×奥行7.3 cm
●質量 約220 g
●消費電力 約6 W（充電時）

海外・国内両用※2
（AC100-240 V）

コードレス（充電式）

お風呂で使える防水式※3（IPX7基準）

クレンジング（メイク残り）	毛穴	キメ感

濃密泡で手洗顔より肌にやさしく、メイク汚れ20倍※1キレイに

手では作れない濃密泡

ブラシをつけたまま
約5秒で自動泡立て※4

メイクオフ
パター

メイクオフパターで
肌に負担をかけずに温感メイク落とし

クレンジング

スポットクリア

毛穴の目立ちにくい
なめらか肌へ

約40 kPaの
パワフル吸引

毛穴吸引
スポットクリア
EH-SC10

-E（ベージュ調）／オープン価格※

●高さ14.2×幅3.3×奥行6 cm
●質量 約85 g（乾電池含まず）

●乾電池式
●単3形アルカリ乾電池※5
または単3形充電式
ニッケル水素電池※5×1本

お風呂で使える防水式

毛穴

小鼻まわりの皮脂を除去して、毛穴の目立ちにくいなめらかな肌へ

皮脂汚れを取り除く

【モデル試験方法】単回試験 鼻片側1.5分使用
【被験者】30～40代男女 各20名
○当社調べ ○効果には個人差があります。

スチーマーと合わせ使いもおすすめ

○効果には個人差があります。
※1 メイク落としもできるタイプの洗顔料と洗顔ブラシを使い、メイク汚れの残存率を比較。手洗いでの残存率2.05 %、EH-SC67での残存率0.09 % ※2 海外でご使用の場合には、国や地域に合わせて別途プラグアダプターをお買い求めください。※3 IPX7基準（水深1 mに30分間水に浸けても有害な影響を生じる量の水の浸入がない）検査をクリアしています。※4 皮脂ケアブラシは濃密泡ブラシ洗顔またはドレナージュ泡洗顔の後に、顔の泡を落とさずに続けて使用してください。※5 パナソニック製をおすすめします。

〈写真・イラストはイメージです〉