

IONBOOST

MULTI EX



Panasonic
Beauty



panasonic.jp/face/

ご購入の前に

商品パッケージ、ホームページで
「安全に関するご注意」をご確認ください。

○ご使用の際は、取扱説明書をよくお読みのうえ正しくお使いください。

EH-JJ088B23S

髪型がきまる、肌の調子がいい、
そんな、ちょっとした変化で心が躍る。

年齢や性別にとらわれず、
心地よい自分を探そうとする
すべての人のために。

一人ひとりが願う美しさを
テクノロジーと科学のチカラで
磨き、育む。

あなたの毎日が美しく輝きますように。

テクノロジーで、確かな効果を。

Panasonic
Beauty



LINE UP

IONBOOST
MULTI EX



イオン美顔器
イオンブースト マルチ EX
EH-SS85

VITALIFT
RF



リフトケア*美顔器
バイタリフト RF
EH-SR85

BRIGHTSHOT
PHOTO



光美顔器
フォト ブライトショット
EH-SL85

VITALIFT
KASSA



リフトケア*美顔器
バイタリフト かっさ
EH-SP85



角層浸透研究の結集。 パワーブーストテクノロジー。

01

パナソニック史上最高^{*7}の角層浸透を叶えるパワーブーストテクノロジー

<経皮吸収分野専門家 監修>

角層のラメラ構造に着目 美容クリニックに学んだ新開発「パワーブーストテクノロジー」

角層に通り道を作るから、いつものスキンケアでは浸透しにくい
美容成分も、肌の奥深く角層まで届く。

美容成分
分子量サイズ
比較^{*8}

- ヒアルロン酸(655)
- ペプチド(345)
- コラーゲン(277)
- ビタミンC(10)
- クリセリン(5)
- 水(1)



○お手入れ後は自然に元に戻るため、安全性にも配慮されています。

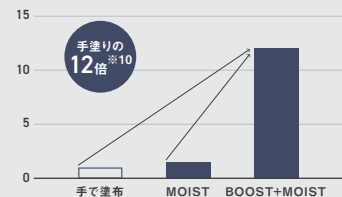
手塗りでは出来ない角層への高浸透スキンケアを実現

手塗りとの
角層への浸透比

ヒアルロン酸浸透性比較

ヒアルロン酸
12倍^{*10} 浸透

コラーゲン
6.3倍^{*11} 浸透



【モデル試験方法】単回
BOOSTモード使用後、ヒアル
ロン酸水溶液をコットンに含ませ
MOISTモード使用
【測定部位】前腕
【被験者】30~50代男女 8名
○当社調べ
○効果には個人差があります。

Q.手で塗布するだけのスキンケアでは不十分なの？

A.実は肌の角層は、水分と油分がミルフィーユ状に何層も重なったラメラ構造をしており、外からの異物の侵入を防ぐ役割をしています。このような構造のため、大きな分子の美容成分を角層まで浸透させるためには、ただ手で塗布するだけではない方法を考えていく必要があります。



^{*7} 2023年9月27日現在。11月1日発売予定。^{*8} 分子量 ヒアルロン酸10,000、高機能ペプチド6,215、コラーゲン5,000、ビタミンC176、グリセリン92、水分子18の場合。^{*9} ヒアルロン酸分子量5,000~10,000を使用した浸透試験を実施。^{*10} ヒアルロン酸水溶液で浸透試験を実施。BOOSTモード使用後にMOISTモードで塗布した場合と、手で塗布した場合の比較(当社調べ)
^{*11} コラーゲン水溶液で浸透試験を実施。BOOSTモード使用後にMOISTモードで塗布した場合と、手で塗布した場合の比較(当社調べ)

IONBOOST MULTIEX

イオン美顔器
イオンブースト マルチ EX
EH-SS85

-W(ホワイト) オープン価格^{*}

「パワーブーストテクノロジー」搭載。

角層への高浸透ケアも、
リフトケア^{*1}もこれ1台で。
毎日のスキンケアが
本格エイジングケア^{*2}に変わる。

肌効果	うるおい	明るさ ^{*3} ・ 透明感 ^{*3}	ハリ感
	肌・毛穴汚れ 除去	毛穴の 目立ち ^{*3}	表情筋 トレーニング ^{*4}
	フェイスラインの 肌の引き締め感	目もとの うるおい感・ハリ感	目もとの乾燥小じわ <効能評価試験済>

海外・国内両用^{*5}
(AC100-240 V)

コードレス
(充電式)

防水
仕様^{*6}
IPX5 基準

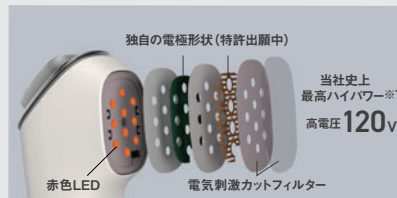
USB
充電

専用化粧品不要
普段の化粧品と
一緒に使える



<商品使用写真・イラストはイメージです>

高浸透^{*12}を可能な状態にする 独自開発「パワーブーストヘッド」



独自の電極形状

肌にムラなく、均一に作用させ、
美容成分の角層への浸透ルートを
効果的に作ります。

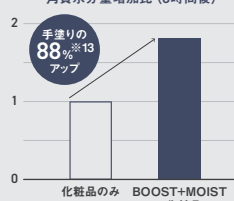
電気刺激カットフィルター

ハイパワー出力で、
パワーブーストバルスを発生させながら、
痛みがないお手入れを実現。

うるおって、角質細胞までみずみずしい素肌へ

1回5分の使用で、3時間後の角質水分量、手塗りの88%アップ^{*13}

角質水分量増加比(3時間後)



【モデル試験方法】単回
BOOSTモード使用後、化粧水をコットンに含ませ
MOISTモード使用
【測定部位】頬
【被験者】30~50代女性 10名
○当社調べ
○効果には個人差があります。

うるおって、乾燥小じわも目立たない肌へ <効能評価試験済>



【モデル試験方法】4週間使用
化粧水・美容液を使用、手で塗布した場合と、
機器を使用した場合の比較
CLEAN/BOOST/MOIST/COOLモードを使用
【測定部位】目尻(半顔ずつ比較)
【被験者】30~50代女性 26名
○当社調べ
○効果には個人差があります。

^{*12} 角層まで ^{*13} 化粧水を使用し、角質水分量試験を実施。BOOSTモード使用後にMOISTモードで塗布した場合と、手で塗布した場合の3時間後の水分増加量。頬(半顔ずつ)での比較(当社調べ)

○この商品はお取扱い先を限定しております。○一部店舗ではメーカー指定価格での販売となります。
○効果には個人差があります。○試験条件は特に記載のない場合、イオン:強、温度:高になります。
^{*1} 引き上げのように機器を動かすこと ^{*2} 年齢に応じた、機器を使った肌ケアのこと ^{*3} 汚れ除去による肌の見え方 ^{*4} 電気刺激を筋肉に伝え、筋肉を収縮させること ^{*5} 海外でご使用の場合には、国や地域に合わせて別途プラグアダプターをお買い求めください ^{*6} IPX5(噴流に対する保護等級)相当であり、完全防水仕様ではありません

^{*}オープン価格商品の価格は販売店にお問い合わせください。

02 いつもの化粧品と使って デイリーケアをスペシャルに

専用のスキンケア化粧品は不要

一緒に使える化粧品例



○モードに合わせた化粧品をお使いください。

ヒアルロン酸・コラーゲン・高機能ペプチド(プラセンタ成分)などの高分子成分が、肌の奥、角層まで浸透^{※9}

ビタミンC・レチノール・ナイアシンアミド・CICAなどの美容成分もおすすめ

03 独自のデュアルダイナミックEMSで 表情筋を鍛える^{※4}

スキンケアの浸透^{※12}モードにON/OFFできるEMS搭載

2種類の波形の組み合わせで緩急をつけた独自プログラムで
複雑な表情筋に効率的にアプローチ



04 5つのモード搭載。これ1台でなりた肌

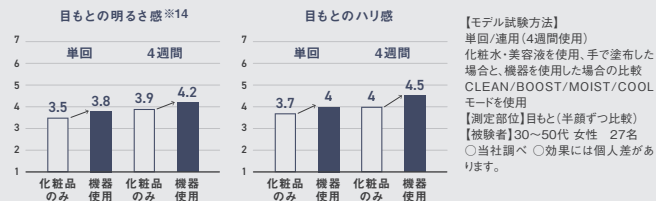
1回の使用でも、透明感のある^{※3}、毛穴が目立ちにくい肌^{※3}へ
ハリ感・フェイスラインの肌の引き締め感も、実感

効果感7段階評価(7:ある↔1:ない)



【モデル試験方法】単回【測定部位】頬(半顔ずつ比較)
・透明感、毛穴が目立ちにくさ 化粧品をコットンに含ませCLEANモード使用【被験者】20代~40代女性 16名
・フェイスラインの肌の引き締め感 化粧水・美容液を全顔塗布しMOISTモードEMSオンで使用【被験者】20代~40代女性 15名 ○当社調べ ○効果には個人差があります。

使うたびに、気になる目もとにも、効果実感



【モデル試験方法】
単回/連用(4週間使用)
化粧水・美容液を使用、手で塗布した場合と、機器を使用した場合の比較
CLEAN/BOOST/MOIST/COOLモードを使用
【測定部位】目もと(半顔ずつ比較)
【被験者】30~50代女性 27名
○当社調べ ○効果には個人差があります。

さらに、使い続けて、キメが整ったなめらかな肌へ



CLEAN
導出ケア

温感3分

イオン導出 振動

角質や毛穴汚れが気になるときに
洗顔で落としきれなかった汚れを除去。

肌の汚れ落ち^{※15} **2.6倍**^{※16}

BOOST
高分子浸透^{※9} アップ

2分

赤色LED パワーブースト高分子浸透^{※9}

高分子美容成分の角層への浸透を高めたいときに^{※9}
角層を一時的にゆるめて、美容成分の通り道を作ります。

手塗りとの角層への浸透比

ヒアルロン酸^{※10} **12倍** 浸透

コラーゲン^{※11} **6.3倍** 浸透

MOIST
角層までの導入ケア

温感3分

デュアルダイナミックEMS 保湿成分導入^{※12} 振動

しっかり保湿したいときに
電気浸透流の流れに乗って保湿成分を角層へしっかり浸透。

手塗りとの角層への浸透比

保湿成分 **2.1倍**^{※17} 浸透

BRIGHT UP
角層までの導入ケア

温感3分

デュアルダイナミックEMS ビタミンC導入^{※12} 振動

透明感^{※18}のある肌仕上げたいときに
ビタミンCを角層へしっかり浸透。同時に、保湿成分も角層へ浸透。

手塗りとの角層への浸透比

ビタミンC^{※19} **1.6倍** 浸透

保湿成分^{※19} **1.6倍** 浸透

COOL
引き締め

冷却2分

引き締まった肌に仕上げたいときに
お手入れの最後に心地よくクールダウン。すっきり引き締まった肌へ。メイク前にもおすすめ。

※14 うるおうことによる肌の見え方 ※15 タンパク質汚れ落ち量の比較 ※16 コットンに付着したタンパク質汚れ試験を実施。CLEANモードを電源オンで使用した場合と、CLEANモードを電源オフにして使用した場合の半顔での比較(当社調べ) ※17 グリセリン水溶液で浸透試験を実施。MOISTモードで塗布した場合と手で塗布した場合の比較(当社調べ) ※18 キメが整うことによる肌の見え方 ※19 ビタミンC・グリセリン水溶液で浸透試験を実施。BRIGHT UPモードで塗布した場合と、手で塗布した場合の比較(当社調べ)