




























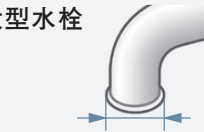





1 蛇口の形状を確認して、水切換レバーを取り付けます

蛇口(水栓)品番から
取り付け方法をチェック



○ 取り付け可能な蛇口

		右の3機種以外		TK-AS31、TK-CJ24、TK-CJ14	
<div>先のふくらんだ 丸形蛇口 (ねじ式でないタイプ)</div> 	<div>パイプ径 16 mm</div> 	付属品	<div>取付リング[小] (PRV-C8605AW)㊟ (白)</div> 		<div>取付リング用パッキン (PFP-H6135)㊟</div> 
	<div>パイプ径 19 mm</div> 	付属品	<div>取付リング[大] (PRV-C8605BC)㊟ (ベージュ)</div> 	別 売 品	<div>取付リング[大] (PRV-C8605BC)㊟ (ベージュ)</div> 
	<div>先端径 13 mm～ 24 mm未満 (16 mm、19 mm 以外)</div> 	付属品	<div>取付金具 (ねじ4本付) (PRV-C8615M)㊟</div>  <div>本体用パッキン (水切換レバー装着品に同じ) (PFP-H5061)㊟</div> 		<div>取付金具 (ねじ4本付) (PRV-C8615M)㊟</div>  <div>本体用パッキン (水切換レバー装着品に同じ) (PFP-H5061)㊟</div> 
<div>先のふくらんでいない ストレート型</div> 	<div>ストレート部分 11 mm以上</div> 				
<div>泡沫水栓 (外ねじ)</div> 	<div>ねじ外径 22 mm かつ ねじ高さ 6 mm以上</div>  <div>先が外れます</div>	付属品	<div>泡沫用つぎてA [W22、山20] (PRV-C8605D)㊟ または 泡沫用パッキン (PFP-H6111)㊟</div>  <div>泡沫用つぎてB [M22、ピッチ1 mm] (PRV-C6402W)㊟ または 泡沫用パッキン (PFP-H6111)㊟</div> 	別 売 品	<div>泡沫用つぎてA [W22、山20] (TKAS31H7197)㊟ または 泡沫用パッキン (PFP-H6111)㊟</div>  <div>泡沫用つぎてB [M22、ピッチ1 mm] (PRV-C6402W)㊟ または 泡沫用パッキン (PFP-H6111)㊟</div> 
<div>泡沫水栓 (内ねじ)</div> 	<div>品番・ねじサイズ等を 水栓メーカーに ご確認ください</div> <div>ねじ</div>  <div>先が外れます</div> <div>吐水口</div>	別 売 品	<div>内ねじ式の 泡沫水栓つぎて [W23、山20]PRV-D8623K メーカー希望小売価格 1,100円(税込)㊟ [W24、山20]PRV-D8623M メーカー希望小売価格 1,100円(税込)㊟ [M24、ピッチ1 mm]PRV-D8623G メーカー希望小売価格 1,100円(税込)㊟ ●[M24、ピッチ1 mm]は内ねじ用補助ねじ (TKAS31L0627)でも取り付け可能です。 詳しい取り付け方法は、ページ右下の QRコードからご確認ください。</div>  <div>本体用パッキン (水切換レバー装着品に同じ) (PFP-H5061)㊟</div> 	別 売 品	<div>泡沫用パッキン(PFP-H6111)㊟ 泡沫用つぎてB (PRV-C6402W)㊟ ●内ねじ用補助ねじと セットで使用します。</div>  <div>本体用パッキン (水切換レバー装着品に同じ) (PFP-H5061)㊟</div>  <div>内ねじ用補助ねじ(樹脂製) [M24、ピッチ1 mm] (TKAS31L0627) メーカー希望小売価格 330円(税込)㊟</div> 
					<div>内ねじ式の泡沫水栓つぎて [W23、山20]PRV-D8623K メーカー希望小売価格 1,100円(税込)㊟ [W24、山20]PRV-D8623M メーカー希望小売価格 1,100円(税込)㊟ 本体用パッキン (水切換レバー装着品に同じ) (PFP-H5061)㊟</div>  
<div>大型水栓</div> 	<div>水栓先端径 24 mm～32 mm</div> 	別 売 品	<div>大型水栓用金具 P-06JR メーカー希望小売価格 1,210円(税込)㊟ (内径32.5 mm)</div> 	別 売 品	<div>大型水栓用金具 P-06JR メーカー希望小売価格 1,210円(税込)㊟ (内径32.5 mm)</div> 

使用後に水漏れ等で、付属の固定具が必要になった場合は、上記の品番で、補修部品をお取り寄せください。

- PRV-C8605AW(別売品) メーカー希望小売価格 220円(税込)㊟ ●PRV-C8605BC(別売品) メーカー希望小売価格 220円(税込)㊟ ●PFP-H6135(別売品) メーカー希望小売価格 220円(税込)㊟
- PRV-C8615M(別売品) メーカー希望小売価格 550円(税込)㊟ ●PFP-H5061(別売品) メーカー希望小売価格 110円(税込)㊟ ●PRV-C8605D(別売品) メーカー希望小売価格 330円(税込)㊟
- TKAS31H7197(別売品) メーカー希望小売価格 330円(税込)㊟ ●PRV-C6402W(別売品) メーカー希望小売価格 330円(税込)㊟ ●PFP-H6111(別売品) メーカー希望小売価格 110円(税込)㊟

付着物による目詰まり等でフィルター交換が必要になった場合は、補修部品のフィルターをお取り寄せください。 TKAS30L0137(別売品) メーカー希望小売価格 220円(税込)㊟

●本体使用可能水圧(動水圧)は70 kPa～350 kPa、使用可能配水管圧力(静水圧)は70 kPa～750 kPaとなります。

㊟ サービスルート扱い商品です。

水切換レバーの取り付け方法 (例) 泡沫水栓(外ねじ)の場合

蛇口の
この金具
をはずす

付属の部品で
水切換レバーを
組み立てる

商品付属パーツ

水切換レバー
ごとく回して、
確実に
締め付ける

●水切換レバーの汚れや劣化で交換が必要になった場合は、補修部品をお取り
寄せください。品番が機種によって異なりますので、取扱説明書をご確認ください。

取り付け方法を
動画でチェック

✕ 取り付けできない蛇口

✕ 先端部が
10 mm以下



✕ 先端の形状が
特殊なもの



✕ シャワーノズル付
または、浄水器付水栓



✕ センサー付




2 3 を
ご確認ください

- 左記のほかにも、変形水栓やねじ径(22 mm以外)やパイプ径の違うものがあり、取り付けできない場合もありますのでご注意ください。
- 蛇口直結型浄水器は、分岐水栓や給水コンセントでは取り付けできません。
- 先端部分がプラスチック製のもの(断熱キャップ付)では、取り付け部より水漏れする場合があります。

2 分岐水栓を利用した取り付け方法

蛇口に取り付けできない場合、分岐水栓を使用して取り付けすることができます。分岐水栓とは、現在お使いの水栓に、水の出口をもう一つ作るための部材です。接続する際には、別売の分岐水栓及び分岐水栓アダプターが必要です。

- 工事が必要です。販売店または、工事店にご相談ください。
- 他社の分岐水栓の場合、分岐水栓アダプターを取り付けでも緊急止水栓構造の違いにより、水が出ない場合があります。(例) TOTO製の分岐水栓で製品品番がEUIDBで始まる製品等
- TK-AS48・CJ24・CJ14は、分岐水栓での取り付けはできません。



●分岐水栓の仕様により、分解して使用することがあります。

水栓別分岐水栓の対応例

メーカーや型式によって内部の構造が違い、使用する分岐水栓も異なります。形状によっては分岐水栓アダプターが取り付けられない場合がありますので、取り付けは必ず販売店または工事店の専門施工業者に依頼してください。ここに掲載している分岐水栓は、食器洗い乾燥機用のものをご紹介します。

■ 2分岐コック (電磁弁アダプターと併用はできません。)

食器洗い乾燥機を同時に使われる場合に



分岐水栓アダプターの
袋ナットのみ使用
P-A3604の場合



2分岐コック
CB-K6(別売品)
メーカー希望小売価格
6,600円(税込)(各メーカー共通)

- 水栓や分岐水栓の形状によっては、一部取り付けできないものがあります。●水道工事等は都市条例に基づいて行ってください。
- 食器洗い乾燥機をお湯使用でお使いの場合は、2分岐コックでのアルカリイオン整水器の取り付けはできません。●分岐コックでの取り付けと蛇口レバーが約5 cm程度上へあります。

3 給水コンセントを利用した取り付け方法

分岐水栓も取り付けできない場合、シンクの下の水栓側止水栓を分岐し、別売の給水コンセントを接続して取り付けることができます。その場合キッチンの天板に直径22～25 mm(推奨22 mm)の穴を開けること、別売の分岐水栓アダプターが必要になります。

●工事が必要です。販売店または、工事店にご相談ください。

一部のカウンタートップ(天然大理石・ホーロー・人工大理石の一部等)では穴あけできない場合があります。

●別売の分岐水栓アダプター(P-A3604)が必要です。●配管部材付属



給水コンセント(別売品)
CB-HA7
メーカー希望小売価格
21,010円(税込)(工事費別)

壁掛けセット (木ねじでの取り付けとなります。)



壁掛けセット(別売品)
TKHS91H7387
メーカー希望小売価格
10,780円(税込)㊟
適応機種
TK-HS92

壁掛けセット(別売品)
P-A3303
メーカー希望小売価格
1,980円(税込)㊟
適応機種
TK-HS71・AS48・AS47

- 壁掛け使用の場合や設置場所により、延長吐出管(別売品)が必要になることがあります。
- カートリッジ交換は本体をはずして行ってください。
- 設置、取付方法は取扱説明書をお読みください。
- 壁掛けで使用する場合は、必ず販売店または工事店に設置を依頼してください。
- 木ねじ取り付けができない壁(タイル、断熱化板/パネル)の場合は、販売店にご相談ください。

延長吐出管(約30 cm)(別売品)
P-A5102
メーカー希望小売価格
4,400円(税込)㊟
適応機種
TK-HS92・HS71・AS47・AS31

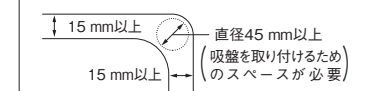


コーナー設置台 (吸盤での取り付けとなります。)

コーナー設置台(別売品)
P-A3705
メーカー希望小売価格
3,080円(税込)㊟
適応機種 TK-AS48・AS47

- ご購入される場合は、販売店にご相談ください。
- 設置、取付方法は取扱説明書をお読みください。

●取り付けできるキッチン(必要な平面部)



㊟ サービスルート扱い商品です。