

超ワイド&超ズームがこの1台で



コンパクトなオールラウンドカメラ

LUMIX FZ85D

作例集



作例は全てLUMIX DC-FZ85Dで撮影したものです。



85mm(35mm判換算) F5.6 1/250 ISO800 ©H.TERUI




超広角20mm<sup>※</sup>から超望遠1200mm<sup>※</sup>の作例はこちら！  
※35mm判換算



20mm(35mm判換算) F5.4 1/250 ISO800 ©H.TERUI



50mm(35mm判換算) F5.4 1/250 ISO800 ©H.TERUI




600mm(35mm判換算) F5.6 1/320 ISO800 ©H.TERUI



1200mm(35mm判換算) F5.9 1/320 ISO800 ©H.TERUI



20mm(35mm判換算) F5.9 1/1000 ISO800 ©H.TERUI




600mm(35mm判換算) F5.9 1/400 ISO800 ©H.TERUI




1200mm(35mm判換算) F5.9 1/400 ISO800 ©H.TERUI



超望遠1200mm<sup>※</sup>の作例はこちら！  
※35mm判換算



1200mm(35mm判換算) F5.9 1/500 ISO800 ©H.TERUI




1200mm(35mm判換算) F5.6 1/250 ISO640 ©y.nakane



1200mm(35mm判換算) F6.3 1/500 ISO800 ©H.TERUI



レンズの先端から距離1cmのマクロ撮影の作例はこちら！



20mm(35mm判換算) F2.8 1/60 ISO320 ©y.nakane



その他のマクロ撮影の作例はこちら！



32mm(35mm判換算) F3.4 1/80 ISO400 ©y.nakane



4Kフォトの作例はこちら！



1680mm(35mm判換算) F5.9 1/1600 ISO800 ©H.TERUI



他にもかわいい動物たちの作例がいっぱい！



400mm(35mm判換算) F5.6 1/320 ISO800 ©H.TERUI



515mm(35mm判換算) F5.6 1/400 ISO640 ©y.nakane



947mm(35mm判換算) F5.6 1/500 ISO1600 ©y.nakane



1170mm(35mm判換算) F5.7 1/100 ISO320 ©H.TERUI



584mm(35mm判換算) F5.6 1/80 ISO320 ©H.TERUI



211mm(35mm判換算) F5.6 1/400 ISO800 ©H.TERUI



778mm(35mm判換算) F5.6 1/320 ISO125 ©y.nakane



566mm(35mm判換算) F5.6 1/200 ISO500 ©y.nakane



454mm(35mm判換算) F5.6 1/100 ISO1600 ©H.TERUI



## 動物園写真のお困りも カメラで解決!!

🚫 柵や網が邪魔で動物が撮りづらい...

柵や網の奥にいる動物にズームをしてピントを合わせると手前の柵や網がぼけて消えるように撮れる!



223mm(35mm判換算) F5.6 1/320 ISO320 ©y.nakane



1200mm(35mm判換算) F6.3 1/640 ISO800 ©H.TERUI

🚫 動物と距離があるけどこれ以上は近づけない...

高倍率ズームを使えば遠くにいる動物も近づいたように撮れる!



1200mm(35mm判換算) F5.9 1/125 ISO1600 ©y.nakane

🚫 動物の動きが早くてシャッターが間に合わない...

4Kフォトや連写モードにすれば迷わずパッチリ撮れる!



287mm(35mm判換算) F5.6 1/640 ISO800 ©H.TERUI

🚫 ガラス越しの動物を撮りたいけどきれいに撮れるかな...?

ガラスの奥にいる動物にズームしてピントを合わせるときれいに撮れる!



250mm(35mm判換算) F5.6 1/250 ISO500 ©y.nakane



1152mm(35mm判換算) F5.8 1/500 ISO400 ©H.TERUI