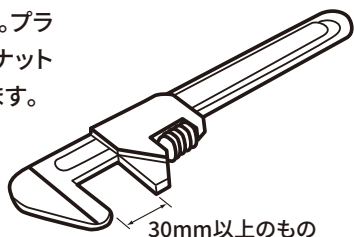


## つぎの工具を準備されると便利です。

食器洗い乾燥機メーカーでは取り扱っておりません。もよりの工具店等でご購入ください。

### モーターレンチ

水栓のカバーナットを緩める時に、使用する工具。プライヤー等ではカバーナットを傷つける事があります。



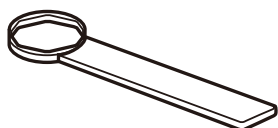
### 差し替えドライバー

レバーハンドルのビスを緩める時に使用する工具。特にビスの位置が裏側にある場合に便利です。




### KVK社製専用工具 (G22)

KVK社製 (KM346・KM556 など) のカバーナットを緩める時に使用する工具。




### ソフトタッチプライヤー

水栓のカバーナットを緩める時に、水栓本体が回る場合に使用する工具。水栓本体が回った時は、下の配管の水洩れがないかご確認ください。



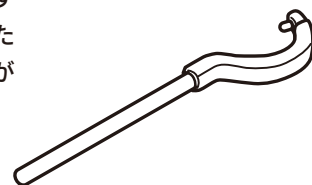
### TOTO社製専用工具

TOTO社製 (TK181・TK881R) のカバーナットを緩める時に使用する工具。



### KVK社製専用工具 (G26)

KVK社製水栓のカバーナットを緩める時に、水栓全体が回る場合に使用する工具。水栓本体が回った時は、下の配管の水洩れがないかご確認ください。

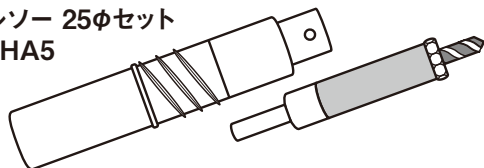


パナソニック  
テクニカル  
サービス扱い

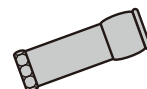
### 給水コンセント用 ホールソー

給水コンセント使用時のカウンター穴開けの際に便利です。(ステンレス・人工大理石兼用)

- ホールソー 25φセット HW-HA5



- ホールソー φ25替刃 HW-HA5K



- ホールソーセンタードリル HW-HA5D



水栓を分解するとき、各パッキン、ビス等の紛失にご注意ください。

万一紛失の場合は水道工事店等にお問い合わせください(当社は取り扱っておりません)。