

EH-KN9L

◆ nanoe™ (纳米水离子) 的作用

调整头发水平衡，抑制头发卷曲起伏，使头发光泽靓丽，容易定型。

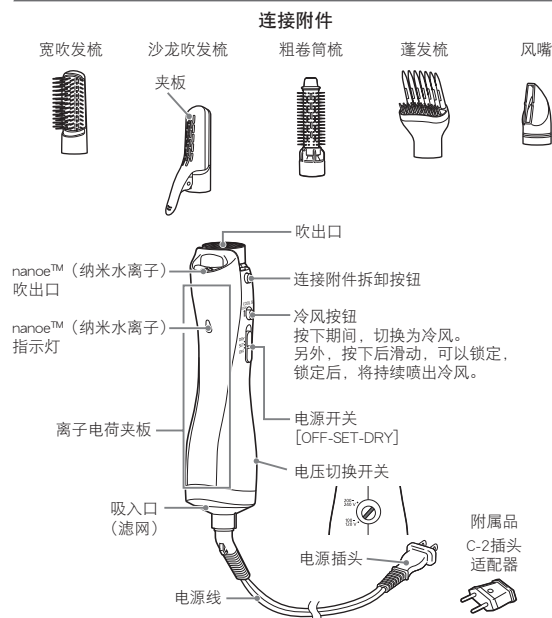
◆ 什么是nanoe™ (纳米水离子)？

被水包裹的微小离子，肉眼不可见。因为要集中空气中的水分产生nanoe™ (纳米水离子)，因此在某些使用环境中，不产生nanoe™ (纳米水离子)。

◆ 离子电荷

持续接触nanoe™ (纳米水离子) 时，头发带有负电荷。带有负电荷的头发与nanoe™ (纳米水离子) 互相排斥，使nanoe™ (纳米水离子) 难以附着在头发上。此时，手握离子电荷夹板，即可将头发上携带的负电荷释放掉。从而，nanoe™ (纳米水离子) 继续渗透到头发中，进行补水，将头发充分滋润至发梢。

部件名称




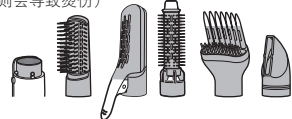
! 注意

保护头发

- 不要用连接附件过度卷曲头发 (否则会造成烫伤和头发烧焦)
- 发束卷曲不要超过1.5圈，或卷到发根
- 不要如图所示将发束斜卷或斜着倒卷
- 不要将卷曲发束之外的头发卷缠到卷筒梳上
- 不要一次性卷曲过多发束 (否则会导致头发缠在一起损伤或烫伤)
- 吸入口破损时，请勿使用。 (否则头发缠在吸入口会损伤头发)
- 使用期间，请注意防止头发被吸入口吸入 (否则头发缠在吸入口会损伤头发)

请注意以下事项

- 避免跌落和碰撞 (否则会造成触电或起火)
- 使用期间，请不要直接向本体和连接附件喷发胶等 (否则会引起火灾、触电和烫伤)
- 仅用于使用者自身头发的干燥和定型，请勿用于宠物以及服装、鞋袜等的干燥 (否则会引起火灾和烫伤)
- 不要对婴幼儿使用 (否则会导致烫伤)
- 使用期间，请勿向吹出口内部窥探 (灰尘等异物和风一同吹出，可能会造成眼部伤害)
- 使用期间和刚开始使用后，本体和连接附件的  部位产生高温，请勿触碰 (否则会导致烫伤)



使用方法

准备

- ①用毛巾等大致擦干头发上的水分。
- ②用梳子或手指将头发理顺。
- ③将电源插头插入电源插座。

头发干燥、定型

1 安装连接附件

将电源开关置于 [OFF]。

● 安装方法

将本体的突起部位与连接附件的卡口部位对齐，插入至发出咔嚓声

● 拆卸方法

按下连接附件拆卸按钮，将连接附件拆下
连接附件请参照下图进行安装。

nanoe™
(纳米水离子)
吹出口

2 打开电源开关

nanoe™ (纳米水离子) 指示灯亮灯。

- DRY : 强热风
- SET : 弱热风
- OFF : 停止

使用结束后，请将电源开关置于 [OFF]，将电源插头从插座上拔下

充分冷却后，保管在干燥场所。



蓬发梳

- 将长梳和短梳都紧贴头皮。
- 将梳子朝逆头发生长的方向沿头皮滑动。

增加头发蓬松度

如果梳子未紧贴头皮，则难以获得良好的蓬松效果。

● 前部蓬松

将梳子从刘海发际线向头顶缓慢移动多次

● 侧面蓬松

将梳子从耳朵上部向头顶缓慢移动多次

● 头顶蓬松

用手拉起头顶的发束，将梳子从前后左右各个方向滑动。



宽吹发梳

理顺头发

● 将头发拉直

用梳子夹住发束的外侧和内侧

用另一只手抓起发束，从发根开始，慢慢匀速梳理。

● 向内卷曲、向外卷曲

将梳子向希望头发卷曲的方向转动

向内卷曲：朝内侧转动
向外卷曲：朝外侧转动

要点

要长时间保持发型时：使用冷风按钮
用热风塑形后，用冷风吹2~3次。

STYLING POINT

建议从发根将卷发拉直时使用

头发分区

将发束分开，用发夹固定

- 将头发分成上下2部分，以便更易于内侧发束的梳理。



粗卷筒梳

发梢定型

● 发梢卷曲

将卷筒梳向希望卷曲的方向转动，从发梢卷1.5圈

要点

希望强力卷曲时：使用冷风按钮
用热风卷曲后，用卷筒梳夹住发梢吹3~5秒冷风。

刘海的定型

● 刘海向内卷曲

将刘海向前拉，从发梢向内卷动

● 分向两侧时

将卷筒梳直立，从发梢向外侧 (后侧) 卷1.5圈



沙龙吹发梳

梳理头发

● 将头发拉直

夹住发束

挑起一束宽约5 cm的发束，夹板朝外，夹住发束

2 向发梢滑动

缓慢向发梢方向滑动
● 难以滑动时，请减少发束量。

● 向内卷曲

1 夹住发束

挑起一束宽约5 cm的发束，在距离发梢约10 cm处，夹板朝外，夹住发束

2 向发梢滑动

一边缓慢向发梢滑动，一边向内侧卷曲
● 继续1.5圈，请勿过度缠绕。

3 打开夹板，从头发上取下

要点

要长时间保持发型时：使用冷风按钮
卷曲后，用卷筒梳夹住发梢吹3~5秒冷风。

防止头发缠结

卷曲时

取少量发束，与卷筒梳呈直角卷曲1.5圈以内。

松开时

尽量将卷筒梳从头部松开，保持与卷曲时的相同角度取下。

- 防止头发在连接附件上过度卷曲。(卷曲1.5圈以内，发束不从卷筒梳毛露出)
万一头发发生缠结，请立即将电源开关置于 [OFF]，不要强行拉卷筒梳，请一点点松开头发。



风嘴

干燥头发

从发根向发梢进行干燥