

■安全上のご注意 (必ずお守りください)

紙:台紙 ♻️:バック >PET<

警告



電池の液が目に入ったときはきれいな水で洗いすぐに医師の治療を受ける

■充電式電池は使用しない



電池からガスが出ることがあり器具が破裂する原因となります。

■使い切った電池は器具から取り出す



守らないと電池からガスが出ることがあり器具が破裂する原因となります。

注意

■新旧・異種の電池を混用しない



電池の液がもれて目に入ったり発熱・破裂の原因となります。

■電池は⊕⊖の方向を正しく入れる
■使用後は必ずスイッチを切る
■定期的に点検する(点灯・液もれ)



守らないと電池の液がもれて目に入ったり発熱・破裂の原因となります。

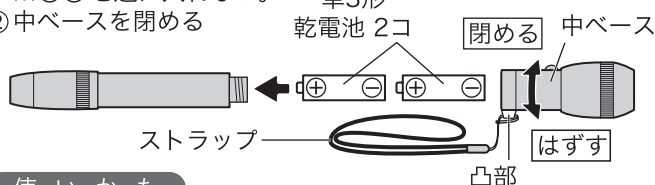
各部のなまえと使いかた

電池の入れかた

① 中ベースの凸部に指を掛け回してはずし、電池を入れる
※新旧・異種の電池を混用しない。

※⊕⊖を逆に入れない。

② 中ベースを閉める



使いかた

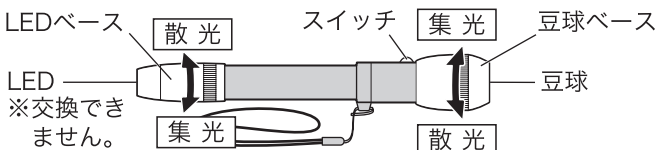
●スイッチを押す(1回目) ➡ LED点灯 押す(2回目) ➡ LED消灯
押す(3回目) ➡ 豆球点灯 押す(4回目) ➡ 豆球消灯

ワイドに照射させる場合

・LEDベースまたは豆球ベースを散光側に回す
※回し過ぎるとベースがはずれます。

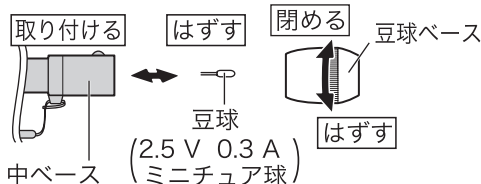
スポットで照射させる場合

・LEDベースまたは豆球ベースを集光側に回す



豆球交換のしかた

- ① 豆球ベースを回してはずす
- ② 新しい豆球と交換する
- ③ 豆球ベースを閉める



使用電池	単3形乾電池 2コ(別売)
使用光源	高輝度白色LED(直径 5 mm) 1コ 2.5 V 0.3 A ミニチュア球 1コ
仕 様	LED: 連続点灯 約10時間 豆球: 連続点灯 約5時間 30分 (パナソニックアルカリ乾電池使用時)
	LED: 連続点灯 約6時間 豆球: 連続点灯 約1時間 30分 (ナショナルネオ《黒》乾電池使用時)
本体寸法	約 直径 32 mm(アルミボディー部) × 長さ 205 mm
質 量	約 150 g (パナソニックアルカリ乾電池を含む)

●アフターサービスについておわかりにならないときは、お買い上げの販売店または、下記の「ご相談窓口」までお問い合わせください。

松下電器産業株式会社
松下電池工業株式会社



T4984824601949

Made in China

〒570-8511
大阪府守口市松下町1番1号
電話 (06)6991-1141
FAX (06)6991-1745

C0104S0