

# 「洗剤・柔軟剤 自動再注文」の設定方法

自動投入タンク内の残量とお手元にある在庫が少なくなったら、Amazonに自動で再注文してご自宅などへ届けられるように設定できるサービスです。Amazonからお客様へ発送確認のメールなどが送信されます。

- 本サービスは、Amazonが提供する「Alexa スマートリオーダー」サービスに対応しています。利用するには、Amazonアカウントが必要です。
- Amazon、Alexa 及びこれらに関連するすべての商標は、Amazon.com, Inc. 又はその関連会社の商標です。

## ■事前準備

「洗剤・柔軟剤 自動再注文」を設定するためには、「スマホで洗濯」アプリと「Amazon Alexa」アプリが必要です。

### ①「スマホで洗濯」アプリの設定

お使いのスマートフォンにインストールいただき、「洗剤・柔軟剤 自動再注文」対応の洗濯機をMy家電登録してください。

- 「スマホで洗濯」アプリの利用可能バージョンについては、「スマホで洗濯」アプリのサービスご利用条件をご参照ください。
- サービスのご利用には「CLUB Panasonic ID」が必要です。
- 「スマホで洗濯」アプリをダウンロードできないスマートフォンでは「洗剤・柔軟剤 自動再注文」はご利用いただけません。
- 「洗剤・柔軟剤 自動再注文」に対応の洗濯機は、2020年以降発売の「スマホで洗濯」アプリ対応機種です。
- 対応の洗濯機の品番については、「スマホで洗濯」Q&Aでご確認ください。

### ②「Amazon Alexa」アプリの設定

お使いのスマートフォンにインストールいただき、「洗剤・柔軟剤 自動再注文」を設定するAmazonアカウントでログインし、セットアップを完了してください。

2021年以降  
発売機種

以降、P.2へ進み、  
設定してください

2020年  
発売機種

以降、P.10へ進み、  
設定してください

# 2021年以降 発売機種

- ・ななめドラム式洗濯乾燥機:NA-LX129シリーズ、NA-LX127シリーズ
- ・ななめドラム式洗濯乾燥機(Cuble):NA-VG2800L/R、NA-VG2700L/R、NA-VG2600L/R
- ・タテ型洗濯乾燥機:「スマホで洗濯」アプリ対象の全ての機種
- ・タテ型全自動洗濯機:「スマホで洗濯」アプリ対象の全ての機種

お使いの洗濯機が対応機種か確認するには、洗濯機に記載の「NA-」から始まる品番をご確認ください。

2021年以降  
発売機種

# 「スマホで洗濯」アプリで、「洗剤・柔軟剤オンライン購入」を設定する(1/1)

「スマホで洗濯」アプリの「洗剤・柔軟剤オンライン購入」から「Amazon」を選択して設定に進んでください。  
「設定する」ボタンを押した後は、「Amazon Alexa」アプリが起動します。

The screenshots illustrate the following steps:

- Step 1:** The main app interface. The menu icon (three horizontal lines) in the top-left corner is highlighted with a red box.
- Step 2:** The '全般の設定' (General Settings) menu. This option is highlighted with a red box.
- Step 3:** The '洗剤・柔軟剤オンライン購入' (Detergent & Fabric Softener Online Purchase) menu. This option is highlighted with a red box.
- Step 4:** The selection screen for purchase sites. The 'Amazon' logo is highlighted with a red box.
- Step 5:** The confirmation screen. The '設定する' (Set) button at the bottom is highlighted with a red box.

「Amazon Alexa」アプリの設定の前に、本設定を行ってください。

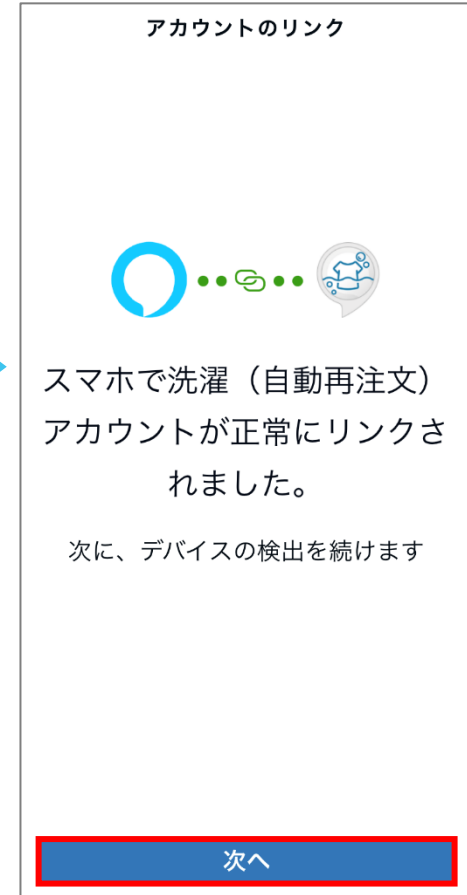
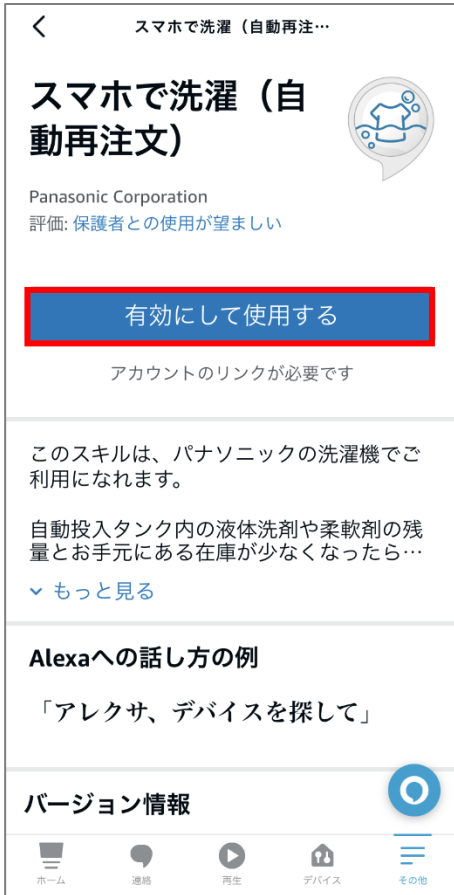
以降は「Amazon Alexa」アプリで設定します。  
(事前に「Amazon Alexa」アプリのインストールが必要です)

※画面イメージは開発時点のものです。改善等のために予告なく変更する場合があります。

2021年以降  
発売機種

# 「Amazon Alexa」アプリで、「洗剤・柔軟剤 自動再注文」を設定する(1/5)

「Amazon Alexa」アプリが起動すると、「スマホで洗濯(自動再注文)」スキルページが表示されます。スキルを有効にして、「スマホで洗濯」アプリでログインした際のIDでログインしてください。Amazonとのアカウントリンクに進むので、表示される内容を確認して、「許可する」や「OK」を押してください。



スキルがすでに有効になっている場合、無効にしてから設定を始めてください。

設定

スキルを無効にする

2021年以降  
発売機種

## 「Amazon Alexa」アプリで、「洗剤・柔軟剤 自動再注文」を設定する(2/5)

アカウントリンクが完了したら、「洗剤・柔軟剤 自動再注文」を設定する洗濯機を検出してセットアップへ進んでください。

セットアップ ×

● ● ●

**接続するデバイスを検出  
中...**

1分ほどで完了します

セットアップ ×



**1個の  
Panasonic Corporation  
その他を検出・接続済  
み**

その他がAlexaアカウントに追加  
されました。続いて、このデバイスの  
セットアップを完了します。

次へ

セットアップ 閉じる



**消耗品が少なくなると、Alexaから通  
知が届きます**

Alexaは、接続されたデバイスの使用頻度をチェック  
し、洗剤、コーヒー、バッテリーなどの消耗品がなく  
なる前に注文を行うよう通知します

次へ

規約が適用される場合があります。 [詳細はこちら](#)。

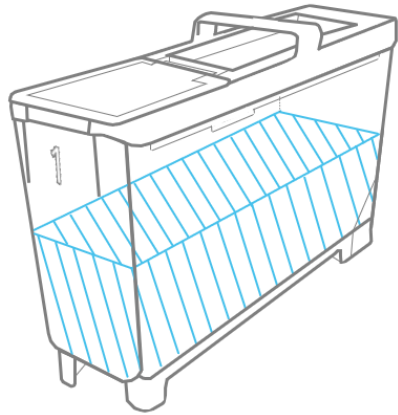
洗濯機の品番に関わらず、「その他」と表示されます。

2021年以降  
発売機種

# 「Amazon Alexa」アプリで、「洗剤・柔軟剤 自動再注文」を設定する(3/5)

再注文を設定するタンクについて、ご自宅にある洗剤などの総残量をそれぞれ登録します。  
自動投入タンク内の残量と、お手元の詰め替えパウチなどの残量の合計を入力してください。  
※「g(グラム)」表示の剤については、その数値を「ml(ミリリットル)」としてそのまま入力してください。

●●●mlと■ ■ ■ mlの合計を入力



タンクに残っている●●●ml



買い置きのパウチなど、■ ■ ■ ml

例)  
NA-LX129Aで、洗剤タンクが満タン、かつ未開封の詰め替えパウチが1,000ml分ある場合  
⇒タンク容量約1,010mlと詰め替えパウチ1,000mlの合計で2,010mlと入力してください。  
※機種ごとのタンク容量は取扱説明書に記載されています。

セットアップ 閉じる

現在使用中の消費財の残量を入力してください

Alexaはデバイスの使用状況とお客様のAmazonでの注文履歴を基に消費財の使用状況を把握します。

1 洗剤

0 ml

2 柔軟剤

0 ml

3 おしゃれ着洗剤 (選べるタンクで設定した場合)

0 ml

4 漂白剤 (選べるタンクで設定した場合)

0 ml

スキップする 次へ

セットアップ 閉じる

消耗品の残量が少なくなったらAlexaによって注文することが可能です(ご希望の場合)。

どのような仕組みですか?

- Alexaは、デバイスの使用状況とAmazonでの注文に基づいて、消耗品の残量をトラッキングします。
- 注文が確定するとEメール通知が届き、24時間以内に注文を見直したりはキャンセルできます。
- 毎月のサブスクリプションではありません。いつでも再注文をキャンセルまたは一時停止できます。

後で 次へ

規制される場合があります。詳細はこちら。

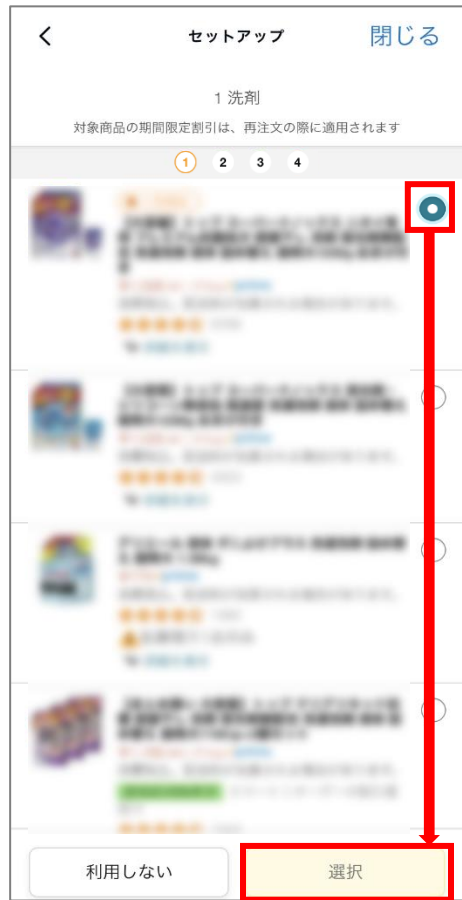
※再注文設定できる剤種は、機種によって異なります。  
「選べるタンク」で剤設定していない剤種については、  
総残量の入力や銘柄を選択しても自動再注文は行われません。

残量が少なくなった際に自動再注文せず、Amazonから通知メールのみを受け取る場合はここで設定は終了です。  
自動再注文を設定する場合は、次頁以降にお進みください。

2021年以降  
発売機種

# 「Amazon Alexa」アプリで、「洗剤・柔軟剤 自動再注文」を設定する(4/5)

自動再注文する洗剤などの銘柄を選択してください。  
その後、配送先や決済方法を確認してください。



再注文する銘柄を選んで「選択」を押してください。  
※再注文しない剤の場合、「利用しない」を選択してください。  
（「選べるタンク」で設定していない場合も同様です）

※再注文設定できる剤種は、機種によって異なります。  
「選べるタンク」で剤設定していない剤種については、  
総残量の入力や銘柄を選択しても自動再注文は行われません。

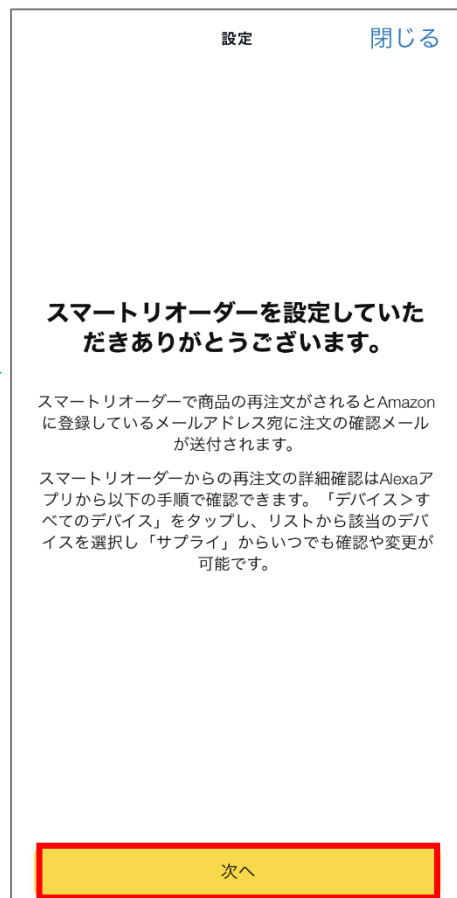
2021年以降  
発売機種

# 「Amazon Alexa」アプリで、「洗剤・柔軟剤 自動再注文」を設定する(5/5)

各種登録内容を確認して、自動再注文設定を完了してください。



決済方法や配送先を登録します。



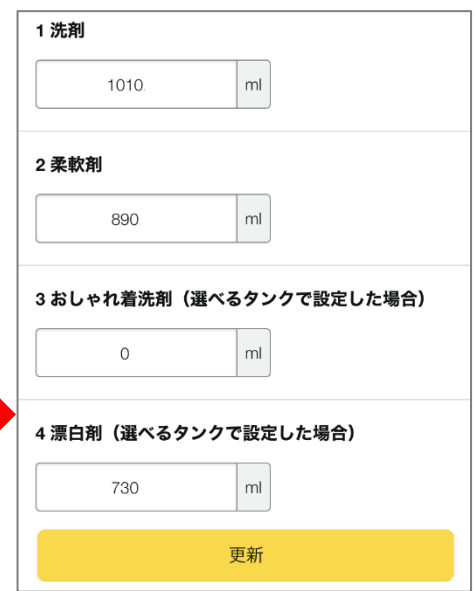
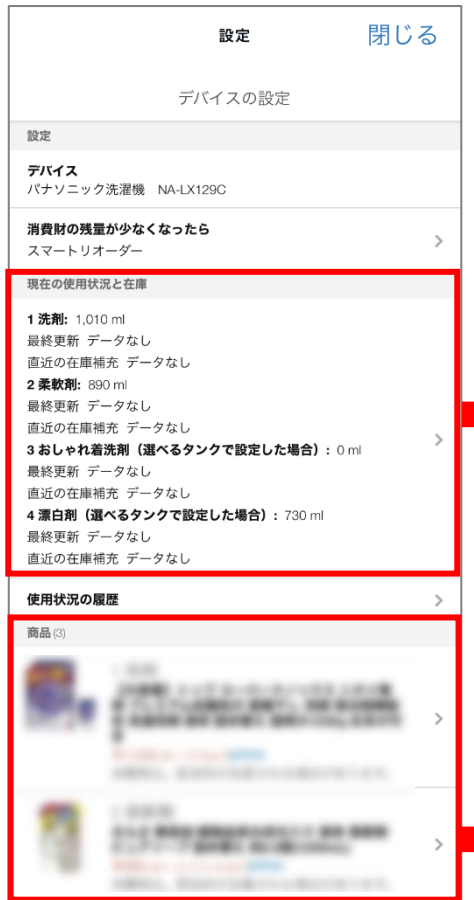
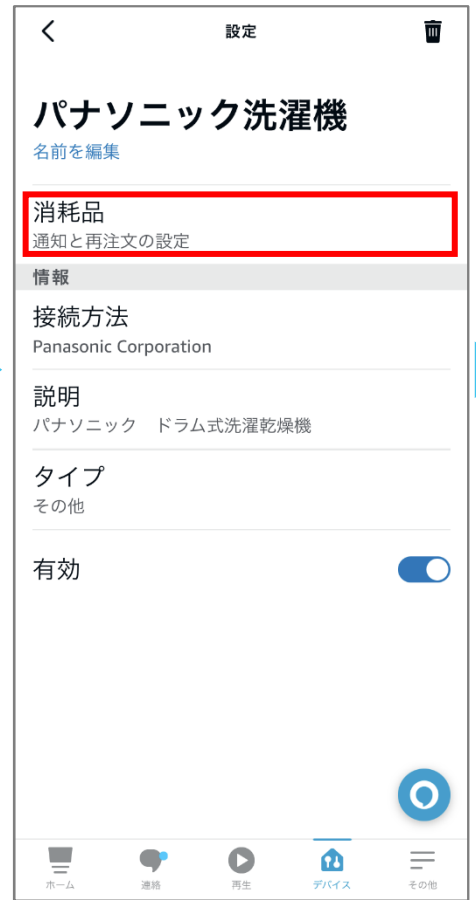

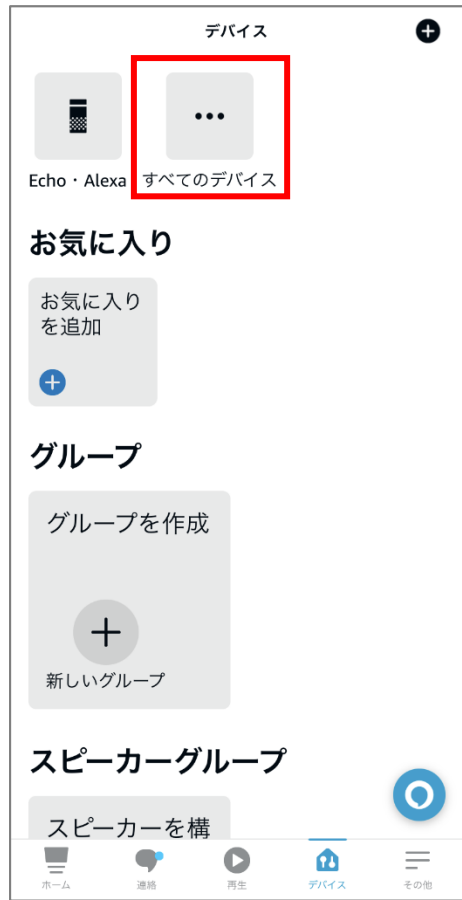
以上で設定は完了です。お疲れ様でした。  
設定が完了するとAmazonからメールが届きます。



2021年以降  
発売機種

# 洗剤などの残量や、注文する銘柄を再設定する場合

自動再注文以外で洗剤などを入手した場合や、再注文する銘柄を変更したい場合は、「Amazon Alexa」アプリで設定してください。  
(「選べるタンク」で剤設定を変更した場合も、同様に再設定が必要です)



残量を更新できます。



銘柄を再選択できます。

設定する洗濯機の品番を選択してください。

※再注文設定できる剤種は、機種によって異なります。  
「選べるタンク」で剤設定していない剤種については、  
総残量の入力や銘柄を選択しても自動再注文は行われません。

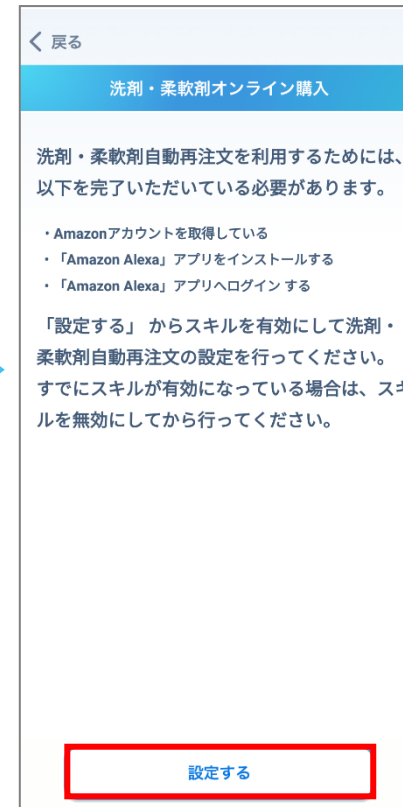

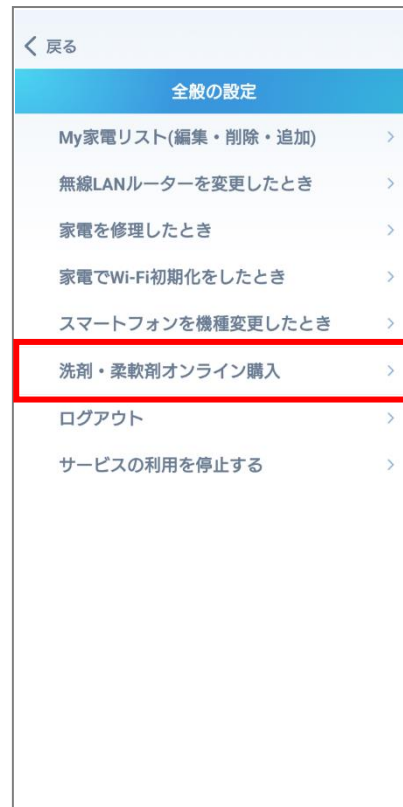
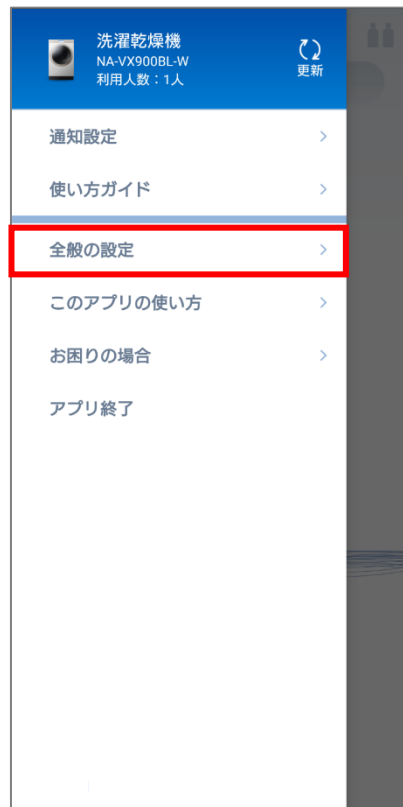
# 2020年 発売機種

- ・ななめドラム式洗濯乾燥機：NA-VX900BL/R
- ・ななめドラム式洗濯乾燥機(Cuble)：NA-VG2500L/R、NA-VG1500L/R

お使いの洗濯機が対応機種か確認するには、洗濯機に記載の「NA-」から始まる品番をご確認ください。

# 「スマホで洗濯」アプリで、「洗剤・柔軟剤オンライン購入」を設定する(1/1)

「スマホで洗濯」アプリの「洗剤・柔軟剤オンライン購入」から「Amazon」を選択して設定に進んでください。  
「設定する」ボタンを押した後は、「Amazon Alexa」アプリが起動します。




「Amazon Alexa」アプリの設定の前に、本設定を行ってください。

以降は「Amazon Alexa」アプリで設定します。  
(事前に「Amazon Alexa」アプリのインストールが必要です)

# 「Amazon Alexa」アプリで、「洗剤・柔軟剤 自動再注文」を設定する(1/4)

「Amazon Alexa」アプリが起動すると、「スマホで洗濯(自動再注文)」スキルページが表示されます。スキルを有効にして、「スマホで洗濯」アプリでログインした際のIDでログインしてください。Amazonとのアカウントリンクに進むので、表示される内容を確認して、「許可する」や「OK」を押してください。



スキルがすでに有効になっている場合、無効にしてから設定を始めてください。

設定

スキルを無効にする

アカウントリンクが完了したら、「洗剤・柔軟剤 自動再注文」を設定する洗濯機を検出してセットアップへ進んでください。



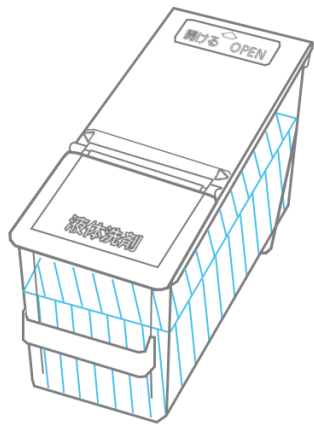
洗濯機の品番に関わらず、「その他」と表示されます。

2020年  
発売機種

# 「Amazon Alexa」アプリで、「洗剤・柔軟剤 自動再注文」を設定する(3/4)

再注文を設定するタンクについて、ご自宅にある洗剤などの総残量をそれぞれ登録します。  
自動投入タンク内の残量と、お手元の詰め替えパウチなどの残量の合計を入力してください。  
※「g(グラム)」表示の剤については、その数値を「ml(ミリリットル)」としてそのまま入力してください。

●●●mlと■●●mlの合計を入力



タンクに残っている●●●ml



買い置きのパウチなど、■●●ml

例)

NA-VX900Bで、洗剤タンクが満タン、かつ未開封の詰め替えパウチが1,000ml分ある場合  
⇒タンク容量約870mlと詰め替えパウチ1,000mlの合計で1,870mlと入力してください。

※機種ごとのタンク容量は取扱説明書に記載されています

セットアップ 閉じる

現在使用中の消費財の残量を入力してください

Alexaはデバイスの使用状況とお客様のAmazonでの注文履歴を基に消費財の使用状況を把握します。

1 洗剤

0 ml

2 柔軟剤

0 ml

スキップする 次へ

セットアップ 閉じる

消耗品の残量が少なくなったらAlexaによって注文することが可能です(ご希望の場合)。

どのような仕組みですか?

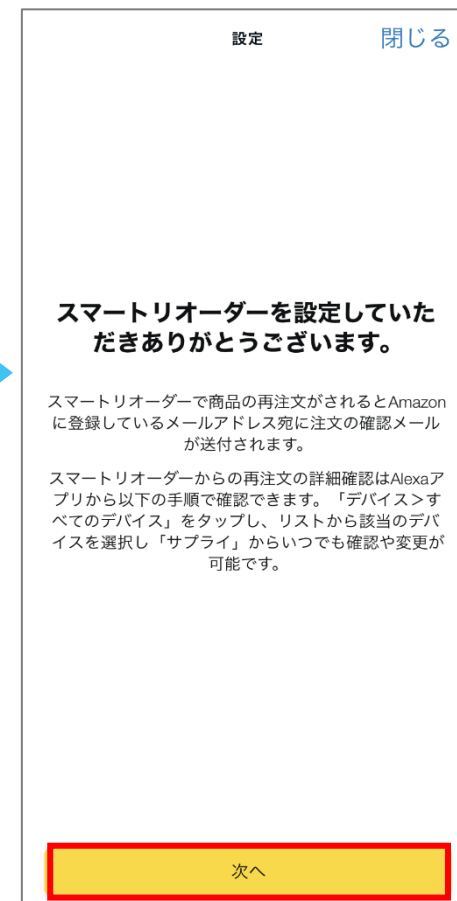

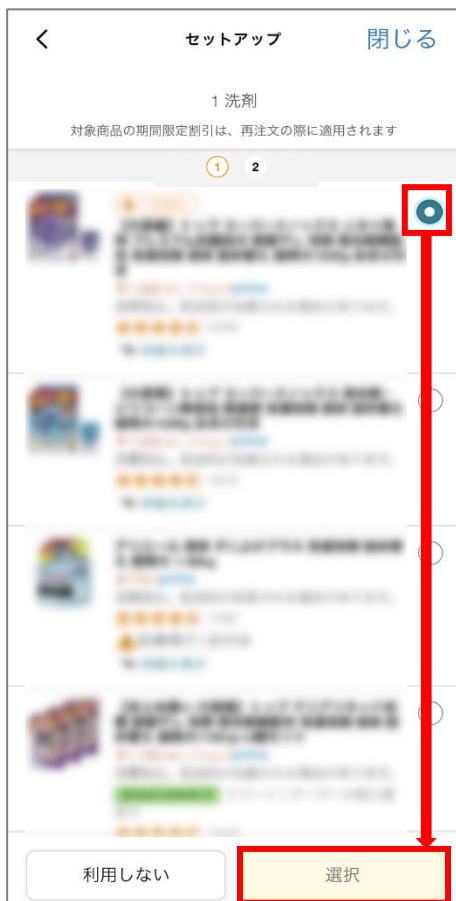
- Alexaは、デバイスの使用状況とAmazonでの注文に基づいて、消耗品の残量をトラッキングします。
- 注文が確定するとEメール通知が届き、24時間以内に注文を見直したりキャンセルできます。
- 毎月のサブスクリプションではありません。いつでも再注文をキャンセルまたは一時停止できます。

後で 次へ

規制される場合があります。詳細はこちら。

残量が少なくなった際に自動再注文せず、Amazonから通知メールのみを受け取る場合はここで設定は終了です。  
自動再注文を設定する場合は、次頁以降にお進みください。

自動再注文する洗剤などの銘柄を選択してください。  
その後、各種登録内容を確認して、自動再注文設定を完了してください。

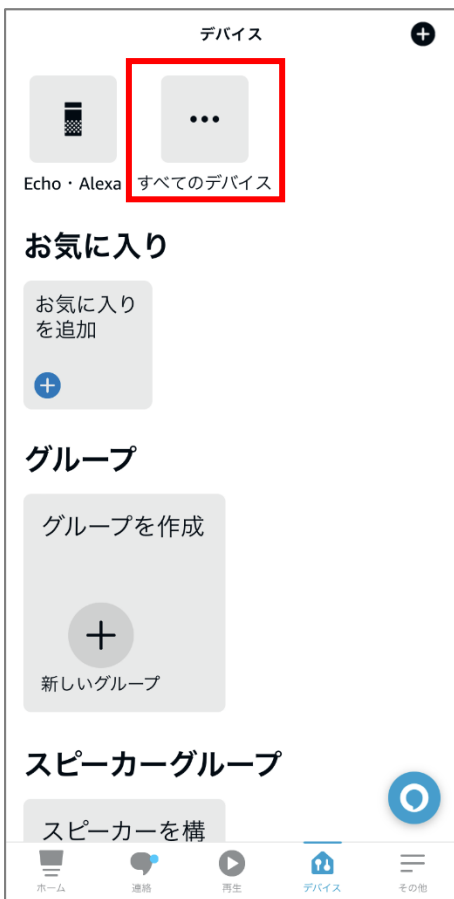


再注文する銘柄を選んで「選択」を押してください。  
※再注文しない場合、「利用しない」を選択してください。

決済方法や配送先を登録します。

以上で設定は完了です。お疲れ様でした。  
設定が完了するとAmazonからメールが届きます。

自動再注文以外で洗剤などを入手した場合や、再注文する銘柄を変更したい場合は、「Amazon Alexa」アプリで設定してください。



残量を更新できます。



銘柄を再選択できます。

設定する洗濯機の品番を選択してください。