

## 洗濯機を快適に使うための別売部品

(パナソニック推奨部品のご使用をおすすめします)

こちらに紹介している品番以外の旧商品などについては、取扱説明書などで適応する部品番号をご確認ください。

㊦ サービスルート扱い ㊧ 営業ルート扱い

### つけおき・予洗いの手間を軽減※1

パナソニック トリプル自動投入  
汚れはがし剤対応機種専用  
極ラク汚れはがし ㊧

**N-GY1** メーカー希望小売価格  
(900 mL) **1,309円**(税込)

- 汚れはがし剤対応機種  
ドラム式洗濯乾燥機 NA-LX129EL/R・LX127EL/R・LX125EL/R  
タテ型洗濯機 NA-FA12V5・FA11K5
- 「汚れはがし」コース用



### 洗濯槽のお手入れ・糸くず対策に

洗濯槽クリーナー ㊦ 塩素系


黒カビ・イヤなニオイをしっかりと分解して洗濯槽を清潔に。

**N-W1A** (1回分 1,500 mL)  
メーカー希望小売価格  
**2,310円**(税込)

槽の裏側の  
汚れがキレイにとれて清潔。  
(全メーカー共通・  
ステンレス槽にも使えます)



ドラム用 **N-W2**  
(1回分 750 mL)  
メーカー希望小売価格  
**1,760円**(税込)



使用後

糸くずボックス ㊦

排水のお手入れがしにくい場合に排水ホースにとりつけて、  
洗濯・乾燥中の糸くずなどを集めて取り除きます。


大容量タイプ

**N-LB3**  
メーカー希望小売価格 **3,960円**  
(税込・取付工事費別)

設置性に優れたスリムタイプ

**N-LB2**  
メーカー希望小売価格 **2,420円**(税込・取付工事費別)

●NA-FA12V5・FA11K5・JFA8K2用



(写真はN-LB3です)

### 衣類と洗濯槽の除菌※2※3に

パナソニック タテ型洗濯機  
次亜除菌コース専用錠剤 ㊧

**N-Z1** メーカー希望小売価格  
(20錠入り) **495円**(税込)

- NA-FA12V5・FA11K5・FA10K5・FA9K5・FA8K5・JFA8K2用



おそうじブラシ ㊦

ドラム式の乾燥経路のお手入れが簡単にできます。

**AXW22R-9DA0** メーカー希望小売価格 **1,870円**(税込)

●NA-LXシリーズ用



長くしなやかな柄のブラシが乾燥経路  
(乾燥フィルター手前側)に届きます。



### 毛布などを傷めず洗うために

洗濯キャップ ㊦

乾燥時には使わないでください(熱による変形のおそれ)

羽毛ふとんなどを洗うときに浮き上がりをおさえます。

タテ用 **AXW3215-3LP0**

メーカー希望小売価格 **1,650円**(税込)

●NA-FA12V5・FA11K5用

タテ用 **AXW3215-6BM0**

メーカー希望小売価格 **1,430円**(税込)

●NA-FA10K5・FA9K5・FA8K5・FA10H5・JFA8K2用



(写真はAXW3215-3LP0です)

ドラム式洗濯乾燥機で毛布(3 kgを超え6 kg※4以下)やふとんなどを洗うときに。

ドラム用 **AXW3215-9SG0**

メーカー希望小売価格 **1,430円**(税込)

★キャップを取り付けずに洗うと本体やふとんなどが  
損傷する場合があります。

★取扱説明書に「AXW3215-6TB0」の記載がある  
ドラムにも使用できます。



※4 NA-SD10UBL・SD10HBLは4.2 kg以下

洗濯ネット ㊦

毛布用/3 kg以下

**AXW22I-8200**

メーカー希望小売価格 **3,740円**(税込)

Wサイズの毛布は入りません

●NA-F7PB5・F7B5・F6B5・F5B5用



使用例

●洗濯機旧商品

NA-F7PB3・F7B3・F6B3・F5B3・F7PB2・F7B2・F6B2・F5B2・F7PB1・F6PB1・F6B1・F5B1・F70PB15・F60PB15・F60B15・F50B15・F70PB14・F60PB14・F60B14・F50B14・F70PB13・F60PB13・F60B13・F50B13・F70PB12・F60PB12・F60B12・F50B12にも使用できます。

1枚ものの毛布用/1.6 kg以下

**AXW22I-8020**

メーカー希望小売価格  
**1,980円**(税込)

高さ 約550 mm  
幅 約500 mm



小物・ランジェリー用

**AXW22I-1**

メーカー希望小売価格  
**1,650円**(税込)

高さ 約180 mm  
幅 約150 mm  
奥行 約290 mm



### お風呂の残り湯を使うときに

●NA-FA12V5・FA11K5・FA10K5・FA9K5・FA8K5・FA10H5・FA8H5・FA7H5・JFA8K2・F7PB5用

お風呂までの距離が4 m未満の場合

風呂水吸水ホースセット ㊧

(風呂水吸水ホース(4 m)、  
風呂水フィルター、ハンガー)

**N-FM1**

メーカー希望小売価格 **2,750円**(税込)



●洗濯機旧商品

NA-LX129CL/R・LX127CL/R・VG2800L/R・LX129BL/R・LX127BL/R・VG2700L/R・LX129AL/R・LX127AL/R・VG2600L/R・VX900BL/R・VX800BL/R・VX700BL/R・VG2500L/R・VG1500L/R・VX900AL/R・VX800AL/R・VX700AL/R・VG2400L/R・VG1400L/R・VX9900L/R・VX8900L/R・VX7900L/R・VX3900L/R・VG2300L/R・VG1300L/R・VX9800L/R・VX8800L/R・VX7800L/R・VX3800L/R・VG2200L/R・VG1200L/R・FA12V3・FA11K3・FA10K3・FA9K3・FA8K3・FA10H3・FA8H3・FA7H3・FW10K2・FA12V2・FA11K2・FA10K2・FA9K2・FA8K2・FA8H2・FA7H2・FW12V1・FW10K1・FA12V1・FA11K1・FA10K1・FA9K1・FA8K1・FA8H1・FA7H1・JFA808・FW120V5・FW100K9・FW90K9・FW80K9・FA120V5・FA110K5・FA100H9・FA90H9・FA80H9・FA70H9・FW120V3・FW100K8・FW90K8・FW80K8・FD80H8・FA120V3・FA100H8・FA90H8・FA80H8・FA70H8・JFA807・FW120V2・FW100K7・FW90K7・FW80K7・FD80H7・FA120V2・FA100H7・FA90H7・FA80H7・FA70H7・JFA806・FW120V1・FW100S6・FW90S6・FW80S6・FD80H6・FA120V1・FA100H6・FA90H6・FA80H6・FA70H6・JFA805・FW100S5・FW90S5・FW80S5・FD80H5・FA100H5・FA90H5・FA80H5・FA70H5・JFA803・F7PB3・F7PB2・F7PB1・F6PB1・F70PB15・F60PB15・F70PB14・F60PB14・F70PB13・F60PB13・F70PB12・F60PB12にも使用できます。

### 衣類乾燥機と組み合わせるときに

排水ホースセット ㊦

乾燥機用排水ホースを混合する場合

タテ用 ドラム用 **ANH9057-4840**

メーカー希望小売価格 **1,760円**(税込)



お風呂までの距離が4～10 mの場合

風呂水吸水ホース ㊦

10 m

**AXW2K-VP10**

メーカー希望小売価格 **2,860円**(税込)

延長用4 m

**AXW2K-6DL0**

メーカー希望小売価格 **2,640円**(税込)

風呂水フィルター ㊦

**AXW22A1-6RY0**

メーカー希望小売価格 **1,210円**(税込)

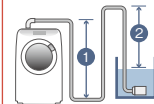
ハンガー ㊦

**AXW170-7GFO**

メーカー希望小売価格 **660円**(税込)

⚠ 使用時のご注意

①+②を1.4 m以上に  
しないでください(吸水できません)



本体より  
水位が高い  
状態にしない  
(あふれます)

※1 「汚れはがし」コースの場合。すべての汚れに効果があるわけではありません。衣類や汚れの種類・水温によって効果が異なります。

※2 「次亜除菌」コースによる衣類除菌【試験機関】(一財)日本食品分析センター【試験成績書発行年月日】2022年2月15日【試験成績書発行番号】第21020925001-0101号【試験方法】菌液付着試験布の生菌数測定【除菌方法】次亜除菌錠剤を用いた「次亜除菌」コースによる【対象部分】洗濯・脱水槽内の衣類【試験結果】菌の減少率99.9%以上(自社換算値)。衣類上のおいの原因菌において。全ての菌に効果があるわけではありません。

※3 「次亜除菌」コースによる槽除菌【試験機関】(一財)日本食品分析センター【試験成績書発行年月日】2022年11月7日・2022年12月15日【試験成績書発行番号】第22053800001-0101号・第22053800002-0101号【試験方法】洗濯・脱水槽および外槽に取り付けた菌液付着試験布の生菌数測定【除菌方法】次亜除菌錠剤を用いた「次亜除菌」コースによる【対象部分】洗濯・脱水槽および外槽【試験結果】菌の減少率99.9%以上(自社換算値)。

消耗品・アクセサリは販売店でお買い求めいただけます。  
一部の商品はオンラインストア「パナソニック ストア プラス」でもお買い求めいただけます。

Panasonic Store <sup>+</sup> [ec-plus.panasonic.jp/](https://ec-plus.panasonic.jp/)

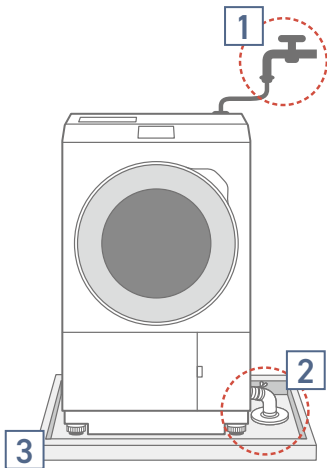
## ■設置について

## 設置に必要な部材

(パナソニック推奨部品のご使用をおすすめします)

こちらに紹介している品番以外の旧商品などについては、取扱説明書などで適応する部品番号をご確認ください。

(㊦) サービスルート扱い (㊧) 営業ルート扱い



## 1 給水用部材

※オートストッパー付の水栓は給水ホースが抜けると自動的に給水が止まります

## 1 洗濯機用水栓以外のとき

下記以外の分岐栓、ジョイント、継手および、水栓は使用しないでください。外れて、水漏れするおそれがあります。

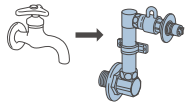
 <b>横水栓</b> <b>全自動洗濯機用 給水栓継手 ㊦</b> <b>AXW12H-6YF0</b> メーカー希望小売価格 <b>1,210円(税込)</b>	 <b>万能ホーム水栓</b> <b>全自動洗濯機用 給水栓ジョイント ㊦㊧</b> <b>CB-J6</b> メーカー希望小売価格 <b>3,080円(税込)</b> (オートストッパー付*)	 <b>ワンタッチ式水栓</b> <b>全自動洗濯機用 給水栓継手 ㊦</b> <b>AXW12H-J6</b> メーカー希望小売価格 <b>2,420円(税込)</b> (オートストッパー付*)
---	---	--

上記以外は、一般社団法人 日本電機工業会規格JEM1206に準拠している水栓をお使いください。  
 ご不明な場合は、水栓メーカーにお問い合わせください。ただし、水栓にレバーをかけるツバのないものは使用しないでください。(水漏れの原因)

2 水栓の位置が低く、  
本機の背面に水栓が当たるとき

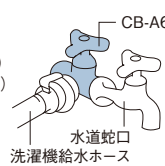
壁ピタ水栓 ㊦㊧

CB-L6

 メーカー希望小売価格  
**8,250円**  
 (税込・取付工事費別)  
 (オートストッパー付\*)
3 洗濯機への給水以外にも  
同一水栓を使用するとき

洗濯機用分岐水栓 ㊦㊧

CB-A6

 メーカー希望小売価格  
**3,740円(税込)**  
 (オートストッパー付\*)


## 4 給水ホースの長さが足りないとき

ワンタッチ式延長用  
給水ホース  
(全自動用) ㊦

長さ	品番	色	メーカー希望小売価格
0.5 m	AXW1251-250	白	1,540円(税込)
1 m	AXW1251-201	白	1,980円(税込)
2 m	AXW1251-202	白	2,420円(税込)
3 m	AXW1251-203	白	2,640円(税込)
5 m	AXW1251-205	白	3,960円(税込)

## 2 排水用部品

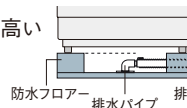
## 1 排水口の位置が洗濯機の下にある場合以下をご確認ください。

排水パイプがある場合

→ 防水フロアの四隅の高さを確認

- 防水フロアの四隅が排水パイプより高い

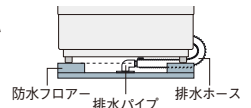
別売品の購入は不要です



- 防水フロアの四隅が排水パイプより低い

フロアあて板(別売)をご使用ください

▶ 詳しくは次ページの 3-3 をご確認ください



排水パイプがない場合

→ 真下排水ユニット(別売)をご使用ください。

使用しない場合、ホースが本体に接触し、異常音や水漏れの原因となります。

真下排水ユニット ㊦㊧

ドラム タテ

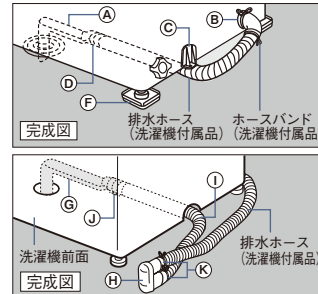
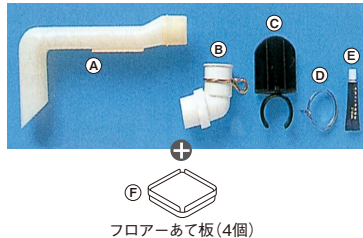
N-MH1

 メーカー希望小売価格  
**1,650円(税込)**  
 ・右記(A)~(E)のセット

N-MH2

 メーカー希望小売価格  
**2,640円(税込・取付工事費別)**  
 ・右記(A)~(F)のセット

N-MH4

 メーカー希望小売価格  
**2,860円(税込)**  
 ・右記(G)~(L)のセット ●手前接続タイプ


- (A) 排水パイプ (1個)  
 (B) エルボ7 (1個)  
 (C) ホースホルダー (1個)  
 (D) ホースバンドA (1個)  
 (E) 接着剤 (1個)  
 (F) フロアあて板 (4個)
- (G) 排水パイプA (1個)  
 (H) 排水パイプB (1個)  
 (I) ホースB (1本)  
 (J) ホースバンドBU (1個)  
 (K) ホースバンド (2個)  
 (L) 接着剤 (1個)

2 排水口有りの防水フロアを  
設置の際に

排水トラップ

パナソニック ハウジングソリューションズ(株)製

下抜きタイプ GB881

メーカー希望小売価格

6,490円(税込)

横抜きタイプ GB891

メーカー希望小売価格

6,490円(税込)

▶ 防水フロアについて詳しくは次ページの

3-1 をご確認ください

## 3 排水ホースの長さが足りないとき

洗濯機用延長用排水ホースセット ㊦

長さ	品番	色	メーカー希望小売価格
1 m	AXW2D-31	白	1,540円(税込)
2 m	AXW2D-32	白	2,420円(税込)

伸縮式排水ホース(約33 cm~84 cm)

品番	色	メーカー希望小売価格
AXW2EU6A	ダークグレー	1,650円(税込)

## 4 洗濯機排水用の便利な部材 ㊦

エルボ7 AXW280-7

 メーカー希望小売価格  
**550円(税込)**

エルボ8 AXW280-8

 メーカー希望小売価格  
**660円(税込)**

ホースパイプ AXW243-9

 メーカー希望小売価格  
**220円(税込)**

ホースバンド

 AXW245-30  
 メーカー希望小売価格  
**220円(税込)**

排水ホースセット

ANH9057-4840



## (パナソニック推奨部品のご使用をおすすめします)

こちらに紹介している品番以外の旧商品などについては、取扱説明書などで適応する部品番号をご確認ください。

㊟ サービスルート扱い ㊞ 営業ルート扱い

## 対応機種について

ドラム	NA-LX129EL/R・LX127EL/R・LX125EL/R・LX113EL・SD10UBL・SD10HBL
タテ	NA-FA12V5・FA11K5・FA10K5・FA9K5・FA8K5・FA10H5・FA8H5・FA7H5・JFA8K2・F7PB5・F7B5・F6B5・F5B5
2槽式	NA-W50B1

## 3 設置用部品

## 1 結露による水滴から床を守るために

**洗濯機用防水フロアー** パナソニック ハウジングソリューションズ(株)製 (寸法・強度などフロアーメーカーとご相談の上ご使用ください)

**サイズ一覧** (色はすべてクールホワイトです)

種類	形状	タイプ	品番	外寸 (幅×奥行×高さ)	内寸 (幅×奥行)	メーカー希望小売価格	適合一覧
排水口有り フラットタイプ  排水口有り 四隅高タイプ	フラット	800タイプ	GB73	800×640×55 mm	744×584 mm	14,080円(税込)	ドラム タテ 2槽式
		900タイプ	GB731	900×640×50 mm	850×590 mm	20,460円(税込)	ドラム タテ 2槽式
	四隅高	640タイプ	GB724	640×640×55 mm	590×590 mm	17,600円(税込)	ドラム タテ
		740タイプ	GB745	740×640×55 mm	690×590 mm	19,140円(税込)	ドラム タテ
排水口無し	フラット	Mタイプ	GB605J	640×640×50 mm	596×596 mm	7,810円(税込)	ドラム※ タテ

●防水フロアー・排水トラップ設置には工事が必要です

※フロアーあて板N-MH3を設置すればご使用できます

●本体に排水ホースを接続すると防水フロアーに入らない場合もあります

▶詳しくはこのページ下へ

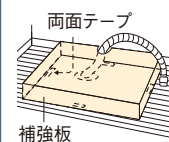
**洗濯機用トレイ** ㊟ パナソニック(株)製ランドリー・クリーナー(事) サービス部品 (トレイには排水口はありません)

種類	品番	色	寸法(外寸)(幅×奥行×高さ)	メーカー希望小売価格
タテ 全自動洗濯機用	AXW18B-F1	ホワイトアーモンド	585×585×10 mm(厚み3 mm) ●600 mm・554 mm幅ボディ用	4,180円(税込)
	AXW18B-1	ホワイトアーモンド	555×555×10 mm(厚み3 mm) ●520 mm幅ボディ用	2,860円(税込)
2槽式洗濯機用	AXW18B-2	ホワイトアーモンド	675×410×10 mm(厚み3 mm)	2,860円(税込)
2槽式 大型2槽式洗濯機用	AXW18B-3	ホワイトアーモンド	795×470×12 mm(厚み3 mm)	4,400円(税込)

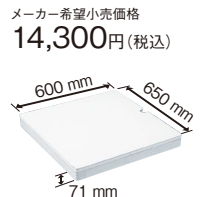
## 2 据え付け面が弱いとき

床を補強するには

補強板の裏側に  
両面テープを貼り、  
床に固定する。

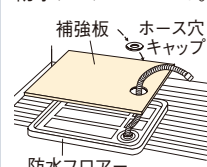


床に直接設置する場合で、  
真下排水するときに  
**NSD-600** ㊟  
メーカー希望小売価格  
14,300円(税込)

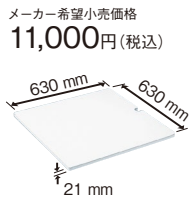


防水フロアーを補強するには

補強板の裏側に  
固定金具をネジ止めし、  
防水フロアーにのせる。



床の補強や防水フロアー  
(幅640 mmタイプ)に  
**NSD-630** ㊟  
メーカー希望小売価格  
11,000円(税込)



防水フロアー  
(幅800 mmタイプ)に  
**NSD-790** ㊟  
メーカー希望小売価格  
11,000円(税込)



防水フロアー  
(幅900 mmタイプ)に  
**NSD-890** ㊟  
メーカー希望小売価格  
11,000円(税込)



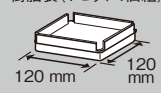
## 3 本体の高さを調節したいときに便利な部品

**フロアーあて板** ㊟㊞ ドラム タテ

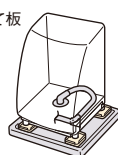
フロアーあて板を使用すると、本体と設置面の  
高さスペースを約2 cm確保できます。  
2枚まで重ねられます。

**N-MH3**  
メーカー  
希望小売価格 1,320円  
(税込・取付工事費別)

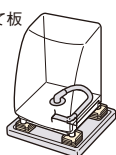
樹脂製(1セット4個組)



フロアーあて板  
1セット  
使用例



フロアーあて板  
2セット  
使用例



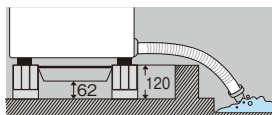
●排水・給水ホースの長さが足りない場合は、  
**延長用ホースをつないでください**

▶延長用ホースについて詳しくは前ページの  
給水: 1-4、排水: 2-3をご確認ください

**全自動専用設置台** ㊟㊞ タテ


敷居越しの排水など、本体を高くしたいときに  
使用します。設置面が108 mm高くなります。

・直付けタイプの  
ユニット台は  
使用できません  
・ドラム式洗濯機は  
使用できません



**NSD-8**  
メーカー  
希望小売価格 7,700円(税込)

寸法は機種に応じて  
変わります。



(600 mm幅ボディのNA-FA12V5・FA11K5、  
520 mm幅ボディのNA-FA8H5・FA7H5・  
F7PB5・F7B5・F6B5・F5B5、旧タイプの  
NA-F22A2は設置できません)



前脚は首振り式

**調整ゴムシート** ㊟ タテ

高さを調整して本体を水平にするときに。

**AXW338-7DA0**

メーカー  
希望小売価格 440円(税込)

対象機種:  
NA-FA10K5・FA9K5・FA8K5・FA10H5・JFA8K2

**AXW338-6SB0**

メーカー  
希望小売価格 330円(税込)

対象機種:  
NA-FA8H5・FA7H5・F7PB5・F7B5・F6B5・F5B5

