

カテキン
HEPA



集じん
(バイオ除菌&カテキン¹
HEPA²)フィルター

脱臭³フィルター

¹ バイオ除菌...フィルターに酵素を添着。
フィルターで捕集した菌の繁殖を防ぎ、フ
ィルターを通した空気を除菌します。
(試験方法 10 ページ)

カテキン...お茶から採った天然成分カテキン
を添着。フィルターで捕集したウイルスを不
活化*します。

*不活化とは、ウイルスの活動を抑制することをいいます。

² HEPA(ヘパ)...99.97%の集じん効率を持っ
たフィルターです。
(0.3 μ mの粒子によるフィルター単体の捕集性能)

³ 脱臭...タバコ臭はもちろん、調理のニオイなど
も除去します。
(タバコの有害物質(一酸化炭素など)は除去できません)

保証書付き

このたびは、ナショナル空気清浄機をお買
い上げいただき、まことにありがとうございました。

- ・この取扱説明書と保証書をよくお読みのうえ、
正しくお使いください。
そのあと保存し、必要なときにお読みください。
- ・保証書は「お買い上げ日・販売店名」などの記入
を必ず確かめ、販売店からお受け取りください。

上手に使って上手に節電

National

ナショナル空気清浄機

卓上形

取扱説明書

品
番

F-P02L2

もくじ

ページ

ご使用まえに

安全上のご注意 2

使いかた

各部のなまえと使いかた 4

お手入れのしかた 5

本体、吸気グリル、集じんフィルター
フィルターの交換時期

吸気グリルのはずしかた、取り付けかた 6
集じんフィルター、脱臭フィルターの
はずしかた、取り付けかた

必要なとき

故障かな!? 7

別売品 7

保証とアフターサービス 8

仕 様 10



保証書 裏表紙

安全上のご注意



必ずお守りください

お使いになる人や他の人への危害、財産への損害を未然に防止するため、必ずお守りいただくことを、次のように説明しています。

表示内容を見逃して、誤った使いかたをしたときに生じる危害や損害の程度を、次の表示で区分し、説明しています。

	警告	この表示の欄は、「死亡または重傷などを負う可能性が想定される」内容です。
	注意	この表示の欄は、「傷害を負う可能性または物的損害のみが発生する可能性が想定される」内容です。

お守りいただく内容の種類を、次の絵表示で区分し、説明しています。(下記は絵表示の一例です。)

	このような絵表示は、してはいけない「禁止」内容です。
	このような絵表示は、必ず実行していただく「強制」内容です。



警告

絶対に分解したり
修理・改造をしない




発火したり、異常動作して、けがの原因になります。

分解禁止

修理は販売店へご相談ください。

水につけたり、
水をかけたりしない



ショートや感電の原因になります。

水ぬれ禁止

コンセントや配線器具の定格を超える使いかたや交流100V以外では使わない



たこ足配線などで定格を超えると、発熱による火災の原因になります。

禁止

電源プラグは根元まで
確実に差し込む



差し込みが不完全ですと、感電や発熱による火災の原因になります。

傷んだプラグ・ゆるんだコンセントは使わないでください。

電源プラグをぬれた
手で抜き差ししない



感電の原因になります。

ぬれ手禁止

電源プラグのほこりなどは
定期的にとる



プラグにほこりがたまると、湿気などで絶縁不良となり、火災の原因になります。

電源プラグを抜き、乾いた布でふいてください。
長期間使わないときは、電源プラグを抜いてください。



警告

電源コード・電源プラグを破損するようなことはしない

(傷つけたり、加工したり、熱器具に近づけたり、無理に曲げたり、ねじったり、引っ張ったり、重いものを載せたり、束ねたりしない)



禁止

傷んだまま使用すると、感電・ショート・火災の原因になります。

コードやプラグの修理は、販売店にご相談ください。

お手入れの際は、必ず電源プラグを抜く



電源プラグを抜く

不意に作動してけがをしたり、感電の原因になります。



注意

浴室など高温・多湿・水のかかる場所では使わない



水場使用
禁止

漏電して、感電・火災の原因になります。

油成分が浮遊している場所で使わない



禁止

ひびわれによる感電の原因になります。

換気扇ではありません。

燃焼器具と一緒に使う場合は、換気する



一酸化炭素中毒の原因になります。

一酸化炭素を除去するものではありません。

室内くんじょうタイプ(発煙型)の殺虫剤を使う場合は運転をしない



禁止

機器内部に薬剤成分が蓄積し、その後、吹出口から放出されて、健康によくないことがあります。

殺虫剤の使用後は、十分換気してから運転してください。

ベンジンやシンナーでふいたり、殺虫剤をかけない



禁止

ひびわれやショートによる感電、引火による火災の原因になります。

吹出口やすき間にピンや針金、金属物などの異物を入れない



禁止

内部に触れ、感電やけがの原因になります。

可燃性のものや火のついたタバコ・線香などを吸わせない



火気禁止

引火して、火災の原因になります。

電源プラグを抜くときは、電源コードを持たず、電源プラグを持って抜く



コードが、ショートや断線して火災・感電の原因になります。

各部のなまえと使いかた

各部のなまえ

前面

操作パネル

吸気グリル
(吸気口)



背面

ハンドル

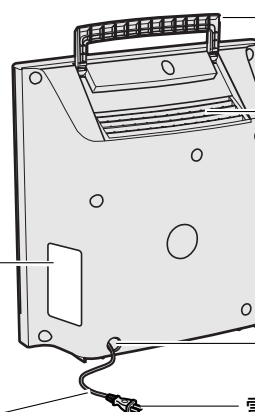
吹出口

本体ラベル
お使いになるまえ
に、使用開始日を
記入してください。

コード
収納口

電源コード

電源プラグ



使いかた

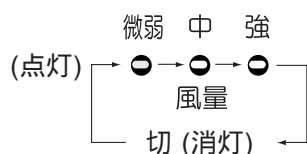
電源プラグを差し込み、

停止/運転

を押してお好みの
運転を選びます

押すたびに「微弱」「中」「強」「停止」
に切り換わります。
「停止」にすると、運転が停止して、運転ランプ、
タイマーランプは全消灯します。

(運転ランプ)



ハウスダストなどを
すばやく除去したいとき **強**

おやすみのときなど
静かに運転したいとき **微弱**

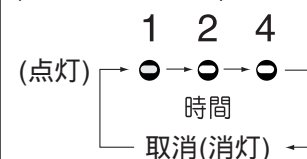
時間を決めて止めたいとき

切タイマー

を押す

押すたびにタイマー時間が切り換わります。
時間の経過とともに、タイマーランプが切
り換わり、残り時間の目安を表示します。

(タイマーランプ)



お願い

長期間使用しないときは、
節電のため運転を「停止」にし、電源プラグを
コンセントから抜いてください。
(運転が「停止」の状態でも約2.0Wの電力を
消費しています)

お手入れのしかた

最初に電源プラグを抜く

本体は水洗いしない

下図のようなものなどは使わない
(変形、変色の原因)
化学ぞうきんを使うときは、
その注意書きに従う



禁止



本体のお手入れ

ぬるま湯か、薄めた中性洗剤を浸した柔らかい布を固くしぼって汚れをふき取り、からぶきをする

1カ月に1回 程度



吸気グリル、集じんフィルターのお手入れ

掃除機の吸い口で汚れを吸い取る

1カ月に1回 程度

吸気グリル

吸気グリルの着脱方法は
➡ 6ページ。

汚れがひどいときは、
薄めた中性洗剤とスポンジで洗い、よく陰干しする。



集じんフィルター

お願い

集じんフィルターは掃除機の吸い口で押し込みすぎて傷めたりしないください。
集じんフィルターの水洗いは絶対にしないでください。



フィルターの交換時期

集じんフィルター、脱臭フィルターは、使い始めてから約3年が目安です

脱臭フィルターは、ニオイがとれにくくなったときも交換の目安です。
集じんフィルターと脱臭フィルターは別々に交換できます。
場所や使いかたによって(タバコを多く吸うご家庭など)、フィルターの交換時期が短くなることがあります。

交換のしかた

別売品フィルター(➡ 7ページ)をご購入後、「集じんフィルター、脱臭フィルターのはずしかた、取り付けかた(➡ 6ページ)」に従って交換してください。
汚れが飛び散らないように、新聞紙などを準備してください。

交換のあとは別売品フィルターの付属ラベル(右図)に使用開始日を記入し、本体ラベルの上にはってください。

本体ラベル		付属ラベル	
<div>集じんフィルターの交換時期 ※3年に1回程度 交換用集じんフィルター 品番 F-ZZW92 使用開始日 年 月 日</div>		<div>交換用集じんフィルター 品番 F-ZZW92 使用開始日 年 月 日</div>	
<div>脱臭フィルターの交換時期 ※ニオイがとれにくくなったとき(約3年)に交換 交換用脱臭フィルター 品番 F-ZHU52 使用開始日 年 月 日</div>		<div>交換用脱臭フィルター 品番 F-ZHU52 使用開始日 年 月 日</div>	

使用済みのフィルターは

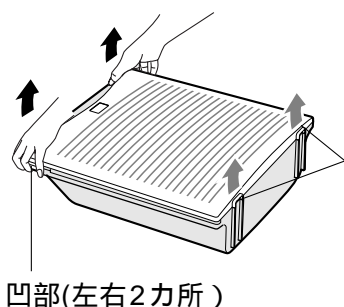
使用済みのフィルターは、洗っても再利用できません。
不燃物として廃棄してください。

お手入れのしかた

吸気グリルのはずしかた、取り付けかた

はずしかた

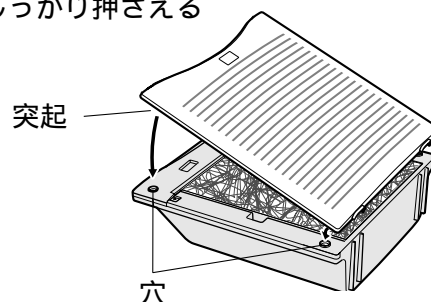
吸気グリル側面の凹部(上部2カ所)
に指を引っかけて、ゆっくり開ける



または、
底面の脚(左右2カ所)に
指を引っかけて上にあげ
て、はずすこともできます。

取り付けかた

吸気グリル内側の突起(5カ所)を
本体の穴(5カ所)に差し込み、
しっかり押さえる

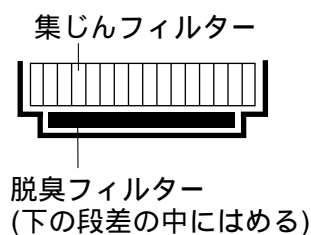


集じんフィルター、脱臭フィルターのはずしかた、取り付けかた

汚れが飛び散らないように、
新聞紙などを敷いてください。

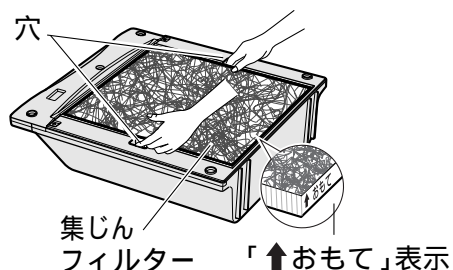


【図1】
本体断面図



集じんフィルター

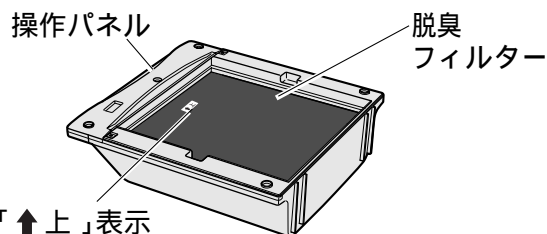
吸気グリルをはずす
本体の穴(2カ所)から
フィルターをゆっくりはずす



取り付けは、「↑おもて」表示 (フィルター側面に記載)を吸気グリル側に向けて取り付けてください。

脱臭フィルター

集じんフィルターの下にあります。



取り付けは、脱臭フィルターの「↑上」表示を操作パネル側に向け、【図1】のようにはめてください。
はみ出ると集じんフィルターが浮き、集じん性能が低下します。

故障かな!?

ちょっとお調べください。

調べてみれば、それはとりこし苦労かも。あわてて修理を依頼するまえに、一度確かめてみてください。

こんなとき	ちょっとお調べください/処置	参考 ページ
運転しない	電源プラグがコンセントからはずれていませんか。	4
ニオイがとれにくい	本体や吸気グリルが汚れていませんか。 きれいに掃除する。それでも変わらないときは、 新しい脱臭フィルターと交換する。	5
空気の汚れがとれにくい 音が大きくなった	集じんフィルターが汚れていませんか。 集じんフィルターを掃除する。それでも変わら ないときは、新しい集じんフィルターと交換する。	5

それでも直らないときは、

電源プラグを抜いて、お買い上げの販売店に修理を依頼してください。

別売品

お近くの販売店でお求めください。(希望小売価格は平成15年1月現在/税別)

交換用集じんフィルター
品番：F-ZZW92
希望小売価格：3,100円

交換用脱臭フィルター
品番：F-ZHU52
希望小売価格：1,400円

交換フィルター
(2つのフィルターが一緒になって
います)
品番：F-ZZW02
希望小売価格：4,500円

保証とアフターサービス (よくお読みください)

修理・お取り扱い・お手入れ
などのご相談は...

まず、お買い上げの販売店へ
お申し付けください

転居や贈答品などでお困りの場合は...

修理は、サービス会社・販売会社の
「修理ご相談窓口」へ！

その他のお問い合わせは、
「お客様ご相談センター」へ！

保証書 (添付)

お買い上げ日・販売店名などの記入を必ず確かめ、お買い上げの販売店からお受け取りください。よくお読み
のあと、保存してください。

保証期間：お買い上げ日から本体1年間
(ただし、集じんフィルター、脱臭フィルターは消耗品で
すので保証期間内でも「有料」とさせていただきます)

補修用性能部品の保有期間

当社は、この空気清浄機の補修用性能部品を、製造
打ち切り後6年保有しています。

注)補修用性能部品とは、その性能を維持するために
必要な部品です。

修理を依頼されるとき

・7ページ「故障かな!？」をご確認のあと、直らないときはまず電源プラグを抜いて、お買い上げの販売店
へご連絡ください。

保証期間中は

保証書の規定に従って、お買い上げの販売店が修理
させていただきますので、恐れ入りますが、製品に
保証書を添えてご持参ください。

保証期間を過ぎているときは

修理すれば使用できる製品については、ご希望により
有料で修理させていただきます。

修理料金の仕組み

修理料金は、技術料・部品代・出張料などで構成さ
れています。

技術料 は、診断・故障箇所の修理および部品交換・調整・修理完了時の点検などの作業にかかる費用
です。

部品代 は、修理に使用した部品および補助材料代です。

出張料 は、お客様のご依頼により製品のある場所へ技術者を派遣する場合の費用です。

ご連絡いただきたい内容	
品 名	空気清浄機
品 番	F-P02L2
お買い上げ日	年 月 日
故障の状況	できるだけ具体的に

修理に関するご相談

ナショナル/パナソニック 修理ご相談窓口


ナビダイヤル (全国共通番号)  **0570-087-087**

- ・お客様がおかけになった場所から最寄りの修理ご相談窓口
につながります。呼出音の前にNTTより通話料金の目安
をお知らせします。
- ・携帯電話・PHS等からは最寄りの修理ご相談窓口に直接
おかけください。
- ・最寄りの修理ご相談窓口は、次ページをご覧ください。

使いかた・お買い物などのご相談

ナショナル/パナソニック お客様ご相談センター

365日 / 受付9時～20時

電話 フリーダイヤル  **0120-878-365** パナは 365日

携帯電話・PHSでのご利用は... **06-6907-1187**

FAX フリーダイヤル  **0120-878-236**

Help desk for foreign residents in Japan

外国人 / 海外仕様商品 (ツーリスト商品他) 等ご相談窓口

Tokyo (03) 3256-5444 Osaka (06) 6645-8787

Open: 9:00 - 17:30 (closed on Saturdays/Sundays / national holidays)

ナショナル/パナソニック
修 理 ご 相 談 窓 口

ナビダイヤル (全国共通番号)  **0570-087-087**

- お客様がおかけになった場所から最寄りの修理ご相談窓口につながります。
呼出音の前にNTTより通話料金の目安をお知らせします。
- 携帯電話・PHS等からは最寄りの修理ご相談窓口へ直接おかけください。

北海道地区		近畿地区	
札幌 札幌市厚別区厚別南 2丁目17-7 ☎(011)894-1251	帯広 帯広市西19条南1丁目 7-11 ☎(0155)33-8477	滋賀 守山市勝部6丁目2-1 ☎(077)582-5021	奈良 大和郡山市椎木町404-2 ☎(0743)59-2770
旭川 旭川市2条通2丁目 左1号 ☎(0166)31-6151	函館 函館市西桔梗589番地241 (函館流通卸センター内) ☎(0138)48-6631	京都 京都市伏見区竹田中川原町 71-4 ☎(075)672-9636	和歌山 和歌山市中島499-1 ☎(073)475-2984
		大阪 大阪市北区本庄西1丁目 1-7 ☎(06)6359-6225	兵庫 神戸市中央区琴ノ緒町 3丁目2-6 ☎(078)272-6645
東北地区		中国地区	
青森 青森市第二間屋町 3-7-10 ☎(017)739-9712	宮城 仙台市宮城野区扇町 7-4-18 ☎(022)387-1117	鳥取 鳥取市安長295-1 ☎(0857)26-9695	岡山 岡山県都窪郡早島町 矢尾807 ☎(086)292-1162
秋田 秋田市御所野湯本2丁目 1-2 ☎(018)826-1600	山形 山形市流通センター 3丁目12-2 ☎(023)641-8100	米子 米子市米原4丁目2-33 ☎(0859)34-2129	広島 広島市西区南観音8丁目 13-20 ☎(082)295-5011
岩手 盛岡市羽場13地割30-3 ☎(019)639-5120	福島 福島県安達郡本宮町 字南/内65 ☎(0243)34-1301	松江 松江市平成町182番地14 ☎(0852)23-1128	山口 山口市鑄銭司 字鑄銭司団地北447-23 ☎(083)986-4050
		出雲 出雲市渡橋町416 ☎(0853)21-3133	
		浜田 浜田市下府町327-93 ☎(0855)22-6629	
首都圏地区		四国地区	
栃木 宇都宮市御幸町194-20 ☎(028)689-2555	千葉 千葉市中央区星久喜町172 ☎(043)208-6011	香川 高松市勅使町152-2 ☎(087)868-9477	高知 南国市岡豊町中島331-1 ☎(088)866-3142
群馬 高崎市大沢町229-1 ☎(027)352-1109	東京 東京都世田谷区宮坂 2丁目26-17 ☎(03)5477-9780	徳島 徳島県板野郡北島町 鯛浜字かや108 ☎(088)698-1125	愛媛 松山市土居町750-2 ☎(089)971-2144
水戸 水戸市柳河町309-2 ☎(029)225-0249	山梨 甲府市下飯田2丁目1-27 ☎(055)222-5171		
つくば つくば市花畑2丁目8-1 ☎(0298)64-8756	神奈川 横浜市港南区日野5丁目 3-16 ☎(045)847-9720		
埼玉 桶川市赤堀2丁目4-2 ☎(048)728-8960	新潟 新潟市東明1丁目8-14 ☎(025)286-0171		
中部地区		九州地区	
石川 石川県石川郡野々市町 稲荷3丁目80 ☎(076)294-2683	名古屋 名古屋瑞穂区塩入町 8-10 ☎(052)819-0225	福岡 春日市春日公園3丁目48 ☎(092)593-9036	熊本 熊本市健軍本町12-3 ☎(096)367-6067
富山 富山市寺島1298 ☎(076)432-8705	岡崎 岡崎市岡町南久保28 ☎(0564)55-5719	佐賀 佐賀市鍋島町大字 八戸字上深町3044 ☎(0952)26-9151	天草 本渡市港町18-11 ☎(0969)22-3125
福井 福井市開発4丁目112 ☎(0776)54-5606	岐阜 岐阜県本巣郡北方町 高屋太子2丁目30 ☎(058)323-6010	長崎 長崎市東町1949-1 ☎(095)830-1658	鹿児島 鹿児島市与次郎1丁目 5-33 ☎(099)250-5657
長野 松本市大字笹賀7600-7 ☎(0263)86-9209	高山 高山市花岡町3丁目82 ☎(0577)33-0613	大分 大分市萩原4丁目8-35 ☎(097)556-3815	大島 名瀬市長浜町10-1 ☎(0997)53-5101
静岡 静岡市西島765 ☎(054)287-9000	三重 久居市森町字北谷1920-3 ☎(059)255-1380	宮崎 宮崎県宮崎郡清武町 下加納366-2 ☎(0985)85-6530	
		沖縄地区	
		沖縄 浦添市城間4丁目23-11 ☎(098)877-1207	

所在地、電話番号が変更になることがありますので、あらかじめご了承ください。

0902

P02L2


仕様

品 番	F-P02L2		
電 源	交流100V 50 / 60Hz		
風 量 調 節	強	中	微弱
消 費 電 力 (W) (注)	30 / 34	23 / 24	16 / 16
風 量 (m ³ / 分)	2.2 / 2.2	1.5 / 1.5	0.6 / 0.6
適 用 床 面 積	一般家庭 10畳まで		
コ ー ド 長 さ	1.8m		
製 品 寸 法	高さ435×幅410×奥行き148mm		
製 品 質 量	4.2kg		

(注) 運転が「停止」のときの消費電力は約2.0Wです。

バイオ除菌について

- ・試験機関：財団法人 日本食品分析センター
- ・試験方法：標準寒天培地を用いた寒天平板培養法による

愛情点検	長年ご使用の空気清浄機の点検を！	
	<p>このような症状はありませんか</p>	<p>スイッチを入れても運転しなかったり、途中で止まったりする。 コードを動かすと通電したり、しなかったりする。 ファン回転中に異常な音や振動がする。 本体が異常に熱かったり、こげくさい臭いがする。 その他の異常や故障がある。</p> <p>このような症状のときは、故障や事故防止のため、スイッチを切り、コンセントから電源プラグを抜いて、必ず販売店に点検をご依頼ください。</p>

便利メモ（おぼえのため、記入されると便利です。）

お買い上げ日	年 月 日	品 番	F-P02L2
販 売 店 名	☎() -		
お 客 様 ご 相 談 窓 口	☎() -		

松下電器産業株式会社

松下エコシステムズ株式会社 健康空質事業部

〒536-8555 大阪市城東区今福西6丁目2番61号

© Matsushita Electric Industrial Co., Ltd.（松下電器産業株式会社） 2002

この取扱説明書はエコマーク認定の再生紙(古紙100%)を使用しています。

P02L28951A
K0702M1

〈無料修理規定〉

- 1.取扱説明書、本体貼付ラベル等の注意書に従った使用状態で保証期間内に故障した場合には、無料修理をさせていただきます。
 - (イ) 無料修理をご依頼になる場合には、商品に取扱説明書から切り離した本書を添えていただき、お買い上げの販売店にお申しつけください。
 - (ロ) お買い上げの販売店に無料修理をご依頼にならない場合には、お近くのご相談窓口にご連絡ください。
- 2.ご転居の場合の修理ご依頼先等は、お買い上げの販売店またはお近くのご相談窓口にご相談ください。
- 3.ご贈答品等で本保証書に記入の販売店で無料修理をお受けになれない場合には、お近くのご相談窓口へご連絡ください。
- 4.保証期間内でも次の場合には原則として有料にさせていただきます。
 - (イ) 使用上の誤り及び不当な修理や改造による故障及び損傷
 - (ロ) お買い上げ後の取付場所の移設、輸送、落下などによる故障及び損傷
 - (ハ) 火災、地震、水害、落雷、その他天災地変及び公害、塩害、ガス害
(硫化ガスなど) 異常電圧、指定外の使用電源(電圧、周波数) などによる故障及び損傷
 - (ニ) 車両、船舶等に搭載された場合に生ずる故障及び損傷
 - (ホ) 一般家庭用以外(例えば、業務用など) に使用された場合の故障及び損傷
 - (ヘ) 本書のご添付がない場合
 - (ト) 本書にお買い上げ年月日、お客様名、販売店名の記入のない場合、あるいは字句を書き替えられた場合
 - (チ) 持込修理の対象商品を直接修理窓口へ送付した場合は送料等はおお客様の負担となります。また、出張修理等を行った場合には、出張料はおお客様の負担となります。
- 5.本書は日本国内においてのみ有効です。
- 6.本書は再発行致しませんので大切に保管してください。
- 7.お近くのご相談窓口は取扱説明書の保証とアフターサービス欄をご参照ください。取扱説明書に記載がない場合は、同梱別紙の一覧表をご参照ください。

修理メモ

この保証書は、本書に明示した期間、条件のもとにおいて無料修理をお約束するものです。従ってこの保証書によって、お客様の法律上の権利を制限するものではありませんので、保証期間経過後の修理についてご不明の場合は、お買い上げの販売店またはお近くのご相談窓口にお問い合わせください。

保証期間経過後の修理や補修用性能部品の保有期間については、取扱説明書の保証とアフターサービス欄をご覧ください。

This warranty is valid only in Japan.

National

持込修理

ナショナル空気清浄機保証書

本書はお買い上げの日から下記期間中故障が発生した場合には本書裏面記載内容で無料修理を行うことをお約束するものです。詳細は裏面をご参照ください。

品番	F-P02L2		
保証期間	お買い上げ日から 本体 1年間(但し消耗品は除く)		
お買い上げ日	年 月 日		
お客様	ご住所		
	お名前 様		
	電話 () -		
販売店	住所・氏名		
	電話 () -		

松下電器産業株式会社
松下エコシステムズ株式会社
健康空質事業部

〒536-8555 大阪市城東区今福西6丁目2番61号 TEL(06)6939-1161

ご販売店様へ 印欄は必ず記入してお渡してください。

(きりとり線)