

アフターサービス

■保証書 (別に添付してあります。)

保証書は、必ず「お買い上げ日・販売店名」等の記入をお確かめのうえ、販売店から受け取っていただき、内容をよくお読みのあと大切に保管してください。

保証期間—お買い上げ日から1年間

■修理を依頼される時

もう一度取扱説明書をよくお読みいただき、ご確認のうえ、直らないときにはお買い上げの販売店に修理をご依頼ください。

●保証期間中は

保証書の規定に従ってお買い上げの販売店が修理させていただきますので、恐れ入りますが、製品に保証書を添えてご持参ください。お買い上げの販売店にご依頼にならない場合には、お近くの「お客様ご相談センター」(別紙)にご連絡ください。

●保証期間が過ぎているときは

お買い上げの販売店へご依頼ください。修理すれば使用できる製品については、ご希望により有料で修理させていただきます。販売店にご依頼にならない場合には、お近くの「お客様ご相談センター」(別紙)にご連絡ください。

■補修用性能部品の最低保有期間

本機の補修用性能部品(機能維持のために必要な部品)の最低保有期間は、製造打切り後6年です。

この期間は、通商産業省の指導によるものです。

■アフターサービスについておわかりにならないとき

お買い上げの販売店または、お近くの「お客様ご相談センター」(別紙)にお問い合わせください。

便利メモ (おぼえのため、記入されると便利です)

お買い上げ日	年 月 日	品 番	RF-U36
販売店名		☎()	—
お近くの当社 ご相談センター		☎()	—


松下電器産業株式会社 オーディオ事業部

〒571 大阪府門真市松生町1番4号 ☎(06)909-1021

RQTK0017-S F1293N0

Panasonic

FM-AM
2バンド
レシーバー
品番 RF-U36
取扱説明書



このたびはFM-AM 2バンドレシーバーをお買い上げいただき、まことにありがとうございました。

■この説明書と保証書をよくお読みのうえ、正しくお使いください。そのあと大切に保存し、必要なときお読みください。

■保証書は、必ず「お買い上げ日・販売店名」などの記入を確かめて、販売店からお受け取りください。

保証書別添付 上手に使うと上手に節約

使用上のご注意

■本体

■加工・改造はしない

故障の原因になります。

■落としたり、強い衝撃をあたえない。

破損することがあります。

■避けてほしい使用場所は

次のような所で使用すると故障の原因になります。

1. 風呂場など湿気の多い所
2. 倉庫などほこりの多い所
3. 暖房器の近くなど温度が高い所

■夏の閉め切った車内に放置しない

100°Cに達することもありますので、キャビネットが変形、変色することがあります。

■キャッシュカードや定期券などの磁気カード類、録音テープ、時計などを近づけないでください。本機スピーカークのマグネットの影響で、カードが使えなくなったり、時計が正しく働かないことがあります。

■電池の持ち運び

ポケットやかばんにいれるときは、ネックレスなどの金属物といっしょにしないでください。ショートし、発熱するおそれがあります。

■乾電池

電池の破損・液漏れなどの防止のためにつぎのことをお守りください。

- ⊕プラスと⊖マイナスは正しく入れる。
- 新しい乾電池と、使用した乾電池は混用しない。
- 違う種類(マンガンとアルカリなど)の乾電池は混用しない。
- 乾電池は充電しない。
- 長期間使用しないときや、いつもACアダプターで使用するときは、乾電池を取り出しておく。
- 火の中への投入や、ショート、分解、加熱はしない。

お手入れ

柔らかい布でふいてください。汚れがひどいときは、水か石けん水を含ませた布でふき、後は空ぶきしてください。

- アルコールやシンナーは使わないでください。
- 化学ぞうきんをご使用のときは、その説明書をご覧ください。

定格

受信周波数: AM:525~1629kHz
FM/TV:76~108MHz (1~3ch)

スピーカー: 6.5cm 円形 8Ω

出力端子: イヤホン(16Ω)

実用最大出力: 300mW (EIAJ)

電池持続時間: AM受信時:54時間

FM受信時:47時間

(EIAJ)

付属ナショナルネオ《黒》

乾電池R6PU使用時)

電源

乾電池: DC4.5V(単3形乾電池×3個)

電灯線: AC100V、50/60Hz
(別売りACアダプター RP-AC41A)

最大外形寸法: 155(W)×91(H)×

37(D)mm (EIAJ)

重量: 約320g(乾電池含む)

付属品: 単3形乾電池3本

電池持続時間は使用条件により短くなる場合があります。

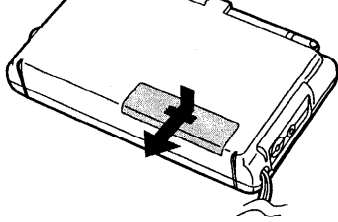
この定格は性能向上のため変更することがあります。

電源について

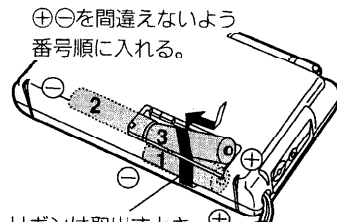
単3形乾電池3本(付属)、または別売りのACアダプター(RP-AC41A)でご使用になれます。

乾電池で使う

1. 乾電池ふたを開ける。

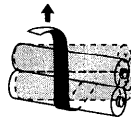


2. 付属の乾電池を入れる。



⊕⊖を間違えないよう番号順に入れる。
リボンは取出すとき、便利のように、乾電池の下に敷いてください。

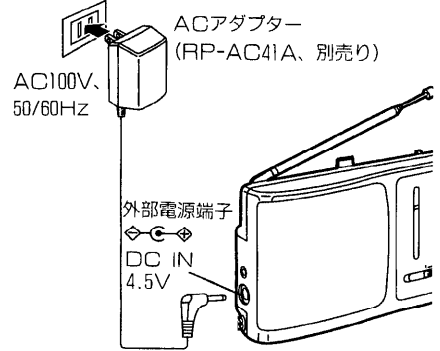
● 取出しかた



■ 乾電池の交換時期は

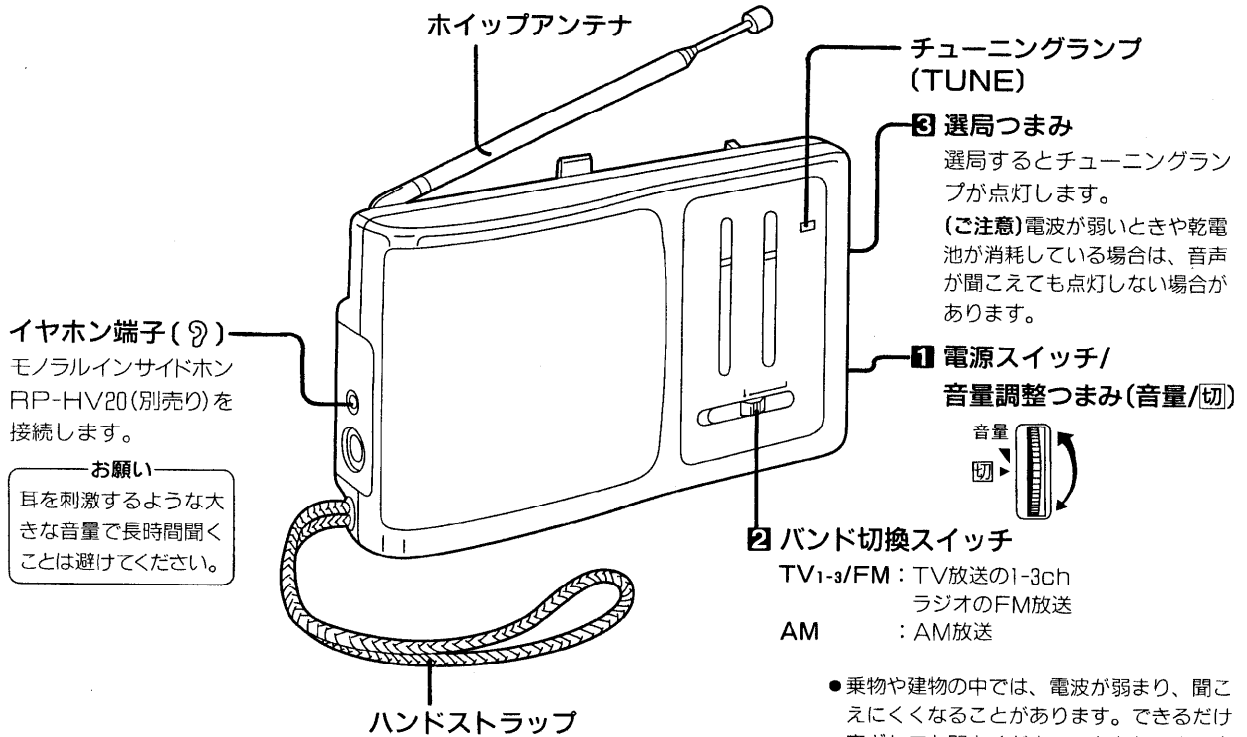
音がひすんだり、小さくなったときは、全部新しい乾電池と交換してください。

ACアダプターで使う



ACアダプターを接続すると、自動的にAC電源に切り換わります。

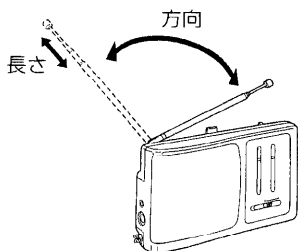
使い方 (番号①-③は、操作の順番を示しています。)



アンテナの調整(よりよい受信をするために)

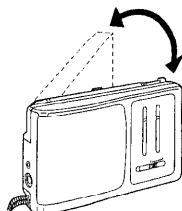
● FM・TV放送を聞くとき

ホイップアンテナの長さや方向を調整します。



● AM放送を聞くとき

本機に内蔵のフェライトアンテナが働きます。最もよく聞こえる向きに変えてください。



音のエチケット

楽しい音楽も時と場所によっては気になるものです。特に静かな夜間には窓を閉めたり、インサイドホンをご使用になるのも一つの方法です。



音のエチケット
シンボルマーク