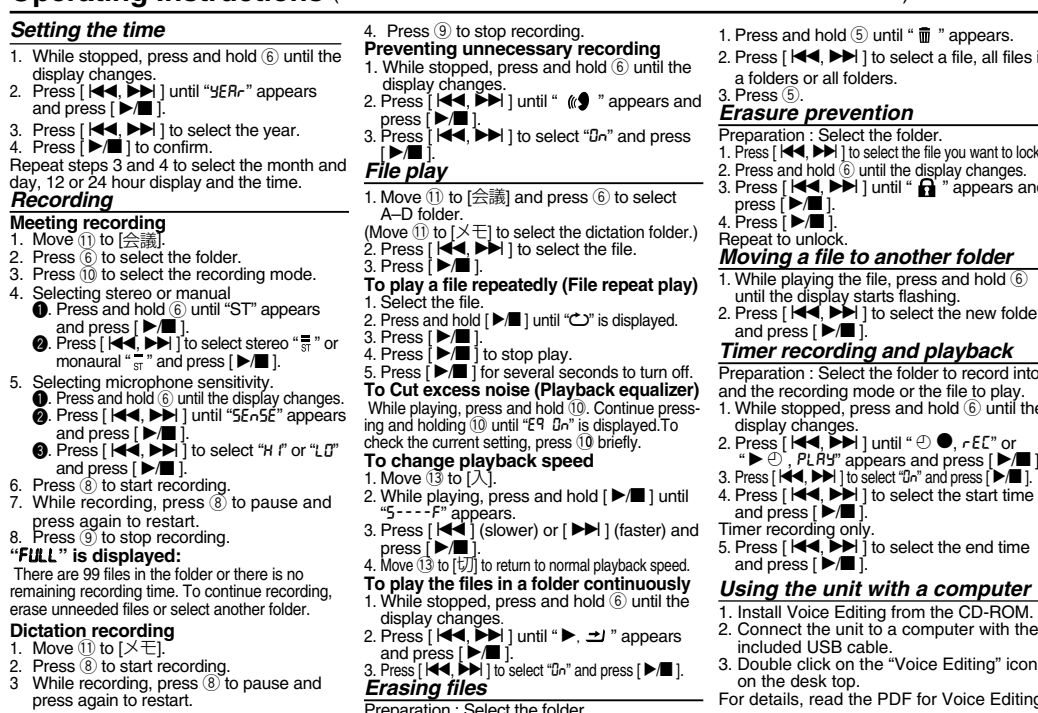
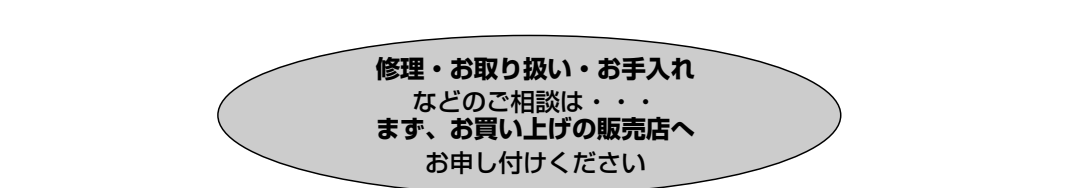


- Microsoftとそのロゴ、Windows、Windows NTおよびDirectXは米国Microsoft Corporationの米国およびその他の国における登録商標または商標です。
- IBM、およびInternational Business Machines Corporationの登録商標です。
- Intel、PentiumおよびCeleronはIntel Corporationの米国およびその他の国における登録商標または商標です。
- Macintoshは米国Apple Computer, Inc.の商標です。
- ScanSoft、ScanSoftのロゴ、RealSpeak Solo、ScanSoft, Inc.の米国およびその他の国における登録商標です。
- Adobe、Adobeのロゴ、Acrobat Reader、Acrobat Readerは、Adobe Systems Inc.の米国およびその他の国における登録商標です。
- その他、本書で登場するシステム名、製品名は、一般に各関係者の登録商標として使用されています。なお、本書ではTM、®マークは明記していません。



こんなときは	ここをご確認ください
操作ができない	●乾電池が外れていませんか？ ●パソコン接続時は本体では操作できません。(※2ページ)
“hold”が表示され操作できない “U01”表示が出る	●ホールド状態になっていませんか？(※5ページ) ●電池が消耗していませんか？ ●ACアダプターを本体から抜き差ししてください。( [RR-US090] [RR-US070] ) ●時計を合わせてください。(※1ページ)
“2005”が点滅する “EE”が表示される 消去した容量分、空き容量が増えない	●録音、消去を繰り返すと起こることがあります。(ロックを外し、全フォルダーを消去すると元に戻ります。)(※2、5ページ) ●インサイドホンプラグはしっかりと差し込まれていますか？ ●プラグが汚れていませんか？ ●VOSが働いていませんか？(※4ページ) ●時計を合わせていますか？(※1ページ) ●再生速度を変更していませんか？(※3ページ)
インサイドホンから音が聞こえない、聞こえにくい。雑音が出る 録音が途中で止まる 録音日時が表示が“---”になる 再生速度が速い、遅い	●フォルダーに99件の用件が入っていませんか？ ●最長録音時間に達していませんか？(不要な用件を消去してください。) ●インサイドホンに接続していませんか？ ●用件がロックされていませんか？(※5ページ) ●用件が入っていないフォルダーを選んでいませんか？ ●99件録音したフォルダーに移動していませんか？ ●A～Dフォルダーからメモフォルダーへの移動はできません。(※5ページ) ●録音中、落下等の衝撃が加わったり、電池が外れると、消えることがあります。 ●現在時刻から24時間以内の時刻を指定することが可能です。 ●時計を合わせていますか？(※1ページ) ●録音可能時間が1分未満だとタイマー録音が設定できません。
タイマー録音/再生が設定できない タイマー録音/再生が動作しない タイマー録音/再生を同時に設定できない	●電池が外れ、時計情報が失われると設定が解除されます。 ●両方設定した場合は、後に設定した方が働きます。
他機器で使える電池が本体で使用できない フォルダーが選べない	●本体は、時計等のメモリー保護のため、電池容量がわずかになった時点を手寿命としています。 ●【フォルダー】●メニュー】をポンと押してください。1秒以上押したままにするとメニューモードに入ります。
音がわる 録音時にインサイドホンで音声を聞くと、“ピー”という雑音が増える。 Voice Editingが起動しない 正しく動作しない	●音声以外の音を録音すると、再生時音がわる場合があります。 ●音量を下げてください。 ●インサイドホンとマイクを離してください。 ●表示部に“PC”と表示され、Voice Editingで本機がドライブとして認識されていることを確認してください。未確認時は、本機側のUSBケーブルを抜き差ししてください。 ●USBハブやUSB延長ケーブル経由で接続すると、動作しないことがあります。
付属の“音声”・テキスト変換専用コード”を用いても、マイクの感度が悪く、パソコンで音声認識ができない パソコンに取り込んだ文を文字にうまく変換できない ACアダプターで使用する時、表示部が点灯と消灯を繰り返す ([RR-US090] [RR-US070])	●ICレコーダーの音量を調節してみてください。また、パソコンの種類によっては、ストレートミニプラグとL型ミニプラグを逆に差し替えることで、感度がよくなることもあります。 ●Voice Editingの取扱説明書 (PDF書類) にある「Q&A (よくある質問)」をご覧ください。 ●電池の⊕と⊖を逆に差し込んでいませんか？

- 柔らかい布でふいてください。  
 ひどい汚れは、薄めた台所用洗剤（中性）を含ませた布でふき、後はからびきしてください。
- アルコールやシンナーは使わないでください。
  - 化学ぞうきんをご使用の際は、その注意書に従ってください。



- 修理は、サービス会社・販売会社の「修理ご相談窓口」へ！
  - 使い方・お買い物などのお問い合わせは、「お客様ご相談センター」へ！
- 保証書（表紙の下をご覧ください）**  
お買い上げ日・販売店名などの記入を必ず確かめ、お買い上げの販売店から受け取ってください。よくお読みのこと、保存してください。
- 【保証期間：お買い上げ日から本体1年間】**
- 補修用性能部品の保有期間**  
当社は、このICレコーダーの補修用性能部品を、製造打ち切り後6年保有しています。  
注）補修用性能部品とは、その製品の機能を維持するために必要な部品です。

上記の「故障かな?」の表に従ってご確認のあと、直らないときは、まずACアダプターを抜いて、お買い上げの販売店へご連絡ください。

● **保証期間中は**  
保証書の規定に従って、お買い上げの販売店が修理をさせていただきますので、恐れ入りますが、製品に保証書添付までご持参ください。

● **保証期間を過ぎているときは**  
修理すれば使用できる製品については、ご要望により修理をさせていただきます。  
下記修理料金の仕組みをご参照のうえご相談ください。

● **修理料金の仕組み**  
修理料金は、技術・部品代・出張料などによって構成されています。

**技術料**は、診断・故障箇所の修理および部品交換・調整・修理完了時の点検などの作業にかかる費用です。

**部品代**は、修理に使用した部品および補助材料代です。


**出張料**は、製品のある場所へ技術者を派遣する場合の費用です。

ご連絡いただきたい内容			
製品名	に	ユーザー	年 月 日
品番			
故障の状況	できるだけ具体的に		

本体電源	DC 3.0 V	(単4形乾電池×2本使用)
ACアダプター電源	AC 100 V	50/60 Hz (RR-US090) (RR-US070) のみ
付属ACアダプターの待機時消費電力: 0.1 W 以下 (RR-US090) のみ		
実用出力	270 mW (JEITA)	
周波数特性	280 Hz~5200 Hz (HQモード)	
	270 Hz~3400 Hz (FQ/SPモード)	
S/N比	35 dB (ステレオ HQモード)	
出力端子		
インサイドホン	0.4 mW × 2	16 Ω (M3ジャック) (JEITA)
入力端子		
マイク	0.56 mV (M3ジャック、プラグイン/パワー対応)	
スピーカー	20 mm 丸形	8 Ω (JEITA)
最大外形寸法	32.5 (W) mm × 118.8 (H) mm × 15.9 (D) mm	
本体寸法	29.8 (W) mm × 118.5 (H) mm × 14.2 (D) mm	
質量	RR-US050 約61 g (乾電池含む)	約38 g (乾電池含まず)
	RR-US090 RR-US070 約65 g (乾電池含む)	約42 g (乾電池含まず)
使用温度範囲	0℃~40℃	

電池持続時間 (JEITA)			
電池 (単4型)	録音モード	再生時	録音時
パナソニックアルカリ 乾電池	ステレオ HQモード	約10時間30分	約13時間30分
	FQ/SPモード	約13時間	約17時間
	モノ HQモード	約12時間	約16時間30分
	FQ/SPモード	約13時間30分	約22時間

- 電池持続時間は使用条件によって短くなる場合があります。
- この仕様は、性能向上のため変更することがあります。



北 海 道 地 区			
札幌	札幌市厚別区厚別南2丁目17-7 ☎ (011)894-1251	帯広	帯広市西19条南1丁目7-11 ☎ (0155)33-8477
旭川	旭川市2条通2丁目左1号 ☎ (0166)31-6151	函館	函館市西栲栺589番地241 (函館流通卸センター内) ☎ (0138)48-6631

青森	青森市第二問屋町3-7-10 ☎ (017)739-9712	岩手	盛岡市羽場13地割30-3 ☎ (019)639-5120	山形	山形市平清水1丁目1-75 ☎ (023)641-8100
秋田	秋田市御所野湯本2丁目1-2 ☎ (018)826-1600	宮城	仙台市宮城野区扇町7-4-18 ☎ (022)387-1117	福島	福島県安達郡本宮町字南/内65 ☎ (0243)34-1301

栃木	宇都宮市御幸町 194-20 (028)689-2555	埼玉	浦和市赤見2丁目4-2 (048)728-8960	山梨	甲府市市下4丁目4-13 (055)222-5171
群馬	高崎市大沢町229-1 (027)352-1109	千葉	千葉市中央区東久喜町172 (043)208-6034	神奈川	横浜市新南区日野町5丁目3-16 (045)847-9750
茨城	つくば市花畑2丁目8-1 (029)864-8756	東京	東京都世田谷区宮城2丁目26-17 (03)5477-9780	新潟	新潟市東明1丁目8-14 (025)286-0171

石川	石川(県石川)郡野々市町福南3丁目80 ☎(076)294-2693	静岡	静岡市西島765 ☎(054)287-9000	岐阜	岐阜県本巣郡北方町高菜大2丁目30 ☎(058)323-6010
富山	富山(県富山)市南2区 ☎(76)432-8705	名古屋	名古屋市瑞穂区東久保1-8-10 ☎(052)819-0225	高山	高山市花園町3丁目1 ☎(0577)363-0612
福井	福井市開善4丁目112 ☎(7776)54-5606	岡崎	岡崎市岡崎町久保2 ☎(0564)55-5719	三重	久居市森町字上谷1920-3 ☎(059)255-1380
長野	松本市大字笹賀7600-7 ☎(0263)86-9209				

<b>遊覧</b>	守山市勝部6丁目2-1 ☎ (077) 852-5021	<b>大阪</b>	大阪市北区本庄西1丁目1-7 ☎ (06) 6359-6225	<b>和歌山</b>	和歌山市中島499-1 ☎ (073) 475-2984
<b>京都</b>	京都市伏見区竹田中川原町71-4 ☎ (075) 672-9630	<b>奈良</b>	大和郡山市曾井町800番地 ☎ (0743) 59-2770	<b>兵庫</b>	神戸市中央区琴ノ緒町3丁目2-6 ☎ (078) 272-6645

中 国 地 区			
<b>鳥取</b>	鳥取市安長295-1 ☎ (0857)26-9695	<b>出雲</b>	出雲市玉藻町416 ☎ (0853)21-3133
<b>米子</b>	米子市米子4丁目2-33 ☎ (0859)34-2129	<b>浜田</b>	浜田市下町町327-9 ☎ (0855)22-6629
<b>松江</b>	松江市平成町182番地14 ☎ (0852)23-1128	<b>岡山</b>	岡山市東区津島早町矢尾807 ☎ (866)292-1162
		<b>広島</b>	広島市西区南観音8丁目13-20 ☎ (082)295-5011
		<b>山口</b>	山口市錦鏡司字錦鏡司団地4A ☎ (083)986-4050

香川	高松市松使町152-2 ☎ (087)868-9477	高知	南国市岡豊町中島331-1 ☎ (088)866-3142	愛媛	松山市土居田町750-2 ☎ (089)971-2144
徳島	徳島県板野郡北島町瀬浜字かや108 ☎ (088)698-1125				

福岡	春日市春日公園30丁48 (092)593-9036	大分	大分市萩原4丁目8-35 (097)456-3815	大分	本渡市浦辺18-1 (0969)22-3125
佐賀	佐賀市鍋島町大字八戸字上深町3044 (095)226-9151	宮崎	宮崎市本城北方字草葉2099-2 (0985)63-1213	鹿児島	鹿児島市与次郎1丁目5-33 (099)250-5657
長崎	長崎市東町1949-1 (095)830-1658	熊本	熊本市健甕本町12-3 (096)367-6067	大島	名瀬市辰浜町10-1 (095)533-5101

沖縄 浦添市城間4丁目23-11 ☎ (098)877-1207

所在地、電話番号が変更になることがありますので、あらかじめご了承ください。

0904