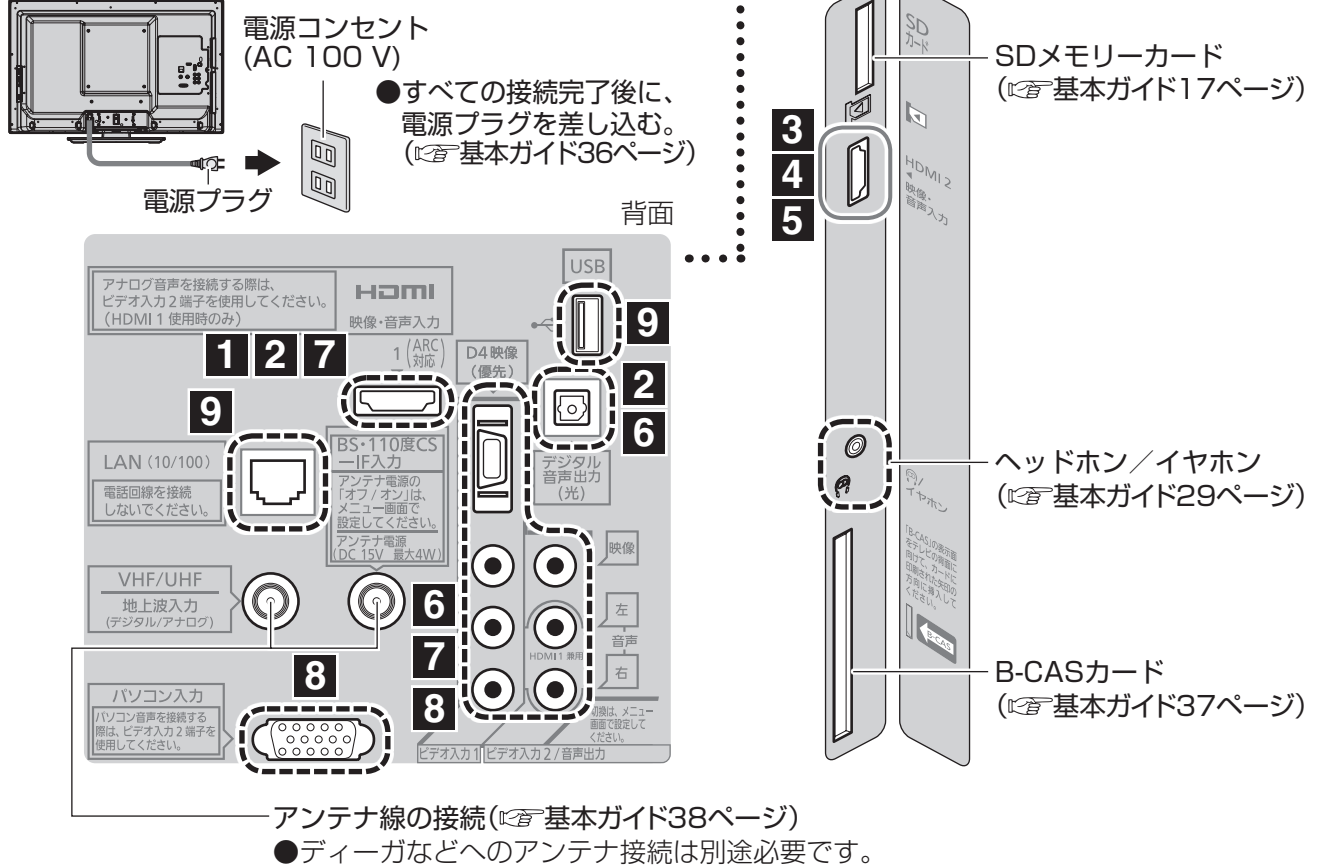


接続ガイド

- 接続する機器側の取扱説明書も合わせてご覧ください。
- よく使う操作は「かんたん操作ガイド」、使いかたや設定などの詳細は「基本ガイド」と「電子説明書(操作ガイド)」をご覧ください。



Panasonic

地上・BS・110度CSデジタルハイビジョン液晶テレビ

品番 TH-L32X3(32V型)

ビエラリンク(HDMI)対応機器

1 ディーガなど 2 シアター

3 デジタルビデオカメラ・デジタルカメラ

4 ブルーレイディスクプレーヤーなど

5 パソコン

ビエラリンク(HDMI)非対応機器

6 オーディオ機器

7 DVDプレーヤーなど

8 パソコン

9 ネットワーク・USB機器
USB機器(USBハードディスク)・インターネット・お部屋ジャンプリンク・くらし機器

TQBA0867

接続ガイドの見かた

- (基本ガイド〇〇ページ)…詳しい解説は、基本ガイドをご覧ください。
- (ガイド〇〇〇〇)…詳しい解説は、電子説明書(操作ガイド)をご覧ください。(例)(ガイド501)…リモコンで5と押す。

ケーブル・コード一覧(別売品)

名 称	品 番・備 考	参 照
HDMIケーブル	RP-CDHS10(1 m)・RP-CDHS15(1.5 m)・RP-CDHS20(2 m)・RP-CDHS30(3 m)など	1 2 4 5 7
HDMIミニケーブル	RP-CDHM15(1.5 m)・RP-CDHM30(3 m)	3
光デジタルケーブル	RP-CA2005(0.5 m)・RP-CA2010(1 m) など	2 6
D端子映像コード	RP-CVDG15A(1.5 m)	7
D端子-ピン映像コード	RP-CVCDG15(1.5 m) 接続機器の端子が「Y、P _B 、P _R 」「Y、C _B 、C _R 」「Y、B-Y、R-Y」などの場合にご使用ください。	
映像/音声コード	RP-CVP3G20(2 m)	6 7
ステレオ音声コード	RP-CAP3G20(2 m)	

ケーブル・コード(別売品)は販売店でお買い求めいただけます。

パナソニックの家電製品直販サイト「パナセンス」でもお買い求めいただけます。

CLUB Panasonic

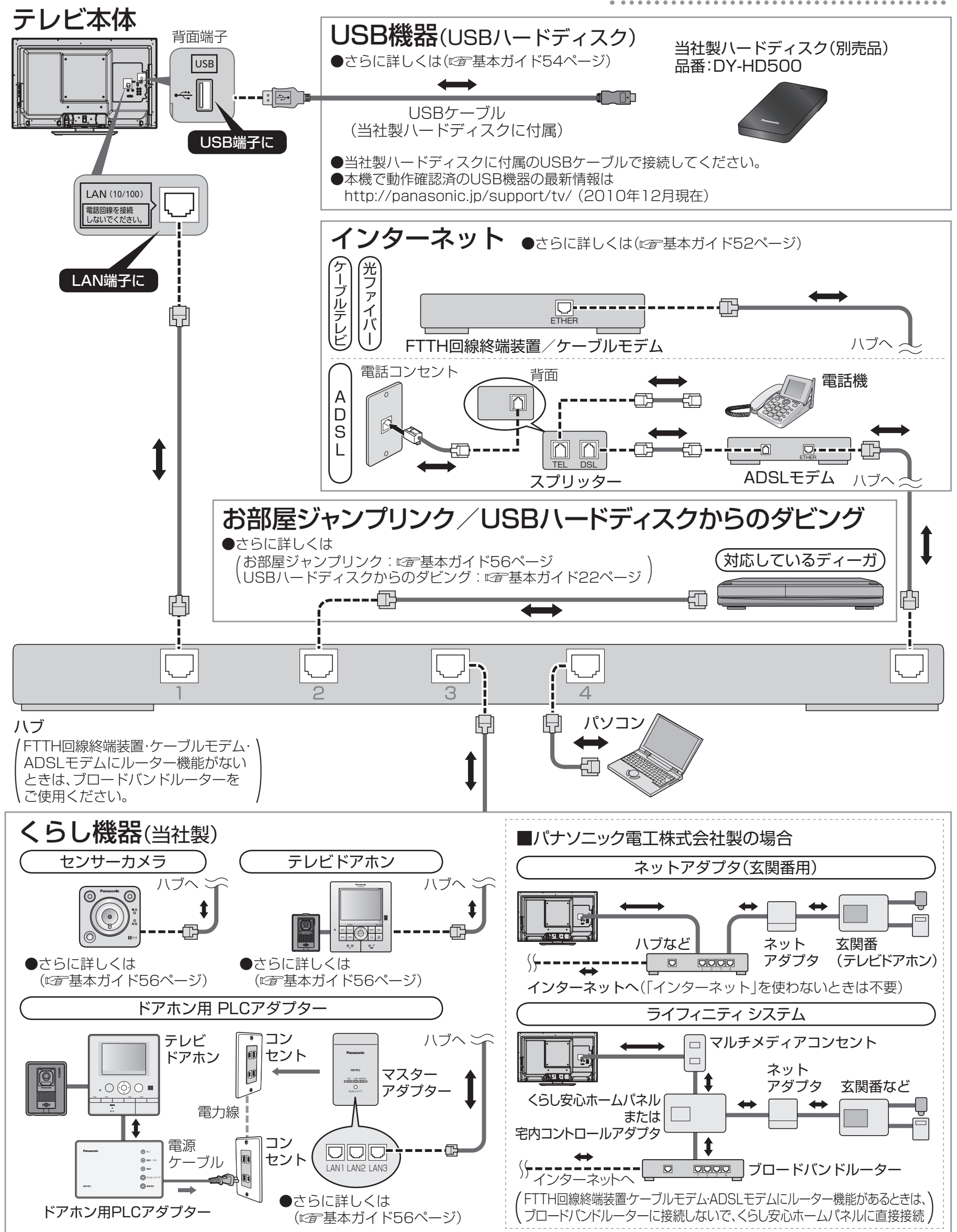
Pana Sense

<http://club.panasonic.jp/mall/sense/>

携帯電話からもお買い求めいただけます。

<http://p-mp.jp/cpm>

9 ネットワーク・USB機器



接続後の設定

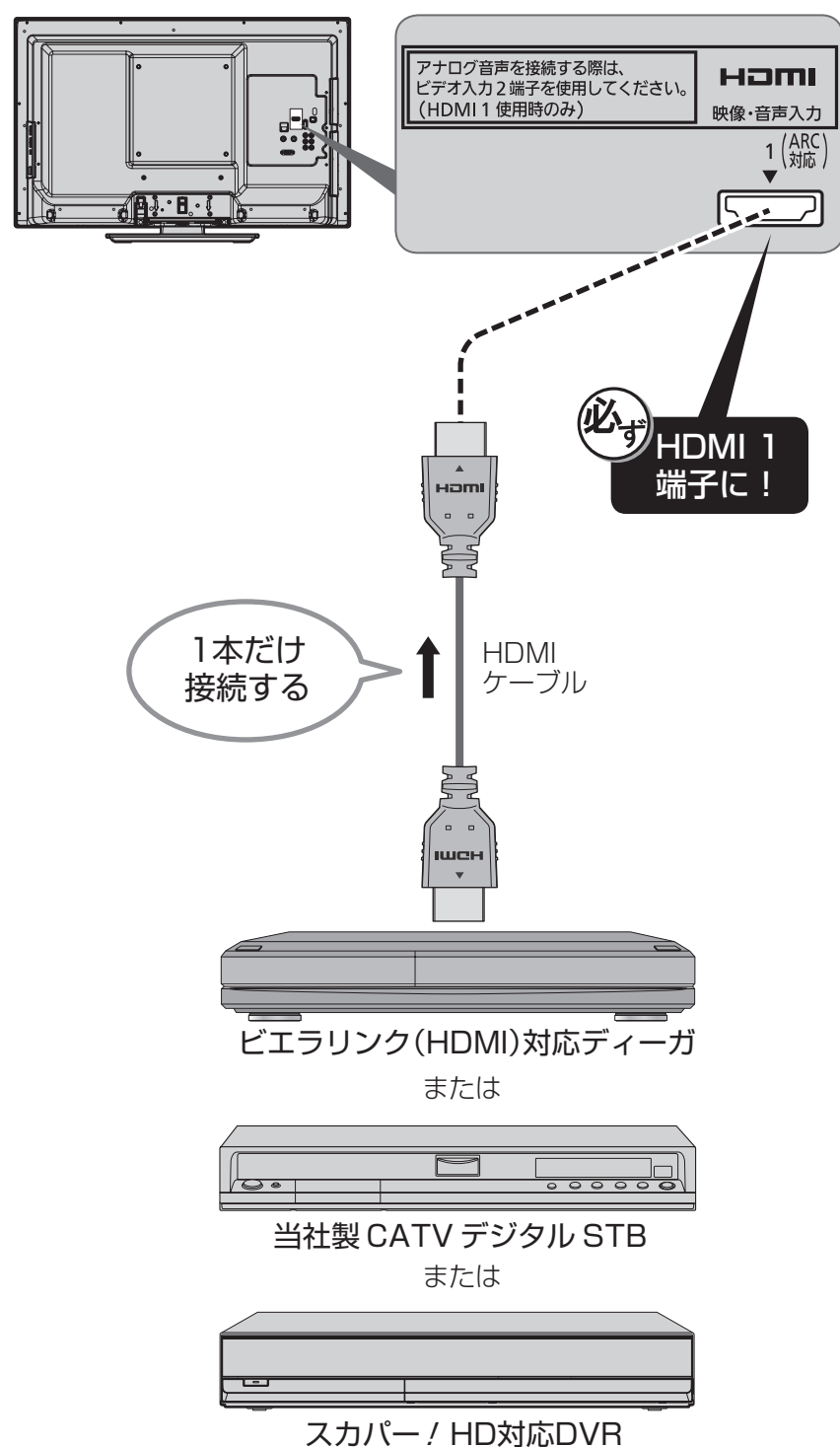
「インターネット/くらし機器」接続後の本機の設定(基本ガイド40、73ページ「かんたんネットワーク設定」)

- USBハードディスクからのダビングの場合、ディーガ側の設定・登録が必要な場合があります。
- パソコンの場合、パソコン側などで設定が必要な場合があります。

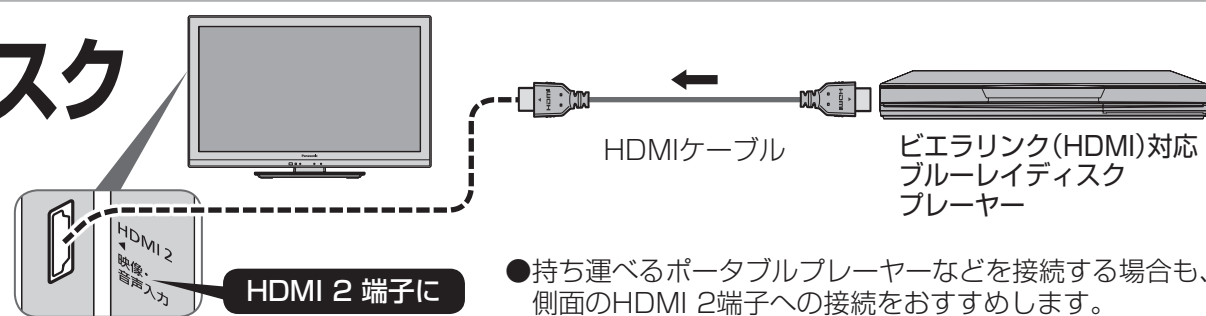
ビエラリンク(HDMI)対応機器

ケーブル・コードについては「ケーブル・コード一覧(別売品)」をご覧ください。

1 ディーガなど

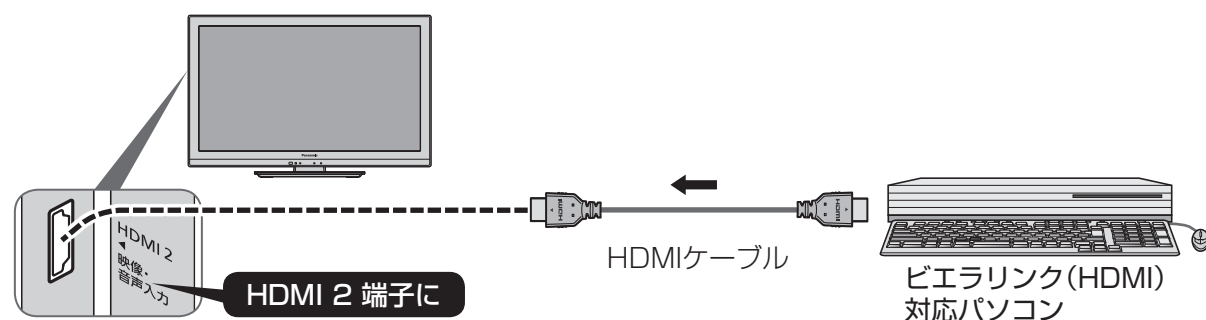


4 ブルーレイディスクプレーヤーなど



5 パソコン

- 本機で操作できるパソコンの最新情報は <http://panasonic.jp/support/tv/> (2010年12月現在)
- 本機で操作できるパソコンは1台のみです。

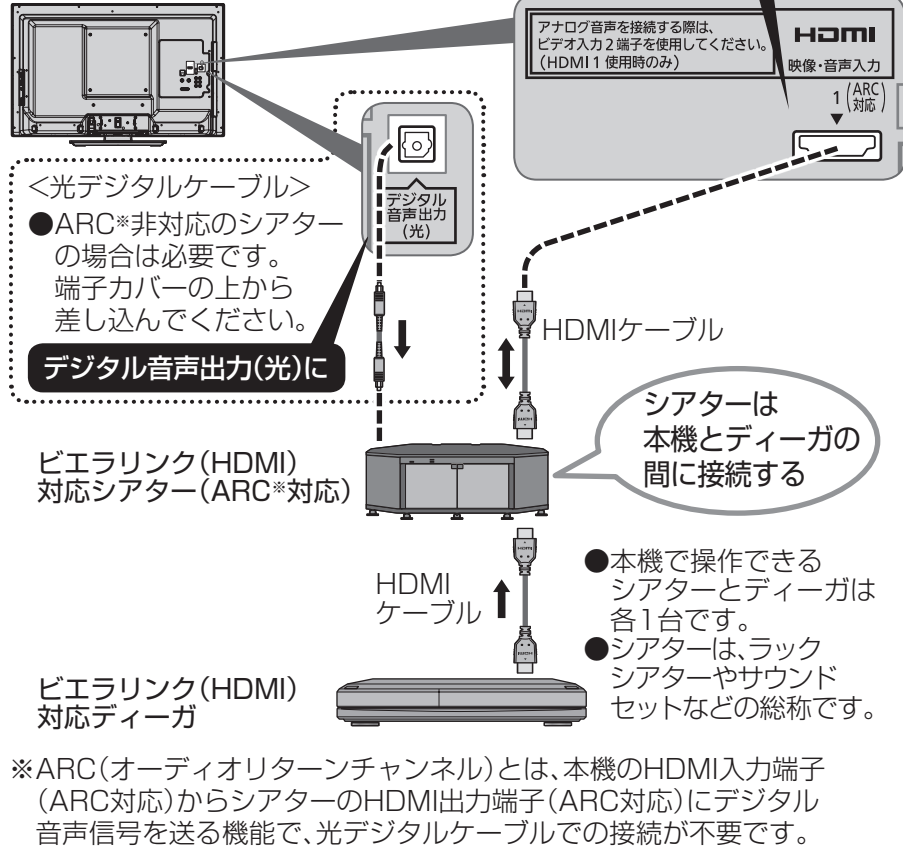


接続後の設定

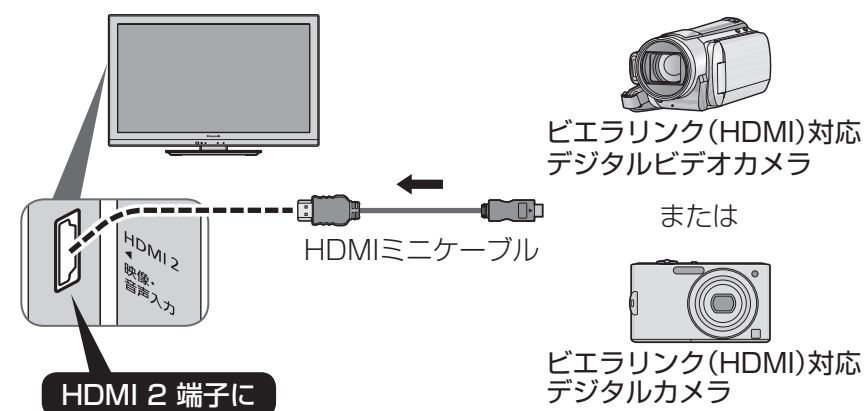
1 2 3 4 5 の接続後の本機の設定 (基本ガイド48ページ)

- 「ビエラリンク(HDMI)設定」の「ビエラリンク(HDMI)制御」を「する」に設定。**[必須]** (ガイド822)
- 機器を操作したときに、連動して本機の電源を「入」にしたい場合は、「ビエラリンク(HDMI)設定」の「電源オン連動」を「する」に設定。(ガイド822)

2 シアター



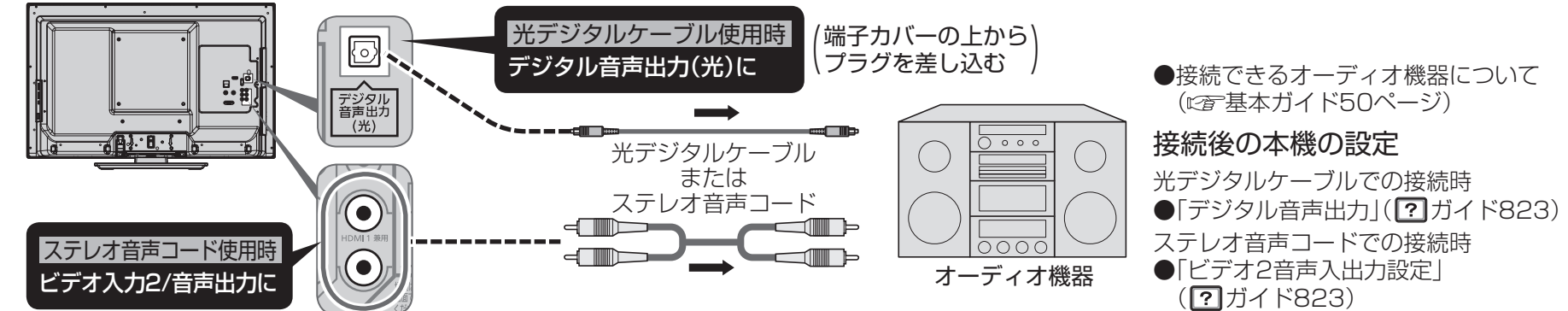
3 デジタルビデオカメラデジタルカメラ



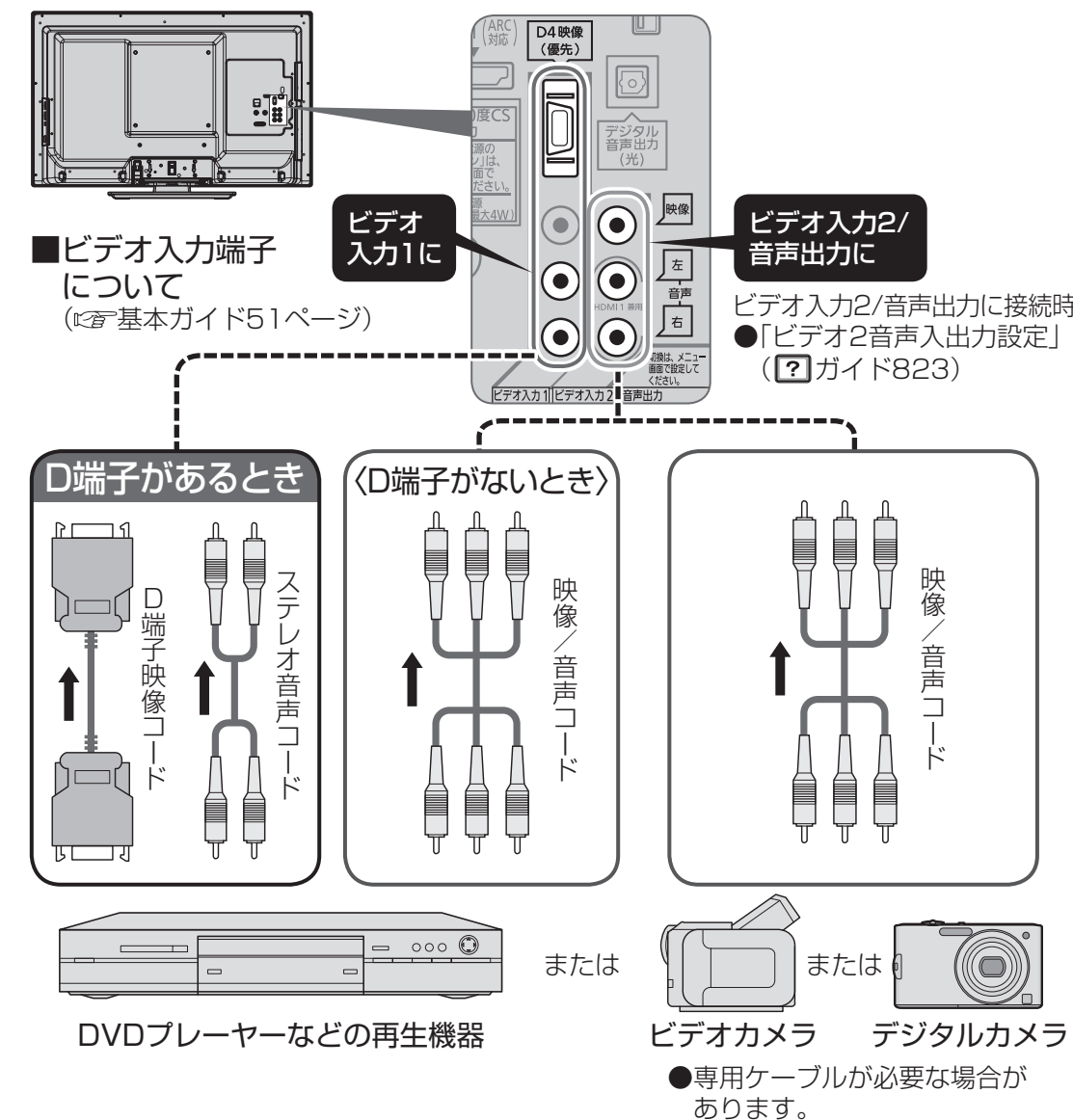
ビエラリンク(HDMI)非対応機器

ケーブル・コードについては「ケーブル・コード一覧(別売品)」をご覧ください。

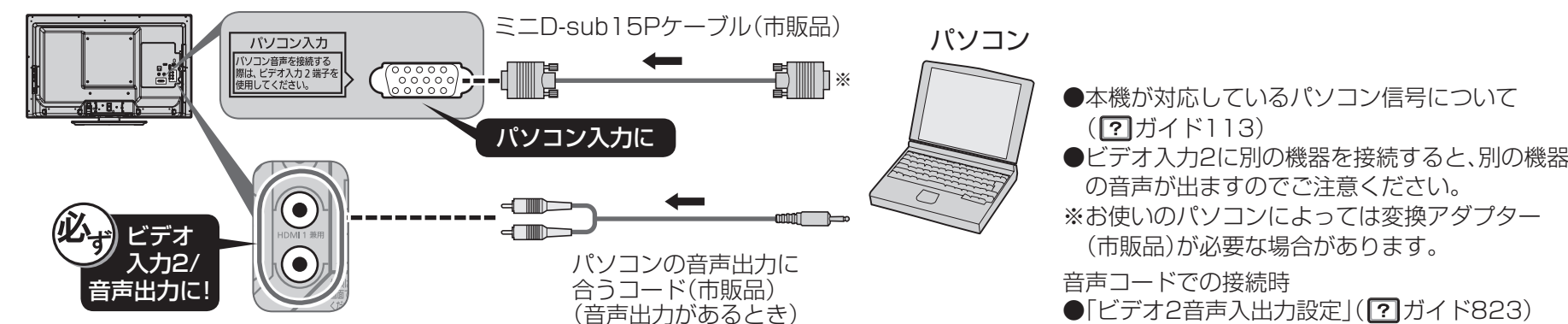
6 オーディオ機器



7 DVDプレーヤーなど



8 パソコン



接続後の設定

6 7 8 の接続後の本機の設定 (お好みで) (基本ガイド50ページ)

- リモコンの入力切替ボタンで選ぶ端子名を、機器に合わせて変えるには、「ビデオ入力表示書換」(ガイド823)
- リモコンの入力切替ボタンで選ぶとき、接続していない端子を飛ばすには：外部入力スキップ設定「入力自動スキップ、PCスキップ、HDMIスキップ」(ガイド823)