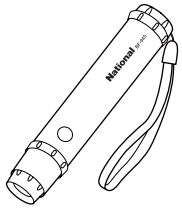

National

取扱説明書

リチウム
ハイパワーLEDメタルライト

品番 **BF-945**
〈リチウム電池CR123A 2コ用〉

■お買い上げいただきまして、まことにありがとうございました。
■この取扱説明書をよくお読みのうえ、正しくお使いください。特に「安全上のご注意」はご使用前に必ずお読みいただき安全にお使いください。
お読みになったあとは保管し、必要なときにお読みください。

特 長

●ハイパワーLEDの採用で白く明るい光を照射
●レンズ集散光機能によりスポット＆ワイドな照射
●低温に強いリチウム電池採用で冬山でも使用可能

上手に使って上手に節約

松下電器産業株式会社
松下電池工業株式会社
〒570-8511 大阪府守口市松下町1番1号
電 話 (06) 6991-1141 FAX (06) 6991-1745

Printed in China BF945-AYA T0304U2035

安全上のご注意（必ずお守りください）／仕様

お使いになる人や他の人への危害、財産への損害を未然に防止するため、必ずお守りいただくことを次のように説明しています。
■表示内容を無視して誤った使い方をしたときに生じる危害や損害の程度を、次の表示で区分し説明しています。

⚠警告	この表示の欄は、「死亡または重傷などを負う可能性が想定される」内容です。
⚠注意	この表示の欄は、「傷害を負う可能性または物的損害のみが発生する可能性が想定される」内容です。

■お守りいただく内容の種類を、次の絵表示で区分し説明しています。

⃠	この絵表示は、してはいけない「禁止」内容です。
❗	この絵表示は、必ず実行していただく「強制」内容です。

⚠警告

■使い切った電池は器具から取り出す

❗ 守らないと電池からガスが出ることがあり器具が破裂する原因とななります。

⚠注意

■新旧・異種の電池を混用しない

⃠ 電池の液がもれて目に入ったり発熱・破裂の原因となります。

■目に光を当て続けない

⃠ 目を痛める原因となります。

クラス 1 LED製品

本製品は International Standard IEC 60825-1:(1993),incld. Amd.2(2001) に準拠しています。

■電池は乳幼児の手の届かないところに置く

❗ 誤って飲み込むと胃を痛める原因となります。
●万一飲み込んだ場合は直ちに医師と相談する。

■電池を交換するときは本体の温度が下がってから行う

❗ 点灯時の発熱でヤケドの原因となります。

⚠注意

■電池の使用表示に従う(廃棄時等)
■電池は⊕⊖の方向を正しく入れる
■使用後は必ず消灯させる
■定期的に点検する（点灯・液もれ）

❗ 守らないと電池の液もれ・発熱・破裂の原因となります。

■仕様

使用電池	リチウム電池CR123A 2本(別売)	
光源	ハイパワーLED 1コ	
使用温度範囲	−20〜40℃	
電池寿命	約 4 時間 (20℃時) 約 2 時間30 分 (−20℃時)	パナソニック リチウム電池 CR123A使用時
外形寸法	本体部：約 直径 28 mm×長さ145 mm（ゴムリング部除く）	
質量	約 140 g（パナソニックリチウム電池CR123A含む）	

■故障かな！？

症状	原因・処置
スイッチを入れても点灯しない	●電池が消耗している。→新しい電池に取り替える。 ●電池の入れ方が逆になっている。→電池の⊕⊖を正しく入れる。
光がぼやける	●焦点が散光方向になっている。→前ベースを集光方向に回す。

ご相談窓口におけるお客様の個人情報のお取り扱いについて

松下電器産業株式会社および松下グループ関係会社 (以下「当社」) は、お客様よりお知らせいただいたお客様の氏名・住所などの個人情報（以下「個人情報」）を、下記のとおり、お取り扱いします。

1.当社は、お客様の個人情報を、ナショナル パナソニック製品のご相談への対応や修理およびその確認などに利用させていただき、これらの目的のためにご相談内容の記録を残すことがあります。なお、修理やその確認業務を当社の協力会社に委託する場合、法令に基づく義務の履行または権限の行使のために必要な場合、その他正当な理由がある場合を除き、当社以外の第三者に個人情報を開示・提供いたしません。
2.当社は、お客様の個人情報を、適切に管理します。
3.お客様の個人情報に関するお問い合わせは、ご相談いただきましたご相談窓口にご連絡ください。

●アフターサービスについておわかりにならないときは、お買い上げの販売店または、表紙記載の「連絡先」までお問い合わせください。

各部のなまえと使いかた

スイッチ操作のしかた

●スイッチを押すと点灯し再度押すと消灯します

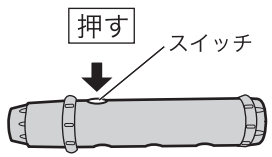

焦点調節のしかた

集光 ⟷ 散光

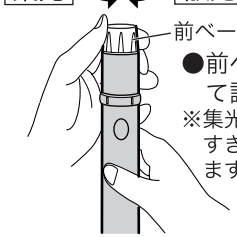

●前ベースを回して調整する
※集光方向に回しすぎるとはずれます。

お願い

●水中で使用しないでください。
(防水構造ではありません)
●落下等の強い衝撃を与えないでください。
●汚れは水または適量に薄めた台所用洗剤(中性)を布に含ませてふき取ってください。

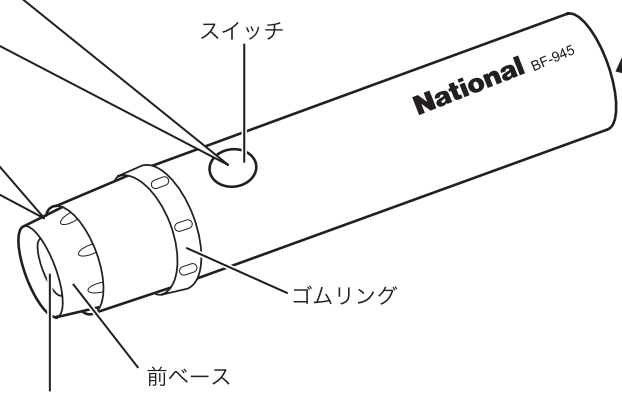

レンズ(※内部のLEDは交換できません。)

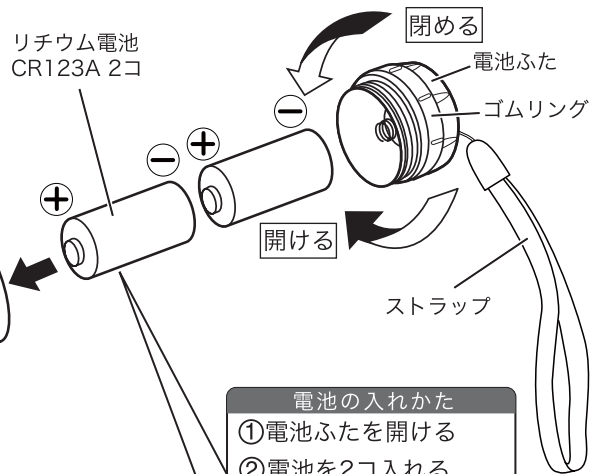

電池の入れかた

①電池ふたを開ける
②電池を2コ入れる
※新旧・異種の電池を混用しないでください。
※⊕⊖の方向を正しく入れてください。
③電池を入れ、電池ふたを閉める