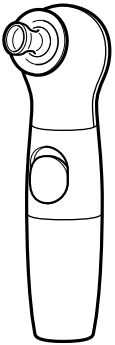


取扱説明書

保管用
保証書付



- お買い上げありがとうございました。
- ご使用前にこの取扱説明書を必ずお読みのうえ、正しくご使用ください。
特に「安全上のご注意」は、ご使用前に必ずお読みいただき、安全にお使いください。
- この取扱説明書は大切に保管してください。
- 保証書は、「お買い上げ日・販売店名」などの記入を必ず確かめ、販売店からお受け取りください。

安全上のご注意～必ずお守りください～

人への危害、財産の損害を防止するため、必ずお守りいただくことを説明しています。
誤った使い方をしたときに生じる危害や損害の程度を区分して、説明しています。

警告

「死亡や重傷を負うおそれがある内容」です。

注意

「傷害を負うことや、財産の損害が発生するおそれがある内容」です。

お守りいただく内容を次の図記号で説明しています。(次は図記号の例です)

禁止

してはいけない内容です。

実行

実行しなければならない内容です。

警告

必ず守る

下記の人は必ず医師と相談のうえ使用する。

- 急性疾患の人、悪性腫瘍の人、妊娠中の人。
- アレルギー体質で敏感肌の人。
- 皮膚炎、過度の日焼けなど、皮膚に異常のある人。
- 肌に傷や湿疹、はれものなどがある人。

守らないと肌にトラブルを生じるおそれがあります。

痛感や不調を感じた場合はすぐに使用を中止する。
守らないと事故の原因になります。

使用時間や使用頻度は取扱説明書の指示を守る。
守らないと事故の原因になります。

禁止

乳幼児の手の届かない所に保管し、使わせない。
事故の原因になります。

分解禁止

絶対に改造・分解・修理しない。
異常動作によるけがのおそれがあります。

注意

禁止

小鼻吸引カップは、

- 小鼻以外に使用しない。
- 一か所に静止させて使用しない。

タッピングカップは、

- ヒタイ・ホホ・アゴ以外に使用しない。
- 一か所に静止させて使用しない。

肌に紫斑やキズのおそれがあります。

部に使用しない

目のまわり・鼻すじ・頭部・ヒタイの生え際等、
ヒフの薄い箇所には使用しない。
肌に紫斑やキズのおそれがあります。

ニキビや炎症を起こしている部位に使用しない。
肌の弱い人は、同じところに3回以上使用しない。
肌に紫斑やキズのおそれがあります。

落としたり、ぶつかけたりして損傷したら使用しない。
けがのおそれがあります。

顔の吸引以外の目的には使用しない。
事故の原因になります。

初めて使う前に必ずお読みください

肌質や使いかたによってはカップが吸い付き、離れにくい場合があります。しばらくたってから紫斑になることがあります。次のことを守ってください。
万一、紫斑ができた場合は、使用を中止してください。
紫斑の程度にもよりますが、1週間程度で自然になおります。

- 1 肌を吸った状態で静止しない
- 2 使用時間を守る
小鼻のまわりで、1分以内 ヒタイ・ホホ・アゴで4分程度

カップの肌から離しかた

初めて使うときは、必ず上腕部等、目立たないところでカップを離す練習をしてください。

×

肌に対して垂直に引くと離れにくくなる。

×

肌から離すときすべらせない。

○

肌から離すときは手首を返すようにする。

使用上のご注意

注意

必ず守る

本体を水につけて洗った直後に使用すると、吸引力が強くなり、肌に紫斑・キズのおそれあり。

●洗った後は、スイッチをonにし、30秒程度運転し、内部の水を抜き取ってから使用する。

30秒程度運転する

1 各部のなまえ

本体

カップ挿入口

吸引口

フィルター

スイッチ

電池ボタン

カップ

小鼻吸引スリムカップ
(小鼻用)

タッピングカップ
(ヒタイ・ホホ・アゴ用)

(補修部品番) EH2501P7777(ピンク)
EH2501A7777(ブルー)
販売店などで買い求めください。


本体裏面

水抜き穴

電池の入れかた

本体や手をよくふいて、水滴が中に入らないよう注意する。

1. 電池ボタンを回してはずす。
2. 単3形アルカリ乾電池の+ - を右図のようにして入れる。
3. 電池ボタンを回して閉める。



注意

必ず守る

乾電池に表示してある注意内容を必ず守る。
乾電池は(+)(-)極を確かめ、正しく入れる。
使い切った乾電池は、すぐに取り出す。
長期間使用しないときは、乾電池を取り出しておく。
使用推奨期限内の乾電池を使用する。
守らないと乾電池の発熱、破裂、液漏れによるけがや周囲汚損の原因となります。

電池寿命 パナソニック単3形アルカリ乾電池で約2ヶ月使用可能(1回5分、週に2～3回使用として) 他アルカリ乾電池では使用回数が減る場合があります。またマンガン乾電池では使用時間が極端に短くなります。)

Panasonic

EH2592P

持込修理

スポットクリアリセ 保証書

本書はお買い上げの日から下記期間中故障が発生した場合には、本書裏面記載内容で無料修理を行うことをお約束するものです。
ご記入いただきました個人情報の利用目的は本票裏面に記載しております。お客様の個人情報に関するお問い合わせは、お買い上げの販売店にご連絡ください。詳細は裏面をご参照ください。

品番	EH2592P
保証期間	お買い上げ日から 本体 1年間
お買い上げ日	年 月 日
お客様	ご住所 お名前 電話 () 住所・氏名 電話 (())
販売店	

パナソニック株式会社

製造元

パナソニック電工株式会社 ビューティ・ライフ事業部

〒522-8520 滋賀県彦根市岡町33番地 TEL(0749)26-7890

ご販売店様へ 印欄は必ず記入してお渡しく下さい。 S No.6

2 肌のお手入れ

ポイント

- 入浴中に行うと毛穴が開いているので効果的。
(入浴しない場合は蒸しタオル等で毛穴を開かせて使用すると効果的)
- 吸引による肌のお手入れは週2～3回。
(使いすぎはお肌に負担がかかります。肌の状態を見て使用してください。)
- カップを肌から離すとき手首を返すようにする。
(肌に対して垂直に引っ張ると、カップが離れにくいことがあります。)

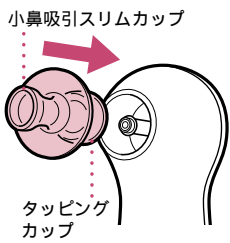
1. 化粧を洗い落とし素肌の状態にする。

クレンジング剤、洗顔ソープ等を肌につけた状態で使用しない。
(故障の原因になります)

2. 小鼻吸引スリムカップを上側にして取り付け、スイッチをonにする。

3. 小鼻のまわりを矢印の方向にすべらせる。(図A参照)

- 水以外の化粧品類はつけない。
- 肌質の弱い方は赤くなることがあります。
鏡で肌の状態をチェックしながらお使いください。



図A. 小鼻まわり

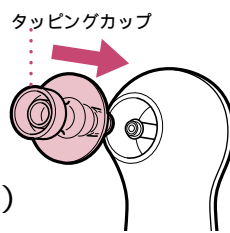


- 水で肌を軽く湿らせる。
- まんべんなくすべらせる。
- 小鼻全体で1分以内。

4. 小鼻吸引スリムカップを裏返してタッピングカップを上側にし、スイッチをonにする。

5. 矢印の方向に、タッピングを行いながら動かす(図B・C参照)

- 水以外の化粧品類はつけない。
- 肌質の弱い方は赤くなることがあります。
鏡で肌の状態をチェックしながらお使いください。



図B. ヒタイ・ホホ・アゴまわり



- まんべんなくタッピングする。
- 顔全体で4分程度。

図C. タッピングのしかた



- 肌にカップが吸い付いた瞬間に手首を返し、吸っては離すのくり返し
(スポッスポッとリズムカルに)


6. 顔をすすぎ、普段お使いの化粧水などを肌につける。

万一、紫斑ができた場合は、使用を中止してください。
紫斑の程度にもよりますが、一週間程度で自然になります。

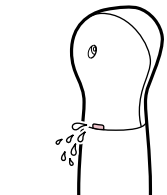
3 使い終わったら

本体、カップとも水洗いができます。
電池ボタンが閉まっていることを確認する。

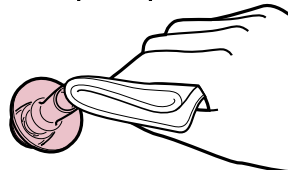
1. 洗面器にぬるま湯をためる。 熱湯(70℃以上)は、使わない。 洗剤などは、使わない。



2. カップをはずし、吸引口を水面につけスイッチをonにし、約15秒間洗浄する。



3. 水面から上げ、30秒程運転する (本体から水を抜く為。)



4. 本体及びカップを、ティッシュや綿棒でふく。 特にカップ内側はていねいに。

4 お手入れのしかた

吸引口フィルター
歯ブラシなどで付着した汚れを取り除いてください。

5 こんな異常を感じたら

現象	考えられる原因	処置
スイッチをonにしても動かない。	▶ 電池が入っていない。	▶ 電池を入れる。
	▶ 電池の⊕⊖の向きが逆になっている。	▶ 電池の⊕⊖の向きを正しく入れる。
吸引する力が弱い。	▶ 電池が消耗している。	▶ 電池の寿命です。新しい電池と交換する。
	▶ カップが肌に密着していない。	▶ カップを肌にしっかり密着させる。
	▶ カップが正しく取り付けられていない。	▶ カップを確実に取りつける。
においが強くなった。	▶ 内部に汚れが溜まっている。	▶ 洗浄する。 「3 使い終わったら」参照

上記を点検後、なお異常がある場合はただちに使用を中止し、事故防止のため必ず販売店に点検修理を依頼してください。

定格	
電 源	DC1.5V 単3形アルカリ乾電池1本
吸 引 力	40kPa
質 量(重 量)	110g(乾電池含む)

保証とアフターサービス(よくお読みください)

保証書について

保証書はこの取扱説明書についておりますので、必ず「販売店、購入日」等の記入をお確かめになり、保証内容などをよくお読みいただき大切に保存してください。保証期間はご購入日から1年間です。但し吸引カップは消耗品ですから保証期間内でも有料修理とさせていただきます。

補修用性能部品の保有期間[5年]

当社はこのスポットクリアットの補修用性能部品を製造打ち切り後5年間保有しています。性能部品とは、その製品の機能を維持するために必要な部品です。

修理を依頼されるとき

サービスをご依頼される前に、この取扱説明書の「こんな異常を感じたら」に従ってご確認いただき、なお異常がある場合は、ご使用を中止しお買上げの販売店に修理をご依頼ください。

保証期間中は

お買上げの販売店まで保証書をそえて商品をご持参ください。保証の規定に従って販売店が修理させていただきます。

保証期間を過ぎているときは

お買上げの販売店にご相談ください。修理によって機能が維持できる場合は、ご希望により有料修理させていただきます。

パナソニック電工お客様相談窓口のご案内

修理・お手入れ・お取扱い・工事などのご相談は、まずお買い求めの販売店・工事店へお申し付けください。
・転居や贈答品などでお困りの場合は、商品名・品番をご確認の上、下記窓口へ

修理・部品などのご相談は
修理ご相談センター

ナビダイヤル
(全国共通番号) ☎0570-081-365
全国どこからでも市内通話料金でご利用いただけます。
365日/受付9時～20時

ただし、携帯電話・PHS等は下記の電話番号へおかけください。
大阪 ☎06-6906-1090
〒571-8686 大阪府門真市門真1048 パナソニック電工テクノサービス(株)
札幌 ☎011-261-6401 ☎
名古屋 ☎052-551-7900 ☎
東京 ☎03-5392-7190 ☎
福岡 ☎092-622-0531 ☎

使いかた・お買い物などのご相談
パナソニック お客様ご相談センター

365日/受付9時～20時
電話 ☎0120-878-365
■携帯電話・PHSでのご利用は… ☎06-6907-1187
FAX ☎0120-878-236

Help desk for foreign residents in Japan
Tokyo (03)3256-5444 Osaka (06)6645-8787
Open: 9:00-17:30
(closed on Saturdays/Sundays/national holidays)

ご注意
・☎印は大阪へ自動転送になり、拠点から大阪までの転送通信料は弊社負担です。
・所在地、電話番号、受付時間などが変更になることがあります。

0810

ご相談窓口における個人情報の取り扱い

パナソニック電工株式会社およびその関係会社は、お客様の個人情報やご相談内容を、ご相談への対応や修理、その確認などのために利用し、その記録を残すことがあります。また、折り返し電話させていただくための、ナンバー・ディスプレイを採用しています。なお、個人情報情報を適切に管理し、修理業務等を委託する場合や正当な理由がある場合を除き、第三者に提供しません。お問い合わせは、ご相談された窓口にご連絡ください。

パナソニック株式会社
製造元 パナソニック電工株式会社 ビューティ・ライフ事業部
〒522-8520 滋賀県彦根市岡町33番地
© Panasonic Electric Works Co., Ltd. 2008

S No.6

無料修理規定

- 取扱説明書、本体貼付ラベル等の注意書に従った使用状態で保証期間内に故障した場合には、無料修理をさせていただきます。
(イ) 無料修理をご依頼になる場合には、商品に本書を添えていただきお買上げの販売店にお申し付けください。
(ロ) お買上げの販売店に無料修理をご依頼にならない場合には、お客様ご相談窓口にご相談ください。
- ご転居の場合の修理ご依頼先等は、お買上げの販売店またはお客様ご相談窓口にご相談ください。
- ご贈答品等で本保証書に記入の販売店で無料修理をお受けになれない場合には、お客様ご相談窓口にご相談ください。
- 保証期間内でも次の場合には原則として有料にさせていただきます。
(イ) 使用上の誤り及び不当な修理や改造による故障及び損傷
(ロ) お買上げ後の取付場所の移設、輸送、落下等による故障及び損傷
(ハ) 火災、地震、水害、落雷、その他天災地変及び公害、塩害、ガス害(硫化ガスなど)、異常電圧、指定外の使用電源(電圧、周波数)等による故障及び損傷
(ニ) 車両、船舶等に搭載された場合に生ずる故障及び損傷
(ホ) 一般家庭用以外(例えば業務用等)に使用された場合の故障及び損傷
(ヘ) 本書のご提示がない場合
(ト) 本書にお買上げ年月日、お客様名、販売店名の記入のない場合、あるいは字句を書き替えられた場合
(チ) 持込修理の対象商品を直接修理窓口へ送付した場合の送料等はお客様の負担となります。また、出張修理等を行った場合には、出張料はお客様の負担となります
- 本書は日本国内においてのみ有効です。
- 本書は再発行いたしませんので大切に保管してください。
- お客様ご相談窓口は、取扱説明書をご参照ください。

修理メモ

お客様にご記入いただいた個人情報(保証書控)は、保証期間内の無料修理対応及びその後の安全点検活動のために利用させていただく場合がございますのでご了承ください。
この保証書は、本書に明示した期間、条件のもとにおいて無料修理をお約束するものです。従ってこの保証書によって、保証書を発行している者(保証責任者)及びそれ以外の事業者に対するお客様の法律上の権利を制限するものではありませんので、保証期間経過後の修理についてご不明の場合は、お買上げの販売店またはお客様ご相談窓口にお問い合わせください。
保証期間経過後の修理や補修用性能部品の保有期間については、取扱説明書をご覧ください。
This warranty is valid only in Japan.