

Panasonic®

保管用

保証書添付

医療機器承認番号

21900BZX01205000

家庭用

ハンディマッサージャー

サスリバイブ EV2510



添付文書 取扱説明書

もくじ

●安全上のご注意……………	1～4
●各部のなまえ……………	5
●使いかた……………	6
●上手なマッサージのしかた…	7・8
●お手入れと保管……………	8
●定格・仕様……………	8
●保証とアフターサービス…	9～13

- お買い上げいただき、
まことにありがとうございます。
- 取扱説明書をよくお読みのうえ、
正しく安全にお使いください。
- ご使用前に「安全上のご注意」
(1～4ページ)を必ずお読みください。
- 保証書は、「お買い上げ日・販売店名」
などの記入を確かめ、取扱説明書と
ともに大切に保管してください。

効能・効果

あんま・マッサージの代用

便利メモ


(おぼえのため、記入されると便利です)


お買い上げ日	年 月 日
販売店名	電話 ()
	-

安全上のご注意 (必ずお守りください)


人への危害、財産の損害を防止するため、必ずお守りいただくことを説明しています。


■誤った使い方をしたときに生じる危害や損害の程度を区分して、説明しています。

 **警告** : 「死亡や重傷を負うおそれがある内容」です。

 **注意** : 「傷害を負うことや、財産の損害が発生するおそれがある内容」です。

■お守りいただく内容を次の図記号で説明しています。
(次は図記号の例です)

 してはいけない内容です。

 実行しなければならない内容です。

警告



必ず守る

- 医師の治療を受けているときや下記の人は必ず医師と相談のうえ使用する。
 - (1) ペースメーカーなどの電磁障害の影響を受けやすい体内植込型医用電気機器を使用している人
 - (2) 悪性しゅよう(腫瘍)のある人
 - (3) 心臓に障害のある人
 - (4) 妊娠中や出産直後の人
 - (5) 糖尿病などによる高度な末梢循環障害による知覚障害のある人
 - (6) 骨粗しょう(鬆)症の人、せきつい(脊椎)を骨折している人、ねんざ(捻挫)、肉離れなどの急性とう(疼)痛性疾患の人
 - (7) 施療部位に創傷のある人
 - (8) 体温38℃以上(有熱期)の人
(例: 急性炎症症状[けん怠感、悪寒、血圧変動など]の強い時期、衰弱しているとき)
 - (9) 安静を必要とする人や著しく体調のすぐれないとき
 - (10) 背骨に異常のある人、曲がっている人
 - (11) 椎間板ヘルニア症の人
 - (12) 上記以外に身体に特に異常を感じているとき守らないと事故や体調不良をおこすおそれがあります。

- 必ず交流100Vで使用する。
守らないと火災や感電・故障の原因になります。



禁止

- 次の人は使用しない。
医師からマッサージを禁じられている人。
(例: 血栓(塞栓)症、重度の動脈りゅう(瘤)、急性静脈りゅう(瘤)、各種皮膚炎および皮膚感染症[皮下組織の炎症を含む]など)
症状を悪化させるおそれがあります。
- お子様に使わせない。また、幼児の手の届くところに置かない。
- 自分で意思表示ができない人、または、自分で操作できない人には使用させない。
事故や感電・けがのおそれがあります。

警告



禁止

- 頭部・ひじ・ひざなどの骨部や顔・腹、または皮膚の弱い部分に使わない。
けがのおそれがあります。
- 布団やこたつのなかで使わない。
感電や低温やけどのおそれがあります。
- 電源コードを傷つけたり、破損させたり、加工したり、無理に曲げたり、引っ張ったりねじったりしない。
電源コードが破損し、感電や火災の原因となります。
- 電源コードや電源プラグがいたんだり、コンセントの差込みがゆるいときは使用しない。
感電やショートの原因となります。



分解禁止

- 絶対に改造しない。また、自分で分解したり修理をしない。
発火したり、異常動作して、けがをするおそれがあります。

注意



必ず守る

- 使用は1回15分以内に。また、同一箇所への使用は5分以内にする。
守らないと逆効果やけがのおそれがあります。
- 動かない場合や、異常を感じたときは使用を中止し、すぐに電源プラグを抜いて、必ず点検・修理を依頼する。
守らないと感電や発火のおそれがあります。
- 使用中に身体に異常があらわれたり感じたときには直ちに使用を中止し医師に相談する。
守らないと体調不良や事故を起こすおそれがあります。

注意



禁止

- マッサージ目的以外は使用しない。
故障や事故の原因になります。
- 電源プラグにピンやゴミ、水分を付着させない。
感電やショート・発火のおそれがあります。

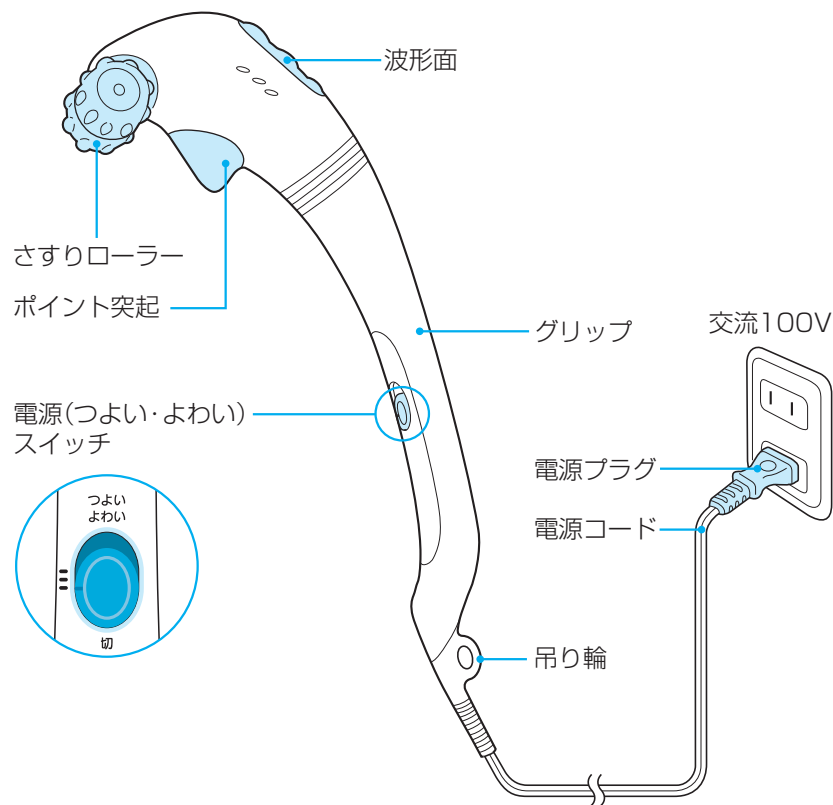
水場使用
禁止

- 浴室など湿気の多い場所で使わない。
感電や故障の原因となります。
- 水につけたり、水をかけたりしない。また、ぬれた手で抜き差ししない。
ショートや感電のおそれがあります。

電源プラグ
を抜く

- 電源プラグを抜くときは、電源コードを持たず、必ず電源プラグを持って抜く。
守らないと感電やショートして発火するおそれがあります。
- 使用時以外は、必ず電源プラグをコンセントから抜く。
守らないとホコリや湿気で絶縁劣化になり、漏電火災の原因になります。
- お手入れの際は必ず電源プラグをコンセントから抜く。
守らないと感電やけがをするおそれがあります。
- 停電のときは直ちに電源プラグを抜く。
守らないと停電復帰時、事故やけがのおそれがあります。

各部のなまえ

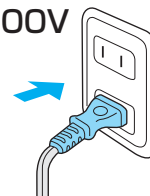


使いかた

- ご使用中は、テレビ等にノイズが入ることがあります。
テレビ等から離れてお使いになることをおすすめします。

1 電源プラグを 差し込む

交流100V

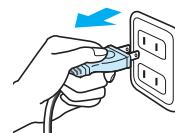


2 電源スイッチを 入れる

- お好みに応じて「つよい」「よわい」を使い分けてください。
- 使い慣れるまでは「よわい」でご使用されることをおすすめします。
- 必ず、上手なマッサージのしかた (P7・8) をお読みください。

3 使用後は、電源スイッチを 「切」にする

- 使ったあとは必ず電源プラグを抜いてください。
- 持ち運ぶときは必ず本体のグリップを持ってください。
電源コードを持って運ばないでください。



■こんなところにお使いください。

- 本体とさすりローラーのすきまに髪の毛がはさまれるおそれがありますのでご注意ください。

肩・背中



首

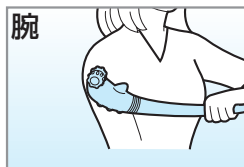


腰



■こんなところにも使えます。

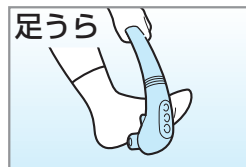
腕



脚・ふくらはぎ



足うら



上手なマッサージのしかた

こんな方法でマッサージすると、より効果的です。

■コリの部位を中心に…

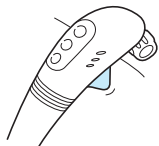
1 【筋肉の緊張を緩和】 さすりローラーでならす

- コリや疲れの感じるところ全体をさすってほぐす。



2 【筋肉のコリ、痛みを和らげる】 ポイント突起または波形面で

ポイント突起で… コリや疲れの中心部を強く押しつける（両手を使うとなお強い振動感が得られる）。



波形面で… コリや疲れの部分に押しつけながら動かす。



- ※身体（背中など）の下に敷いて使ったりしない。
- ※直接素肌にあてての使用はできるだけ避け、痛いと感じたらタオルなどをあてる。

3 【マッサージの仕上げ】 さすりローラーで仕上げる




- マッサージした部分を再度さする。

アドバイス

- 電源スイッチを「よわい」にしても痛いときはタオルなどを当てて使用してください。



■こんな効果があります。

マッサージ面	上手な使いかた	マッサージ師の相当する手技	主な身体への影響	おすすめの部位
さすりローラー	マッサージする箇所全体を、さすりローラーで軽くこがす	軽擦法 	●筋肉の疲れや血行促進に効果的 ●筋肉の緊張緩和	背中・腰・肩・足うら巾広い部分
ポイント突起	マッサージする部位に押しつける	押圧法 	●筋肉組織に作用して「コリ」「痛み」をやわらげる	特に肩集中的に凝っている部分
波形面	マッサージする部位に押しつけながら動かす	強擦法 	●部分的な血液循環に効果的	腕・脚

お手入れ

- 本体の汚れは石けん水を含ませた布でふく。（シンナーやベンジン、アルコールは絶対使用しない）
- 年に一度は電源プラグ（金属部間）のからぶきを。（絶縁劣化防止のため）



保管

- 子供の手の届く所に置かない。
- 高い所から落としたり、無理な力を加えたりしない。
- 温度、湿度の高いところや直射日光の当たる所に置かない。
- 必ず電源を切り、保管する。
- コードを本体に巻きつけない。
- コードがねじれてきたときには、ねじれを直してください。



定格・仕様

販売名	サスリバパイ EV2510	定格時間	連続
使用電源	交流100V 50-60Hz	ヘッド振幅	約2mm
消費電力	10W	振動数	つよい 6300min ⁻¹ (回/分) よわい 5000min ⁻¹ (回/分)
類別	機械器具77 バイブレーター	寸法	高さ470×幅85×奥行180mm
一般的名称	家庭用電気マッサージ器 (JMDNコード 34662000)	質量	約750g
医療機器の種類	管理医療機器	製造販売元	パナソニック株式会社 東京都港区西新橋2-38-5 西新橋MFビル
医療機器承認番号	21900BZX01205000	製造元	北京松下電工有限公司 中華人民共和国 北京市经济技术开发区同濟北路1号

保証とアフターサービス よくお読みください

使いかた・お手入れ・修理 などは

■まず、お買い求め先へ ご相談ください

▼お買い上げの際に記入されると便利です

販売店名

電 話 () -

お買い上げ日 年 月 日

修理を依頼されるときは

この取扱説明書をよくお読みいただき、直らないときは、まず電源プラグを抜いて、お買い上げ日と下の内容をご連絡ください。

●製品名 ハンディマッサージャー

●品 番 EV2510

●故障の状況 できるだけ具体的に

●保証期間中は、保証書の規定に従ってお買い上げの販売店が修理させていただきますので、おそれ入りますが、製品に保証書を添えてご持参ください。

保証期間：お買い上げ日から1年間

●保証期間終了後は、診断をして修理できる場合はご要望により修理させていただきます。

※修理料金は次の内容で構成されています。

技術料 診断・修理・調整・点検などの費用

部品代 部品および補助材料代

出張料 技術者を派遣する費用

※補修用性能部品の保有期間 **6年**

当社は、このハンディマッサージャーの補修用性能部品（製品の機能を維持するための部品）を、製造打ち切り後6年保有しています。

■転居や贈答品などでお困りの場合は、次の窓口にご相談ください

ご使用の回線（IP 電話やひかり電話など）によっては、回線の混雑時に数分で切れる場合があります。

●使いかた・お手入れなどのご相談は…

パナソニック お客様ご相談センター 365日 受付9時～20時

電 話 フリーダイヤル  **0120-878-365**
※携帯電話・PHSからもご利用になれます。

●修理に関するご相談は……………

パナソニック 修理ご相談窓口

電 話 フリーダイヤル  **0120-878-554**
※携帯電話・PHSからもご利用になれます。

・上記電話番号がご利用いただけない場合は、各地域の「修理ご相談窓口」におかけください。

【ご相談窓口におけるお客様の個人情報のお取り扱いについて】

パナソニック株式会社およびグループ関係会社は、お客様の個人情報をご相談対応や修理対応などに利用させていただき、ご相談内容は録音させていただきます。また、折り返し電話をさせていただくために発信番号を通知いただいております。なお、個人情報を適切に管理し、修理業務等を委託する場合や正当な理由がある場合を除き、第三者に開示・提供いたしません。個人情報に関するお問い合わせは、ご相談いただきました窓口にご連絡ください。

保証とアフターサービス (よくお読みください)

■各地域の修理ご相談窓口

※電話番号をよくお確かめの上、おかけください。

• 地区・時間帯によって、集中修理ご相談窓口に転送させていただく場合がございます。

北海道地区	札幌	☎(011)894-1251	札幌市厚別区厚別南2丁目17-7
	旭川	☎(0166)22-3011	旭川市2条通16丁目1166
	帯広	☎(0155)33-8477	帯広市西20条北2丁目23-3
	函館	☎(0138)48-6631	函館市西桔梗589番地241 (函館流通御センター内)
東北地区	青森	☎(017)775-0326	青森市大字浜田字豊田364
	秋田	☎(018)868-7008	秋田市外旭川字小谷地3-1
	岩手	☎(019)645-6130	盛岡市厨川5丁目1-43
	宮城	☎(022)387-1117	仙台市宮城野区扇町7-4-18
	山形	☎(023)641-8100	山形市平清水1丁目1-75
	福島	☎(024)991-9308	郡山市亀田1丁目51-15
首都圏地区	栃木	☎(028)689-2555	宇都宮市上戸祭3丁目3-19
	群馬	☎(027)254-2075	前橋市箱田町325-1
	茨城	☎(029)864-8756	つくば市筑穂3丁目15-3
	埼玉	☎(048)728-8960	桶川市赤堀2丁目4-2
	千葉	☎(043)208-6034	千葉市中央区末広5丁目9-5
	東京	☎(03)5477-9700	東京都世田谷区宮坂2丁目26-17
	山梨	☎(055)222-5822	甲府市宝1丁目4-13
	神奈川	☎(045)847-9720	横浜市港南区日野5丁目3-16
中部地区	新潟	☎(025)286-0180	新潟市東区東明1丁目8-14
	石川	☎(076)280-6608	金沢市玉鉾2丁目266番地
	富山	☎(076)424-2549	富山市根塚町1丁目1-4
	福井	☎(0776)21-0622	福井市問屋町2丁目14
	長野	☎(0263)86-9209	松本市寿北7丁目3-11
	静岡	☎(054)287-9000	静岡市駿河区高松2丁目24-24
	愛知	☎(052)819-0225	名古屋市瑞穂区塩入町8-10
	岐阜	☎(058)278-6720	岐阜市中鷗4丁目42
近畿地区	三重	☎(059)254-5520	津市久居野村町字山神421
	滋賀	☎(077)582-5021	守山市水保町1166番地の1
	京都	☎(075)646-2123	京都市南区上鳥羽中河原3番地
	大阪	☎(06)7730-8888	大阪市城東区関目2丁目15-5
	奈良	☎(0743)59-2770	大和郡山市筒井町800番地
	和歌山	☎(073)475-2984	和歌山市中島499-1
	兵庫	☎(078)796-3140	神戸市須磨区弥栄台3丁目13-4

中国地区	鳥取	☎(0857)26-9695	鳥取市安長295-1
	米子	☎(0859)34-2129	米子市米原4丁目2-33
	松江	☎(0852)23-1128	松江市平成町182番地14
	出雲	☎(0853)21-3133	出雲市渡橋町416
	浜田	☎(0855)22-6629	浜田市下府町327-93
	岡山	☎(086)242-6236	岡山市北区野田3丁目20番8号
四国地区	広島	☎(082)295-5011	広島市西区南観音1丁目13-5
	山口	☎(083)973-2720	山口市小郡下郷220-1
	香川	☎(087)874-3110	高松市国分寺町国分359番地3
	徳島	☎(088)624-0253	徳島市沖浜2丁目36
	高知	☎(088)834-3142	高知市仲田町2-16
	愛媛	☎(089)905-7544	愛媛県伊予郡砥部町八倉75-1
九州地区	福岡	☎(092)593-8002	春日市春日公園3丁目48
	佐賀	☎(0952)26-9151	佐賀市鍋島町大字八戸字上深町3044
	長崎	☎(095)830-1658	長崎市東町1919-1
	大分	☎(097)556-3815	大分市萩原4丁目8-35
	宮崎	☎(0985)63-1213	宮崎市本郷北方草葉2099-2
	熊本	☎(096)367-6067	熊本市健軍本町12-3
沖縄地区	鹿児島	☎(099)250-5657	鹿児島市与次郎1丁目5-33
	大島	☎(0997)53-5101	奄美市名瀬朝仁町11-2
	沖縄	☎(098)877-1207	浦添市城間4丁目23-11

所在地、電話番号は変更になることがありますので、あらかじめご了承ください。

最新の「各地域の修理ご相談窓口」はホームページをご活用ください。

<http://panasonic.co.jp/cs/service/area.html>

0511

●使いかた・お手入れなどのご相談は…

パナソニック 総合お客様サポートサイト
<http://panasonic.co.jp/cs/>

パナソニック お客様ご相談センター 365日 受付9時～20時
電話 フリーダイヤル  **0120-878-365**
※携帯電話・PHSからもご利用になれます。
音声ガイダンスを短くするには、案内が聞こえたら電話機ボタンの「87」と「540#」を押してください。
(番号を押しても案内が続く場合は、「＊」ボタンを押してから操作してください。)
■上記番号がご利用いただけない場合 ■FAX フリーダイヤル  **0120-878-236**
06-6907-1187
Help desk for foreign residents in Japan Tokyo (03) 3256-5444 Osaka (06) 6645-8787
Open: 9:00 - 17:30 (closed on Saturdays/Sundays/national holidays)
※上記の内容は、予告なく変更する場合があります。ご了承ください。

●修理に関するご相談は……

パナソニック 修理サービスサイト
<http://club.panasonic.jp/repair/>
インターネットでのご依頼も可能です。

パナソニック 修理ご相談窓口
電話 フリーダイヤル  **0120-878-554**
※携帯電話・PHSからもご利用になれます。
●上記電話番号がご利用いただけない場合は、各地域の「修理ご相談窓口」におかけください。

●有料で宅配便による引取・配送サービスも承っております。

ご使用の回線（IP 電話やひかり電話など）によっては、回線の混雑時に数分で切れる場合があります。

本書の「保証とアフターサービス」もご覧ください。

パナソニック株式会社
ビューティ・リビングビジネスユニット

〒522-8520 滋賀県彦根市岡町33番地

© Panasonic Corporation 2011

〈無料修理規定〉

- 取扱説明書、本体貼付ラベル等の注意書に従った使用状態で保証期間内に故障した場合には、無料修理をさせていただきます。
(イ) 無料修理をご依頼になる場合には、商品に取扱説明書から切り離れた本書を添えていただきお買い上げの販売店にお申しつけください。
(ロ) お買い上げの販売店に無料修理をご依頼にならない場合には、お近くの修理ご相談窓口にご連絡ください。
- ご転居の場合の修理ご依頼先等は、お買い上げの販売店またはお近くの修理ご相談窓口にご相談ください。
- ご贈答品等で本保証書に記入の販売店で無料修理をお受けになれない場合には、お近くの修理ご相談窓口へご連絡ください。
- 保証期間内でも次の場合には原則として有料にさせていただきます。
(イ) 使用上の誤り及び不当な修理や改造による故障及び損傷
(ロ) お買い上げ後の取付場所の移設、輸送、落下などによる故障及び損傷
(ハ) 火災、地震、水害、落雷、その他天災地変及び公害、塩害、ガス害（硫化ガスなど）、異常電圧などによる故障及び損傷
(ニ) 車両、船舶等に搭載された場合に生ずる故障及び損傷
(ホ) 一般家庭用以外（例えば業務用など）に使用された場合の故障及び損傷
(ヘ) 本書のご添付がない場合
(ト) 本書にお買い上げ年月日、お客様名、販売店名の記入のない場合、あるいは字句を書き替えられた場合
(チ) 持込修理の対象商品を直接修理窓口へ送付した場合の送料等はお客様の負担となります。また、出張修理等を行った場合には、出張料はお客様の負担となります。
- 本書は日本国内においてのみ有効です。
- 本書は再発行いたしませんので大切に保管してください。
- お近くのご相談窓口は取扱説明書の保証とアフターサービス欄をご参照ください。
(ご相談窓口一覧表を同梱の場合)
お近くのご相談窓口は同梱別紙の一覧表をご参照ください。

修理メモ

- ※ お客様にご記入いただいた個人情報（保証書控）は、保証期間内の無料修理対応及びその後の安全点検活動のために利用させていただく場合がございますのでご了承ください。
- ※ この保証書は、本書に明示した期間、条件のもとにおいて無料修理をお約束するものです。従ってこの保証書によって、保証書を発行している者（保証責任者）、及びそれ以外の事業者に対するお客様の法律上の権利を制限するものではありませんので、保証期間経過後の修理についてご不明の場合は、お買い上げの販売店またはお近くの修理ご相談窓口にお問い合わせください。
- ※ 保証期間経過後の修理や補修用性能部品の保有期間については取扱説明書の「保証とアフターサービス」をご覧ください。
- ※ This warranty is valid only in Japan.

Panasonic

持込修理

ハンディマッサージャー保証書

本書はお買い上げの日から下記期間中故障が発生した場合には、本書裏面記載内容で無料修理を行うことをお約束するものです。ご記入いただきました個人情報の利用目的は本票裏面に記載しております。お客様の個人情報に関するお問い合わせは、お買い上げの販売店にご連絡ください。詳細は裏面をご参照ください。

品番	EV2510		
保証期間	お買い上げ日から 1年間		
※ お買い上げ日	年 月 日		
※ お客様	<div>見 本</div> <div>ご住所 お名前 電 話 () -</div> <div>様</div>		
※ 販売店	住所・氏名 電 話 () -		

パナソニック株式会社

ビューティ・リビングビジネスユニット

〒522-8520 滋賀県彦根市岡町33番地 TEL (0749) 26-7890

ご販売店様へ ※印欄は必ず記入してお渡してください。

B.No11

キ
リ
ト
リ
線