

Panasonic®

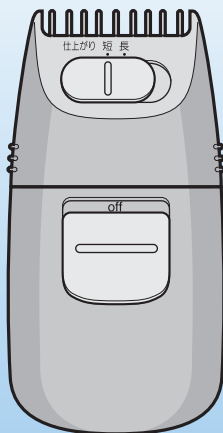
水洗い
できません

レッグヘアーシェイパー ES795P

保証書付

保管用

取扱説明書



もくじ

●安全上のご注意	1
●商品をご確認ください	3
●ご使用のまえに	
電池の入れかた	4
カットとスキ刈	5
●仕上がり調節アタッチメント	6
●使いかた	7
●お手入れ	10
●お知らせ	
ご注意	11
修理を依頼される前に	12
保証とアフターサービス	13


※乾電池別売


- お買い上げありがとうございました。
- ご使用前にこの取扱説明書を必ずお読みのうえ、正しくご使用ください。
特に「安全上のご注意」(1～2ページ)は、ご使用前に必ずお読みいただき、安全にお使いください。
- この取扱説明書は大切に保管してください。
- 保証書は、「お買い上げ日・販売店名」などの記入を必ずお確かめください。

安全上のご注意 (必ずお守りください)

人への危害、財産の損害を防止するため、必ずお守りいただくことを説明しています。

■誤った使い方をしたときに生じる危害や損害の程度を区分して、説明しています。

 **警告** : 「死亡や重傷を負うおそれがある内容」です。

 **注意** : 「傷害を負うことや、財産の損害が発生するおそれがある内容」です。

■お守りいただく内容を次の図記号で説明しています。
(次は図記号の例です)



してはいけない内容です。



実行しなければならない内容です。



警告



必ず守る

- 乳幼児の手の届くところに置かない。

付属品や取りはずしのできる部品などの誤飲による事故やトラブルのおそれがあります。



注意



必ず守る

- ご使用の前に刃の破損がないか確認する。
守らないと肌を傷つける原因になります。
- スキ刈りをされる場合は、「スキ刈」状態であることを確認する。
守らないと毛の切り過ぎの原因になります。
- アタッチメントご使用の場合は、正しく取り付けられていることを確認する。
守らないと毛の切り過ぎの原因になります。



禁止

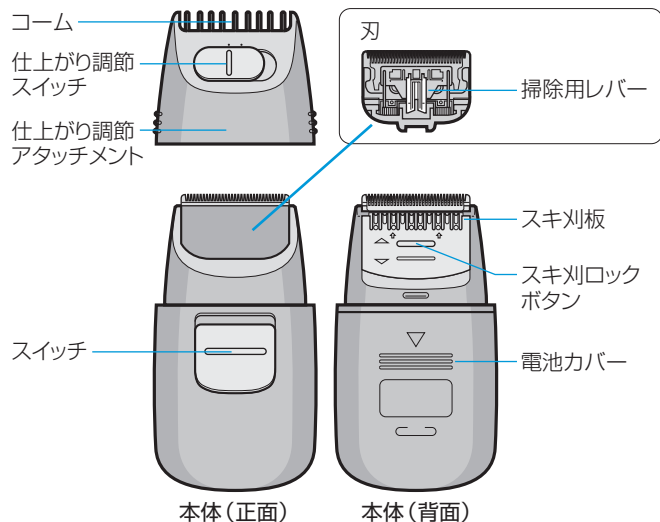
- ふくらはぎなど肌のやわらかい部分に、刃を強く押しつけない。
肌を傷つける原因になります。
- スネ毛を刈る目的以外には、使わない。
守らないと肌を傷つける原因になります。



分解禁止

- 改造はしない。
またご自分で、分解したり修理をしない。
思わぬ事故、けがの原因になります。
修理はお買い上げの販売店または、パナソニック電気お客様ご相談窓口にご相談ください。

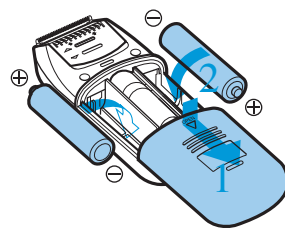
商品をご確認ください



付 属 品



ご使用のまえに 電池の入れかた



1 OPEN (▽) 表示を軽く押しながら電池カバーを下へずらす

2 表示に合わせて電池を入れる



3 電池カバーを取りつける

● カバーを合わせて、上へずらす

- 新しい乾電池と古い乾電池を混ぜて使わないでください。また、充電式の電池は使わないでください。(電池から液やガスが漏れ、器具を破壊する原因となります。)
- パナソニック単3形アルカリ乾電池で約6ヵ月使用可能(月に2回、1回10分として)
- パナソニックオキシライド乾電池でのご使用はおすすめしておりません。(刃の温度が上がる場合があります)



必ず守る

- 乾電池に表示してある注意内容を必ず守る。
 - 乾電池は⊕⊖極を確かめ、正しく入れる。
 - 使い切った乾電池は、すぐに取り出す。
 - 長期間使用しないときは、乾電池を取り出しておく。
 - 使用推奨期限内の乾電池を使用する。
- 守らないと乾電池の発熱、破裂、液漏れによるけがや周囲汚損の原因となります。

- 使用済みの乾電池は分別廃棄してください。

ご使用のまえに カットとスキ刈



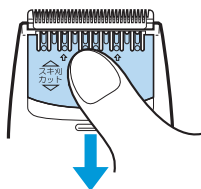
注意

- ご使用の前に刃の破損がないか確認する。
肌を傷つける原因になります。
- 肌に刃を強く押しつけない。
肌を傷つける原因になります。



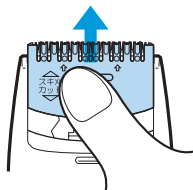
スキ刈板を上下させることにより、カットとスキ刈に切替えることができます。

カット



スキ刈ロックボタンを押さえながら
スキ刈板を下げる

スキ刈

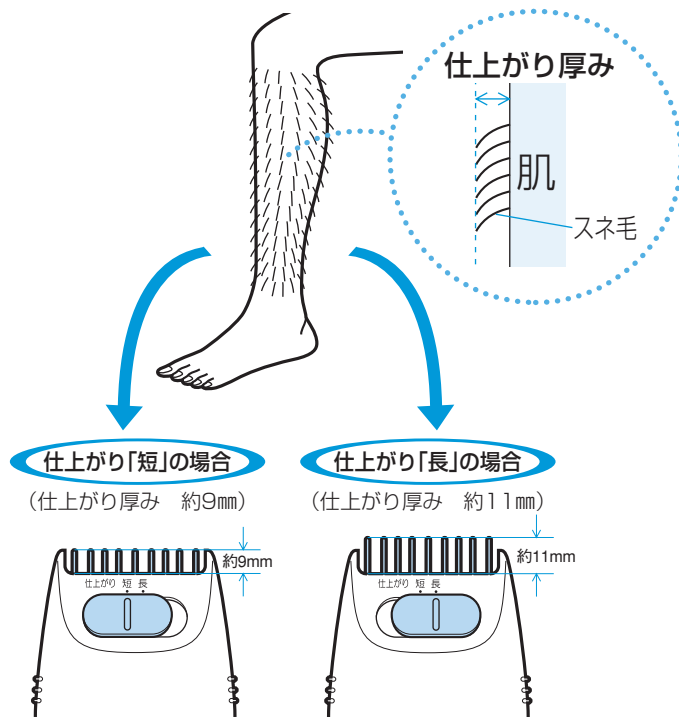


「カチッ」と音がするまで
スキ刈板を上げる

仕上がり調節アタッチメント

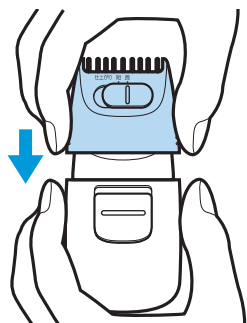
仕上がり調節スイッチについて

- 仕上がり調節スイッチで、スネ毛の仕上がり厚み(短・長)を調節し、仕上がり感「短め」「長め」が選べます。



- 仕上がり調整アタッチメントの取り付け/取りはずしはスキ刈板を下げて「カット」の状態で行ってください。

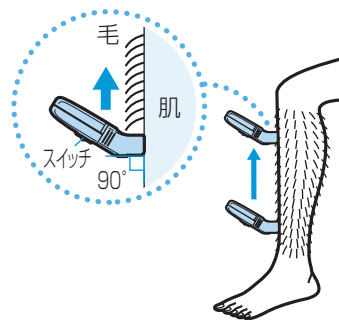
使いかた スネ毛をカットし薄くする



- 1 仕上がり調整
アタッチメントを
取りつける
- 2 仕上がり調整
スイッチを
「長」にする
 - スキ刈板を「カット」にする
(スキ刈板を下げる)

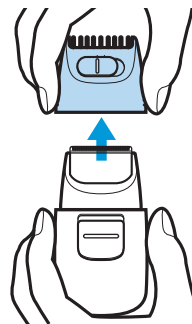
- 3 スwitchを
「on」にする

- 4 コームを肌に直角
に当てながらゆっ
くりと下から上へ
カットする
 - さらに薄くカットしたい
場合には、仕上がり「短」
で同様にカットする



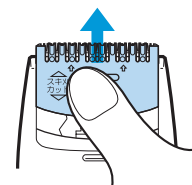
● 刈り残しがある場合には、色々な方向から動かしてカットしてください。

使いかた 濃い部分をスキ刈りする (毛の本数を減らす)

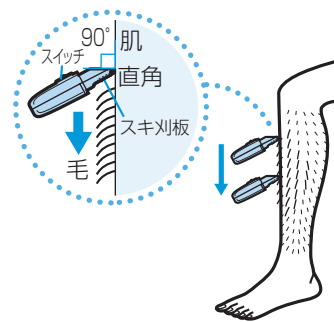


- 1 仕上がり調整
アタッチメントを
取りはずす

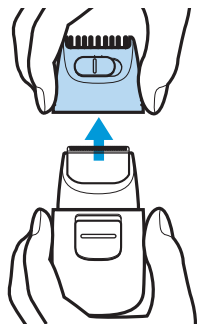
- 2 「カチッ」と音がするまで
スキ刈板を上げる




- 3 刃を肌に直角に
当てとくように
カットする
 - 毛の濃い部分のみ
カットする



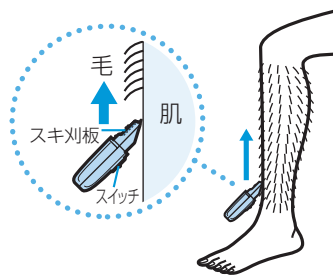
使いかた 全体を短くカットする



1 仕上がり調整
アタッチメントを
取りはずす



2 スキ刈ロックボタンを
押さえながら
スキ刈板を下げる

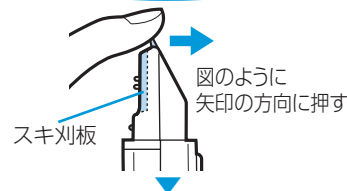


3 刃を肌に当て
毛流れに逆らって
カットする

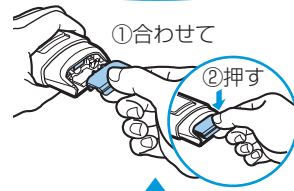
お手入れ 使い終わったら

スイッチを「off」にする

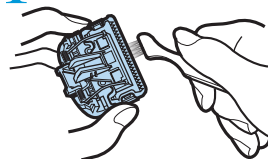
刃のはずしかた



刃のつけかた




1 刃



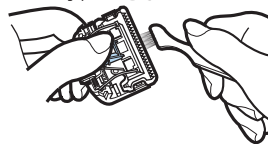
4 注油

●印部分に1滴ずつ

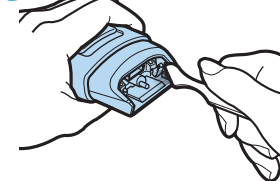


2 刃の間

●掃除用レバーを
押さえながら



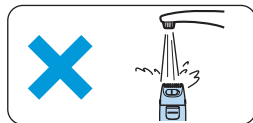
3 本体



●刃の掃除は毎回行ってください
(行わないと切れ味が悪くなります)

お知らせ ご注意

本体は…



本体の水洗いや、毛がぬれた状態での使用は絶対にしない

●故障の原因になります。



本体はアルコール・ベンジン・シンナーなどでふかない

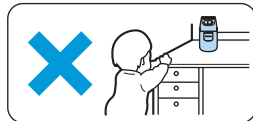
●故障や部品の割れ・変色などの原因になります。
●薄めの石けん液でふいてください。

収納は…



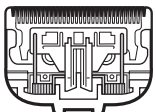

湿気の多い場所に置かない

●故障の原因になります。



乳幼児の手の届く所に置かない

替刃・別売品

名 称		
	替刃	専用 オイル
品 番	ER934-K	ES003P

●最寄りの販売店でお買求めください。

お知らせ 修理を依頼される前に

下記の点検をお願いします。

症 状	考えられる原因	処 置
切れ味が 悪くなった	▶ 刃の変形	▶ 刃を取り替えてください
	▶ 刃の寿命 2年 (1回あたり約10分) (月2回使用として)	▶ 刃を取り替えてください
	▶ 乾電池の寿命	▶ 乾電池を取り替えてください
	▶ 刃のお手入れが されていない	▶ 刃の掃除と注油 をしてください (P10参照)

定格・仕様	
電 源 方 式	乾電池式
乾電池の種類	単3形アルカリ乾電池(LR6)2本、乾電池別
質 量 (重 量)	本体約135g(乾電池含む)

お知らせ 保証とアフターサービス

(よくお読みください)

保証書について

保証書はこの取扱説明書についておりますので、必ず「販売店、購入日」等の記入をお確かめになり、保証内容などをよくお読みいただき大切に保管してください。
保証期間はお買い上げ日から1年間です。(ただし、刃は保証の対象外です。)

補修用性能部品の保有期間 5年

このレックヘアーシェイバーの補修用性能部品の保有期間は製造切り後5年間です。性能部品とはその製品の機能を維持するために必要な部品です。

修理を依頼されるとき

サービスを依頼される前に、この取扱説明書の12頁をご確認いただき、異常がある場合は、ご使用を中止しお買い上げの販売店にご依頼ください。

●保証期間中は

お買い上げの販売店まで保証書をそえて商品をご持参ください。
保証の規定に従って販売店が修理させていただきます。

●保証期間を過ぎていたときは

お買い上げの販売店にご相談ください。修理によって製品の機能が維持できる場合は、ご希望により有料修理させていただきます。

パナソニック電工お客様ご相談窓口のご案内

修理・お手入れ・お取扱い・工事などのご相談は、まずお買い求めの販売店・工事後へお申し付けください。

・転居や贈答品などでお困りの場合は、商品名・品番をご確認の上、下記窓口へ

修理・部品などのご相談は	
修理ご相談センター	
ナビダイヤル (全国共通番号)	0570-081-365
全国どこからでも市内通話料金でご利用いただけます。 365日/受付9時～20時	
ただし、携帯電話・PHS等は下記の電話番号へおかけください。	
大阪	☎06-6906-1090
大府内真木門104B (パナソニック電工テクノサービス(株))	
札幌	☎011-261-6401
名古屋	☎052-551-7900
東京	☎03-6392-7190
福岡	☎092-622-0531

使いたて・お買い物などのご相談	
パナソニック お客様ご相談センター	
365日/受付9時～20時	
電話	フリーダイヤル ☎0120-878-365
	☎携帯電話・PHSでのご利用は… 06-6907-1187
FAX	フリーダイヤル ☎0120-878-236
Help desk for foreign residents in Japan Tokyo (03)3256-5444 Osaka (06)6645-8787 Open: 9:00-17:30(closed on Saturdays/Sundays/national holidays)	

ご注意 ・☎印は大阪へ自動転送になり、拠点から大阪までの転送通信料は弊社負担です。
・所在地、電話番号、受付時間などが変更になることがあります。

0810

ご相談窓口における個人情報のお取り扱い

パナソニック電工株式会社およびその関係会社は、お客様の個人情報やご相談内容を、ご相談への対応や修理、その確認などのために利用し、その記録を残すことがあります。また、折り返し電話させていただくときのため、ナンバー・ディスプレイを採用しています。なお、個人情報を適切に管理し、修理業務等を委託する場合や正当な理由がある場合を除き、第三者に提供しません。お問い合わせは、ご相談された窓口にご連絡ください。

パナソニック株式会社

製造元 パナソニック電工株式会社 ビューティ・ライフ事業部

〒522-8520 滋賀県彦根市岡町33番地

© Panasonic Electric Works Co., Ltd. 2008

Y No.8
Printed in China ES92107957

〈無料修理規定〉

- 取扱説明書、本体貼付ラベル等の注意書に従った使用状態で保証期間内に故障した場合には、無料修理をさせていただきます。
(イ) 無料修理をご依頼になる場合には、商品に本書を添えていただきお買い上げの販売店にお申し付けください。
(ロ) お買い上げの販売店に無料修理をご依頼にならない場合には、お客様ご相談窓口にご相談ください。
- ご転居の場合の修理ご依頼先等は、お買い上げの販売店またはお客様ご相談窓口にご相談ください。
- ご贈答品等で本保証書に記入の販売店で無料修理をお受けになれない場合には、お客様ご相談窓口にご相談ください。
- 保証期間内でも次の場合には原則として有料にさせていただきます。
(イ) 使用上の誤り及び不当な修理や改造による故障及び損傷
(ロ) お買い上げ後の取付場所の移設、輸送、落下等による故障及び損傷
(ハ) 火災、地震、水害、落雷、その他天災地変及び公害、塩害、ガス害(硫化ガスなど)、異常電圧、指定外の使用電源(電圧、周波数)等による故障及び損傷
(ニ) 車両、船舶等に搭載された場合に生ずる故障及び損傷
(ホ) 一般家庭用以外(例えば業務用等)に使用された場合の故障及び損傷
(ヘ) 本書のご提示がない場合
(ト) 本書にお買い上げ年月日、お客様名、販売店名の記入のない場合、あるいは字句を書き替えられた場合
(チ) 持込修理の対象商品を直接修理窓口へ送付した場合の送料等はお客様の負担となります。また、出張修理等を行った場合には、出張料はお客様の負担となります。
- 本書は日本国内においてのみ有効です。
- 本書は再発行いたしませんので大切に保管してください。
- お客様ご相談窓口は、取扱説明書をご参照ください。

修理メモ

- ※ お客様にご記入いただいた個人情報(保証書控)は、保証期間内の無料修理対応及びその後の安全点検活動のために利用させていただく場合がございますのでご了承ください。
- ※ この保証書は、本書に明示した期間、条件のもとにおいて無料修理をお約束するものです。従ってこの保証書によって、保証書を発行している者(保証責任者)、及びそれ以外の事業者に対するお客様の法律上の権利を制限するものではありませんので、保証期間経過後の修理についてご不明の場合は、お買い上げの販売店またはお客様ご相談窓口にお問い合わせください。
- ※ 保証期間経過後の修理や補修用性能部品の保有期間については、取扱説明書をご覧ください。
- ※ This warranty is valid only in Japan.

Panasonic

持込修理

レッグヘアーシェイパー保証書

本書はお買い上げの日から下記期間中故障が発生した場合には、本書裏面記載内容で無料修理を行うことをお約束するものです。ご記入いただきました個人情報の利用目的は本票裏面に記載しております。お客様の個人情報に関するお問い合わせは、お買い上げの販売店にご連絡ください。詳細は裏面をご参照ください。

品番	ES795P		
保証期間	お買い上げ日から 本体 1年間 (ただし、刃は除きます)		
※ お買い上げ日	年	月	日
※ お客様	<div>ご住所 お名前 電 話 () —</div> <div>見 本 様</div>		
※ 販売店	住所・氏名 電話 () —		

パナソニック株式会社

製造元 パナソニック電気株式会社 ビューティ・ライフ事業部

〒522-8520 滋賀県彦根市岡町33番地 TEL (0749) 26-7890

ご販売店様へ ※印欄は必ず記入してお渡してください。

Y.No8