

Panasonic®

取扱説明書

LED防水ライト

品番 **BF-SG01**

〈乾電池 単3形 3個用〉

このたびは、パナソニック製品をお買い上げいただき、まことにありがとうございます。

■取扱説明書をよくお読みのうえ、正しく安全にお使いください。

■ご使用前に「安全上のご注意」を必ずお読みください。

■この取扱説明書は大切に保管してください。

特 長

- 豪雨・水の中でも使える防水設計！
- 水に浮かぶフロートイングタイプ！
- さまざまなストラップが使える大穴付き！

便利メモ	販売店名	電話() —
------	------	---------

パナソニック株式会社

〒570-8511 大阪府守口市松下町1番1号
YFY6CA073BYA

■アフターサービスについて

- 当社は、このLED防水ライトの補修性能部品を製造打ち切り後5年保有しております。

注)補修性能部品とは、その製品の機能を維持するために必要な部品です。

●使いかた・お手入れなどのご相談は…

パナソニック お客様ご相談センター		365日 受付9時～20時
電話 フリーダイヤル 0120-878-365		※携帯電話・PHSからもご利用になれます。
音声ガイダンスを短くするには、案内が聞こえたら電話機ボタンの「87」と「510」を押してください。		
(番号を押しても案内が続く場合は、「＊」ボタンを押してから操作してください。)		
■上記番号がご利用いただけない場合	■FAX	フリーダイヤル 0120-878-236
06-6907-1187		
Help desk for foreign residents in Japan		Tokyo (03) 3256-5444 Osaka (06) 6645-8787
Open: 9:00 ~ 17:30 (closed on Saturdays/Sundays/national holidays)		
※上記の内容は、予告なく変更する場合があります。ご了承ください。		

ご使用の回線（IP 電話やひかり電話など）によっては、回線の混雑時に数分で切れる場合があります。

ご相談窓口における個人情報のお取り扱い

パナソニック株式会社およびその関係会社は、お客様の個人情報やご相談内容をご相談への対応や修理、その確認などのために利用し、その記録を残すことがあります。また、折り返し電話させていただくときのため、ナンバー・ディスプレイを採用しています。なお、個人情報を適切に管理し、修理業務等を委託する場合や正当な理由がある場合を除き、第三者に提供しません。お問い合わせは、ご相談された窓口にご連絡ください。

Printed in China

Y0412JM1043

安全上のご注意 (必ずお守りください)

ライトについて

警告

- 充電式電池は使用しない
 - 新旧、異なる種類・銘柄の電池を混用しない
- 守らないと電池からガスが出ることがあり、器具が破裂する原因となります。

- 使用後は必ず消灯させる
 - 使い切った電池は器具から取り出す
 - ⊕ ⊖ を正しく入れる
- 守らないと電池からガスが出ることがあり、器具が破裂する原因となります。

注意

- Oリングにゴミや傷をつけない
 - 水深 20 m 以上で使用しない
 - 水中では 30分 以上使用しない
 - 分解や改造をしない
 - 水中では電池カバーを合マーク以上にゆるめない
- 守らないと浸水や不意の消灯などで、事故の原因となります。

危険

「死亡や重傷を負うおそれがある内容」です。

警告

「死亡や重傷を負うおそれがある内容」です。

注意

「傷害を負うことや、財産の損害が発生するおそれがある内容」です。

■お守りいただく内容を次の図記号で説明しています。



してはいけない内容です。



実行しなければならない内容です。

電池について

危険

- 電池の液が目に入ったときは、こすらずに水で洗い流し、すぐに医師の治療を受ける

守らないと失明や目の障害のおそれがあります。

各部のなまえと使いかた

電池の入れかた

①前ベースを開ける

※故障を防ぐため、本体がぬれている場合は水が製品内部に入らないように、よく拭いてから前ベースを回してください。

②電池を3個入れる

※電池ケース内の図に合わせ電池を入れる。

※充電式電池は

使用しない。

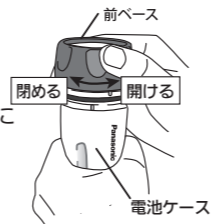
※新旧、異なる種類・銘柄の電池を混用しない。

③前ベースのミゾと

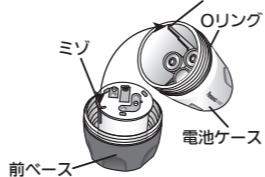
電池ケースの

位置合わせ凸部を

合わせ閉める



【上面図】



点灯・消灯のしかた / ひもの取り付けかた

点灯

前ベースと電池ケースを前ベースが止まる位置まで閉める
※止まる位置までしっかりと閉めないとしらツキの原因となります。

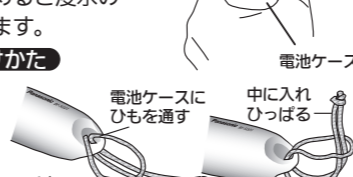
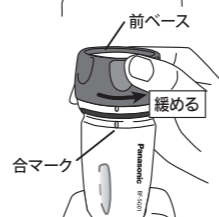
消灯

前ベースを点灯位置から約半回転緩める
※前ベースと電池ケースの合マークがそろう位置が消灯の目安です。それ以上緩めると浸水の原因となります。

ひもの取り付けかた

付属品
ひも・・・1本

※ひもを持って振り回さないでください。



注意

- 水中での使用前には必ず、電池が消耗していないか明るさを確認する
 - 長期間使用しないときは、電池を器具から取り出す
 - 電池の使用表示に従う
 - 定期的に点検する(点灯・液もれ)
- 守らないと液もれや浸水、不意の消灯などで事故の原因となります。

■使用上のお願い

- 前ベースの締め付けがなくなったり、Oリングのグリスがなくなった場合は、Oリング用シリコングリスを塗布してください。
- シリコングリス以外のグリスを使用しないでください。樹脂が割れる原因になります。
- 岩につける、落下させる等、強い衝撃を与えないでください。
- 長時間直射日光に当てたり、熱気の近くに置かないでください。
- 樹脂部の汚れがひどい場合は、水または適量に薄めた台所用洗剤(中性)を布に含ませてふき取ってください。
- 前ベースを可動範囲以上、無理に回さないでください。

お知らせ

- LEDの発光色にはバラツキがあります
- LEDは交換できません
- 照らした光に線状の影がうつることがありますが、LEDの構造によるもので異常ではありません

故障かな！？

症 状	原 因・処 置
前ベースが止まる位置まで回しても点灯しない	●電池が消耗している。 →新しい電池に取り替える。 ●電池の入れ方が逆になっている。 →電池を正しく入れる。
電池の消耗が早い	●古い電池と新しい電池を一緒に使っている。 →全部新しい電池に取り替える。
点灯してもすぐに消える	●電池が消耗している。 →全部新しい電池に取り替える。

仕 様

使用電池	乾電池単3形 3個
使用光源	スタンダード白色LED (直径 7.5 mm) 1個
使用温度範囲	0 ~ 40 ℃ 防水性 水深 20 m (30分間)
電池寿命 (20℃時)	連続約 70 時間 / パナソニック乾電池・EVOLTA使用時
	連続約 60 時間 / パナソニックアルカリ乾電池使用時
外形寸法	連続約 30 時間 / パナソニックネオ乾電池使用時
	約 Φ55 mm × 120 mm
質 量	約155 g (パナソニック乾電池・EVOLTA含む)