

# 取扱説明書 **SANYO**

## エネルギー付き充電式ニッケル水素電池 品番HR-3UTGA-2LP

このたびは、お買い上げいただき、  
ありがとうございました。  
ご使用前に必ずこの取扱説明書を  
よくお読みいただき正しくお使い  
ください。

また、本書は保証書も兼ねています  
ので、大切に保管してください。



### 🦷 特 長 🦷

- 4段階の鼻の色で eneloop の残量を簡易表示する「eneloopy」付き
- 付属のえさ箱(スパーサー)を使えば、単4形 eneloop の残量表示も可能
- 付属の骨パーツを使えば電池の取り出しが容易

### SANYO *e*LIFE CLUB

ご愛用者登録について

下記のURLより愛用者登録及びアンケートのご記入をお願いします。

<http://products.jp.sanyo.com/support/user/index.html>

※登録の際は、eneloopyのおなかの中の8桁の番号を、半角英数字で入力してください。



Ni-MH

### 充電式電池のリサイクルにご協力を

ご使用済みの充電式電池は貴重な資源です。

再利用しますので廃棄しないで、⊕端子にテープ等を貼り付けて絶縁してから、充電式電池リサイクル協力店にお渡しください。

広げてお読みください。保証書は裏表紙に付いています。

<商品サイト> <http://jp.sanyo.com/eneloop/>

<エネルギーピーサイト> <http://www.eneloopy.com> 🐾

●ここに示した注意事項は、製品を安全に正しくお使い頂き、あなたや他の人々への危害や損害を未然に防止するためのものです。また、注意事項は、危害や損害の大きさと切迫の程度を明示するために、誤った取り扱いをすると生じることが想定される内容を、「危険」「警告」「注意」に区分しています。いずれも安全に関する重要な内容ですので、必ず守ってください。

#### 表示について

	人が死亡または重傷を負う差し迫った危険の発生が想定される内容。
	人が死亡または重傷を負う可能性が想定される内容。
	人が重傷を負う可能性及び物的損害のみの発生が想定される内容。

#### 絵表示の例

	記号は警告・注意を促す内容があることを告げるものです。図の中に具体的な注意内容が描かれています。(例: 感電注意)
	記号は禁止の行為であることを告げるものです。図の中や近傍に具体的な禁止内容が描かれています。(例: 分解禁止)
	記号は行為を強制したり指示したりする内容を告げるものです。図の中に具体的な指示内容が描かれています。(例: プラグをコンセントから抜く)

#### ニッケル水素電池「eneloop」に関する安全上のご注意

電池の液もれ、発熱、破裂、発火の原因となりますので、以下のことをお守りください。

#### ⚠ 危険

- 充電は専用の充電器を使用してください。
- 電池の⊕と⊖を逆にして使用しないでください。
- 火中に投入したり、加熱しないでください。
- 直接ハンダ付けしないでください。
- 電池の⊕と⊖を針金などの金属で接続したり、金属性のネックレスやヘアピン等と一緒に持ち運んだり保管しないでください。
- 変形させたり、分解、改造しないでください。
- 電池の液が目に入ったときには、失明の原因になることもあるのでこすらずに、すぐにきれいな水で充分洗い、直ちに医師の治療を受けてください。
- 電池の⊕部分を変形させたり、電池の⊕部分に設けたガス抜き穴をふさがないでください。
- 電池を機器に組み込んだり、ケースに収納する場合は機器及びケースを気密構造にしないでください。
- 電源コンセントや自動車のシガレットライターの差し込み口に直接接続しないでください。

#### ⚠ 警告

- 外装チューブをはがしたり、キズを付けないでください。
- 外装チューブの破れた電池は、使用せず、新しい電池に交換してください。
- 電池を水や海水等につけたり、端子部分を濡らさないでください。
- 所定の充電時間を超過しても充電が完了しない場合、充電をやめてください。
- 10個以上直列に接続しないでください。
- 電池の液が皮膚や衣服に付着した場合には、直ちにきれいな水で洗い流してください。
- 液もれしたり、変色、変形、その他今までと異なることに気づいたときは使用しないでください。
- 乳幼児の手の届かないところに保管してください。
- 電池を飲み込んだ場合、すぐ医師と相談してください。

#### ⚠ 注意

- 電池に強い衝撃を与えたり、投げつけしないでください。
- 充電した電池と放電した電池を混ぜて使用しないでください。
- 乾電池や容量、種類、銘柄の違う電池を混ぜて使用しないでください。
- 直射日光の強いところや、炎天下の車内、火のそば、ストーブの前面などの高温の場所で使用・放置しないでください。
- 2個以上組み合わせて使用する場合は、同時に充電して使用してください。

#### 《ご使用温度範囲》 ニッケル水素電池「eneloop」

- 放電 (機器使用時) -5℃～50℃
  - 充電 0℃～40℃
  - 保存 -20℃～30℃
- この温度範囲以外では、電池の性能や寿命を低下させる原因となります。

- 使用機器によっては性能が合わないものがあります。機器の取扱説明書や注意書きをよくお読みください。

- 小児が使用の際には、保護者が取扱説明書の内容を教えてください。また、使用の途中においても、取扱説明書の通り使用しているかどうかご注意ください。
- 使用する際に乳幼児が充電器や使用機器から電池を取り出さないように注意してください。
- 新旧の電池を混ぜて使用しないでください。
- 使用後は必ず使用機器のスイッチを切ってください。
- 電池を充電器や使用機器に入れて保管すると放電することがあります。電池を長期間 (おおむね1ヶ月以上)、充電器や使用機器に保管しないでください。また長期間機器を使用しない場合は、電池の液もれやサビをさけるため、使用機器から電池を取り出して保管してください。
- 電池の端子が濡れたら乾いたやわらかい布でふき、端子をきれいにしてから使用してください。
- 電池をお買いあげ後、初めて使用の際に、サビや発熱、その他異常と思われる時は、使用しないで、お買いあげ販売店にご持参ください。

#### 簡易バッテリーチェッカー(eneloopy)に関するご注意

#### ⚠ 注意

- 誤飲の恐れがありますので、乳幼児には絶対に与えないでください。
- 小さな部品があります。窒息などの危険がありますので、口の中に入れてください。
- 乳幼児の手の届かないところで使用・保管してください。
- 本製品はeneloop専用です。他の電池の場合、正しく表示されなかったり、故障などの原因になります。
- 故障の原因となりますので、電池の向きを間違えて入れないでください。
- 電池の取り出しの際には、金属製の先のとがったものを使わないでください。付属の骨パーツをお使いください。
- 発光部を長時間見ないでください。
- 火気や高温になるところには近づけないでください。
- 破損の原因となるので、無理な力を加えたり、投げたりしないでください。
- 安全のため、破損や変形、水に濡れた場合は使用しないでください。

## 各部のなまえ

### 簡易バッテリーチェッカー eneloopy

#### NC-ELP1



### ニッケル水素電池 単3形eneloop

#### HR-3UTGA × 2

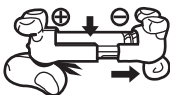


# 「eneloopy」について

## 残量チェックのしかた

1.eneloopyの後ろ足部分をスライドさせ、電池を入れます。


- 電池を入れる際には、eneloopyのおなかの中の表示に従い、正しい向きで⊕側より入れてください。



2.単4形eneloopの場合は、付属のえさ箱(スペーサー)を電池の⊖側に入れてからeneloopyに入れます。

3.後ろ足部分を元に戻します。

4.胸部分のスイッチを押すと、鼻(表示ランプ)が残量に応じて光ります。




鼻(表示ランプ)の色	使用の目安
緑 色	使用できます
オレンジ色	少し使用できます
赤 色	充電してください
点灯しない	「故障かな?と思ったら 「eneloopy」を参照

- 充電途中で取り出した電池や、放電直後の電池は、正しく判定しないことがあります。

5.電池を取り外します。

- 後ろ足部分をスライドさせ、隙間から骨パーツ(電池取り出し棒)を用い電池を押し出してください。



※スイッチを押したときにテレビやラジオに雑音が入ることがあります。できるだけ離してご使用ください。

※本製品の残量表示はあくまで目安です。大切な用途には、必ず電池を充電してお使いください。

# 故障かな?と思ったら「eneloop」

現象	原因	対処の方法
eneloopの胸のスイッチを押しても残量チェック(表示ランプ)が点灯しない	eneloopに電池を入れる向きが違う	電池の⊕ ⊖を正しい向きに入れる
	単4形電池で付属のえさ箱を使用していない	付属のえさ箱(スペーサー)を単4形電池の⊖側に入れて残量チェックをする
	電池の残量がないまたは過放電になっている	充電を行い回復しない場合は、新しいeneloopに交換する

## ニッケル水素電池「eneloop」について

### 1.充電について

保管条件にもよりますが、製造後3年以内であれば、初回使用時に充電しなくても使用できます。但し、一部の電池残量表示のある機器では早期に電池残量少表示が出ることがあります。その場合は、充電してからお使いください。(充電器セットのパッケージに製造年月(年一月)を表示しています)

### 2.ニッケル水素電池「eneloop」に関する「安全上のご注意」をよくお読みの上、正しく安全にご使用ください。



セット電池の製造の一部、出荷時充電分の電力2000mAhは、太陽光発電で賄われています。



<http://jp.sanyo.com/eneloop/g>

### 電池同梱機種 パッケージ裏面eneloop電池についての注釈

●充電して約1500回くり返し使える	JIS C 8708 2007(7.4.1.1)に基づく電池寿命の目安。
●「買ってすぐ」「3年後でもすぐ」使える	出荷時に充電済み。室温(20℃)での放置による当社試験に基づく。
●つぎ足し充電 OK	通常の使用でのメモリー効果の影響が少ないため、使った分だけ充電できる。
●清潔! 電池外装は抗菌加工	抗菌剤の種類:無機抗菌剤、加工部位:外装 加工方法:印刷、試験機関名:(財)日本紡績検査協会 SIAA登録番号:JP0122085 A0002V

# アフターサービスについて

## ■保証書について

- この商品には、保証書が付いています。お買い上げの販売店で所定事項の記入、及び記載内容をご確認いただき、大切に保存してください。
- 保証期間はお買い上げ日より1年間です。万一故障した時は、内部機構をさわらずにお買い上げの販売店に修理をお申しつけください。保証書の記載内容により修理いたします。詳しくは保証書をご覧ください。
- 保証期間経過後の修理についても、お買い上げの販売店にご相談ください。修理によって機能が維持できる場合は、お客様のご要望により有料修理いたします。

## ■サービスを依頼される時

- ご使用中、少しでも不審な点やふだんと変わった状態に気づいた時は、ただちに使用を中止し、お買い上げの販売店にお問い合わせください。
- アフターサービスについてご不明の場合、その他当社商品についてのご相談、お問い合わせは、お買い上げの販売店か、当社「お客さまご相談窓口」にお問い合わせください。

### 愛情点検



5年以上ご使用の場合はとくに支障がなくても安全にお使いいただくために、お買い上げの販売店で点検されるようおすすめします。点検・修理についての費用など詳しいことは販売店にご相談ください。

## お手入れのしかた



プラスチックを傷めます。

- 本体の汚れは、中性洗剤や水を含ませた布で落とし、乾いた布で拭き取ってください。
- 電池の端子がひどく汚れた場合は布などで拭き取ってください。

# お客さまご相談窓口

## ■まずはお買い上げの販売店へ…

家電商品の修理のご依頼やご相談は、お買い上げの販売店へお申し出ください。  
転居や贈答品でお困りの場合は、下記のご相談窓口にお問い合わせください。

### 家電商品についての全般的なご相談 <三洋電機株式会社 お客さまセンター>

受付時間：（365日）9:00～18:30

総合相談窓口 050-3116-3434

※上記番号をご利用できない場合は 大阪(06)-6994-9570 におかけください。

※郵便またはFAXでご相談される場合

三洋電機株式会社 お客さまセンター 〒570-8677 大阪府守口市京阪本通2-5-5  
FAX:大阪(06)-6994-9510

### 家電商品の修理サービスについてのご相談 <三洋電機サービス株式会社>

受付時間：月曜日～金曜日 9:00～18:30(7月～8月) 8:45～19:30  
土曜・日曜・祝日・当社休日 9:00～17:30

修理相談窓口	東京コールセンター (050-ご利用できない場合は、 東京03-5302-3401へおかけください)	北海道地区	050-3116-2333	
		東北地区	050-3116-2444	
	大阪コールセンター (050-ご利用できない場合は、 大阪06-4250-8400へおかけください)	関東・甲信越地区	050-3116-2222	
		近畿地区	050-3116-2555	
		中部・北陸地区	北陸	050-3116-2555
			中部	050-3116-2666 沼津地区は 050-3116-2222
		中国・四国地区	中国	050-3116-2777
			四国	050-3116-2555
		九州地区	050-3116-2888	
		沖縄地区		098-944-5018

(※)沖縄地区の受付時間:月曜日～土曜日 9:00～17:30  
(日曜、祝日及び当社休日を除く)

### 持込み修理および部品についてのご相談 <三洋電機サービス株式会社>

受付時間:月曜日～土曜日 9:00～17:30 (日曜、祝日、当社休日を除く)

家電商品の持込み修理および部品のご相談については、各地区拠点(サービスセンター、サービスステーション)で承っております。最寄の拠点は別記一覧もしくは弊社ホームページでご確認ください。

## ■上記のご相談窓口の名称、電話番号は変更することがありますのでご了承ください。

### お客さまご相談窓口におけるお客さまの個人情報のお取り扱いについて

お客さまご相談窓口でお受けした、お客さまのお名前、ご住所、お電話番号などの個人情報は適切に管理いたします。

また、お客さまの同意がない限り、業務委託の場合および法令に基づき必要と判断される場合を除き第三者への開示は行いません。なお、お客さまが当社にお電話でご相談、ご連絡いただいた場合には、お客さまのお申し出を正確に把握し、適切に対応するために、通話内容を録音させていただくことがあります。

#### <利用目的>

●お客さまご相談窓口でお受けした個人情報は、商品・サービスに関わるご相談・お問い合わせおよび修理の対応のみを目的として用います。なお、この目的のために三洋電機株式会社および関係会社で上記個人情報を利用することがあります。

#### <業務委託の場合>

●上記目的の範囲内で対応業務を委託する場合、委託先に対しては当社と同等の個人情報保護を行わせると共に、適切な管理監督をいたします。

個人情報のお取り扱いについての詳細はホームページ <http://jp.sanyo.com> をご覧ください。

## 三洋電機株式会社

モバイルエネルギーカンパニー 市販統括部 〒570-8677 守口市京阪本通2-5-5