

## 取扱説明書

デジタルボイスレコーダー用  
ACアダプター

品番 **D-5V-USB2**

保証書付

お買い上げいただきましてありがとうございます。  
正しく安全にお使いいただくために、ご使用前に必ず取扱説明書をよくお読みください。  
お読みになったあとは、「いつでも見られる所」に大切に保管してください。

なお、この取扱説明書は「保証書付」になっています。  
保証書は「お買い上げ日」、「販売店」などの記入を必ず確かめ、販売店よりお受け取りください。

## 安全上のご注意

ご使用前に、この「安全上のご注意」をよくお読みのうえ正しくお使いください。  
**安全のため必ずお守りください。**

### ■ 絵表示について

製品を安全に正しくお使いいただき、あなたや他の人々への危害や財産への損害を未然に防止するために、いろいろな絵表示をしています。その表示と意味は次のようになっています。内容をよくご理解のうえ、本文をお読みください。



**警告**

この表示を無視して、誤った取り扱いをすると、人が死亡または重傷を負う可能性が想定される内容を示しています。



**注意**

この表示を無視して、誤った取り扱いをすると、人が傷害を負う可能性が想定される内容および物的損害のみの発生が想定される内容を示しています。

### ■ 絵表示の例

△「注意(警告を含む)をうながす事項」を示します。

○「してはいけない行為(禁止事項)」を示します。



**警告**

### ■ 分解・改造しない



分解禁止

ACアダプターを分解、改造しないでください。  
火災、感電の原因となります。内部の点検および修理は、お買い上げの販売店にご依頼ください。

### ■ 傷んだままで使用しない



注意



お買い上げの販売店に交換をご依頼ください。そのまま使用すると火災・感電の原因となります。

### ■ 指定の機種以外では使わない



禁止

指定された機種でご使用ください。それ以外の機種で使用すると火災の原因となります。

### ■ 中途半端なさし込み状態では使用しない



禁止

- ACアダプターのさし込みかたが不完全な状態で使用すると発熱し、火災の原因となります。
- たこ足配線の場合も、コードやACアダプターが発熱し、火災の原因となります。

### ■ 加工したり、無理に折り曲げたりしない



禁止

ACアダプターを無理な使いかたをするとコードが破損して、火災・感電の原因となりますので、次のようなことはしないでください。

- 途中でつぎ足したりして加工する。
- 無理に折り曲げたりして傷をつける。
- 重いものを乗せる。
- ねじったり、引っ張ったりする。
- 熱器具に近づける。

### ■ 布でおおったりしない



禁止

ACアダプターは布や布団でおおたり、つつんだりしないでください。また、ほごりやゴミなどを付着したまま使用しないでください。熱がこもりケースが変形したり、湿気を帯びて火災の原因となることがあります。風通しのよい状態でご使用ください。

**SANYO**

### ■ 雷が鳴り出したら触れない



禁止

雷が鳴り出したら、ACアダプターには触れないでください。感電の原因となります。

### ■ 極端な温度・湿度条件のもとでは使用しない



禁止

結露などによる火災や感電の原因になります。  
温度が5℃未満、または35℃を超える場所では使用しないでください。  
湿気の多い場所で使用しないでください。水ぬれや湿気て故障と判明した場合は、保証の対象外となり無料修理はできません。



**注意**

### ■ ACアダプターを抜くときの注意



禁止

- 濡れた手でACアダプターを抜き差ししないでください。感電の原因となることがあります。
- ACアダプターを抜くときは、コードを引っ張らないでください。コードが傷つき、火災・感電の原因となることがあります。必ずACアダプター本体を持って抜いてください。

### ■ 使用しないときの注意



ACアダプターを抜く

ACアダプターをご使用にならないときは、安全のためACアダプターをコンセントから抜いてください。火災の原因となることがあります。

### お客様ご相談窓口におけるお客様の個人情報の取り扱いについて

お客様ご相談窓口でお受けした、お客様のお名前、ご住所、お電話番号などの個人情報は適切に管理いたします。また、お客様の同意がない限り、業務委託の場合および法令に基づき必要と判断される場合を除き、第三者への開示は行いません。

#### <利用目的>

- お客様ご相談窓口でお受けした個人情報は、商品・サービスに関わるご相談・問合せおよび修理の対応のみを目的として用います。なお、この目的のために三洋電機(株)および関係会社で上記個人情報を利用することがあります。

#### <業務委託の場合>

- 上記目的の範囲内で対応業務を委託する場合、委託先に対しては当社と同等の個人情報保護を行わせるとともに、適切な管理・監督をいたします。

#### 個人情報の取り扱いについての詳細は、

ホームページ<http://www.sanyo.co.jp>をご覧ください。

### 持込修理

## 製品保証書

お買い上げの日から下記期間中故障が発生した場合には本書裏面記載内容で無料修理をおこなうことを約束するものです。詳細は裏面をご参照ください。

|         |           |                          |  |
|---------|-----------|--------------------------|--|
| 品 名     |           | デジタルボイスレコーダー用<br>ACアダプター |  |
| 品 番     |           | D-5V-USB2                |  |
| 保証期間    |           | お買い上げ日から 本体1ヵ年           |  |
| ※お買い上げ日 |           | 年 月 日                    |  |
| お客さま    | ご住所       |                          |  |
|         | お名前 様     |                          |  |
|         | 電 話 ( ) — |                          |  |
| ※販売店    | 電 話 ( ) — |                          |  |

ご販売店さまへ ※印欄は必ず記入してお渡しく下さい。

製造元 三洋電機株式会社

パーソナルモバイルグループ

DIカンパニー 国内販売担当

〒574-8534 大阪府大東市三洋町1番1号

## 充電するには

本機を家庭用電源のコンセントに差し込み、単4形エネルギー(eneloop)を入れた下記三洋製デジタルボイスレコーダーに接続して充電することができます。

### 対応機種について

ICR-S280RM, ICR-PS285RM, ICR-PS390RM

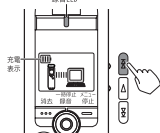
### 充電時間について

| 機種   | ICR-S280RM | ICR-PS285RM | ICR-PS390RM |
|------|------------|-------------|-------------|
| 充電時間 | 約90分       | 約90分        | 約90分        |

※単4形エネルギー(eneloop)を充電した場合

### エネルギーを充電する

1. ボイスレコーダーを本機のUSB端子に接続する。  
ボイスレコーダーの液晶パネルがPC接続中の表示であることを確認して[▶▶]を長押しする。(ボイスレコーダーを手でしっかりと支えながら長押ししてください)録音LEDが点灯し、充電が始まります。途中で充電を止めるときは、再び[▶▶]を長押しします。



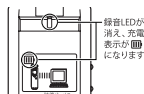
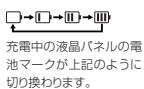
- 右図のように充電表示に ☒ が表示されると、以下のような理由により充電できません。
  - 充電池以外の電池が入っている
  - ボイスレコーダーに充電池が入っていない
  - ボイスレコーダーの温度が上がっている

- 充電が完了すると、録音LEDが消え、充電表示が 100% になります。

※充電時間は、使い切った充電池を充電する場合の目安です。充電池の残量や周囲温度などによって充電時間は変化します。

2. ボイスレコーダーを本機から取り外す

- 充電中に充電池があたたくることがありますが、異常ではありません。
- 満充電しても、充電池の使用時間が著しく短くなったときが電池の寿命です。新しい単4形エネルギー(eneloop)をお買い求めください。



## USB ACアダプターにつないで使う

本機を家庭用電源のコンセントにつなぎながら、本機に接続しているAC動作機能を持つ下記三洋製デジタルボイスレコーダーを使用することができます。

### 対応機種について

ICR-S279RM, ICR-PS390RM

### 使用上の注意

- 対応機種における1ファイル当たりの最大録音時間は6時間です。6時間以上録音する場合は、一度停止し、再度新たに録音を開始してください。
- AC動作中はスピーカーから音は出ません。イヤホンをご使用ください。
- 本機を取り外す際は、必ずAC動作モードを解除し、液晶パネルの表示が消えていることを確認してください。録音中やファイル消去中に本機を取り外すと、接続しているボイスレコーダーのメモリーが壊れる恐れがあります。
- 本機の使用中和及び、不適切な使用や停電などにより生じた損害、逸失した利益、または修理でのデータ消去に伴う事項が発生しても、補償に関しては当社では一切責任を負いかねます。予めご了承ください。

※ AC動作の設定/解除などの操作方法や今後の対応機種については、ボイスレコーダーの取扱説明書や当社ホームページ<http://www.sanyo-audio.com/support/index.html>をご覧ください。

## 保証書とアフターサービス

### 保証書について

- この商品には保証書がついています。お買い上げの際、販売店が発行します。
- 所定事項の記入をご確認のうえ内容をよくお読みになって、大切に保管してください。
- 保証期間は、お買い上げ日より1年間です。

### アフターサービスについて

#### 呉合の悪いときはサービスへ

お買い上げ店か、または「お客さまご相談窓口」にご相談ください。

#### 保証期間中の修理は

保証書の規定に従い、お買い上げの販売店が修理させていただきます。製品に保証書を添えてご持参ください。

#### 保証期間経過後の修理は

修理により機能が維持できる場合は、お客さまのご要望により有料修理いたします。

#### 部品の保有期間について

ACアダプターの補修用性能部品(製品の機能を維持するために必要な部品)の保有期間は、製造打ち切り後6年間です。保有期間が経過した後も、故障箇所によっては修理可能な場合がありますので、お買い上げ店または「お客さまご相談窓口」にご相談ください。

## 主な仕様

電源: AC 100V~240V, 50/60Hz 動作温度: +5℃~+35℃

出力: DC 5V, 500mA 寸法・質量: 66 x 49 x 18 (mm)・50g

- 本機の仕様および外観は、改良のため予告なく変更することがありますが、ご了承ください。

## 無料修理規定

お買い上げの日から保証期間中に、取扱説明書、本体ラベルその他の注意書きに従った使用状態で故障した場合には、本書記載内容にもとづき、お買い上げの販売店が無料修理いたしますので、商品と本書をご持参ご提示ください。

1. 保証期間でも次のような場合には有料修理となります。

イ. 使用上の誤り、または改造や不当な修理による故障または損傷。

ロ. お買い上げ後の取付場所の移動、落下、引っ越し、輸送等による故障または損傷。

ハ. 火災・地震・水害・落雷・その他の天災地変ならびに公害や異常電圧その他の外部要因による故障または損傷。

ニ. 業務用としての使用、車両・船舶への搭載など一般家庭以外に使用された場合の故障または損傷。

ホ. 本書の提示がない場合。

ヘ. 本書にお買い上げ年月日、お客さま名、販売店名の記入がない場合、あるいは字句を書き換えられた場合。

ト. 消耗品の交換・仕様変更など。

2. 保証期間内でも商品を修理窓口へ送付された場合の送料や出張修理をおこなった場合の出張料はお客さまの負担となります。

3. ご転居の場合は事前にお買い上げの販売店にご相談ください。

4. ご贈答品等で本書に記入の販売店に修理をご依頼になれない場合には、「お客さまご相談窓口」をご覧ください。

5. 本書は日本国内においてのみ有効です。 Effective only in Japan.

6. 本書は再発行いたしませんので紛失しないよう大切に保管してください。

修理メモ

この保証書は本書に明示した期間、条件のもとにおいて無料修理をお約束するものです。従ってこの保証書によって保証書を発行している者(保証責任者)、及びそれ以外の事業者に対するお客さまの法律上の権利を制限するものではありませんので、保証期間経過後の修理などについてご不明な場合は、お買い上げの販売店または「お客さまご相談窓口」にお問い合わせください。

- 保証期間経過後の修理補修用性能部品の保有期間について詳しくは「保証書とアフターサービス」をご覧ください。

## お客さまご相談窓口

### ■ まずはお買い上げ販売店へ

家電製品の修理のご依頼やご相談は、お買い上げ販売店へお申し出ください。

転居や贈答品でお困りの場合は、下記のご相談窓口にお問い合わせください。

### 全般的なご相談<三洋電機株式会社 お客さまセンター>

受付時間 : (365日) 9:00~18:30  
総合相談窓口 : 050-3116-3434

- 上記番号をご利用できない場合は大阪(06)6994-9570におかけください。

郵便・FAXでのご相談される場合は下記へご連絡ください。

#### 三洋電機(株)お客さまセンター

〒570-8677 大阪府守口市京阪本通2-5-5

FAX (06)6994-9510

### 修理相談窓口(修理サービスについてのご相談)

#### 三洋電機サービス株式会社

受付時間 月曜日~金曜日 [9:00~18:30]

土曜・日曜・祝日・当社休日 [9:00~17:30]

#### 東コールセンター

関東・甲信越地区 050-3116-2222  
東京(03)5302-3401  
北海道地区 050-3116-2333  
東北地区 050-3116-2444

#### 西コールセンター

近畿・北陸・四国地区 050-3116-2555  
大阪(06)4250-8400  
中部地区 050-3116-2666  
中国地区 050-3116-2777  
九州地区 050-3116-2888

#### 沖縄地区

沖縄 (098)944-5018  
月曜日~土曜日(日曜、祝日および当社休日を除く)  
[9:00~12:00、13:00~17:30]

※上記のご相談窓口の名称、電話番号は変更することがありますのでご了承ください。