

取扱説明書 SANYO

単3形、単4形兼用急速充電器

品番NC-MDU01 eneloop ニッケル水素電池用充電器

このたびは、お買いあげいただき、ありがとうございました。
ご使用前に必ずこの取扱説明書をよくお読みいただき、正しく
お使いください。また、本書は保証書も兼ねていますので、大切に
保管してください。

eneloop(エネループ)ホームページ

<http://www.sanyo.co.jp/eneloop/index.html>

funfun eneloopy ホームページ

<http://eneloopy.com/>

電池付き充電器セットについて

●ご使用の前に

充電器をご使用の前に、一旦
電池を充電器から取り出し、
絶縁シートをとってください。



絶縁シート

広げてお読みください。



2910

安全上のご注意 (ご使用の前に、この「安全上のご注意」をよくお読みの上、正しくお使いください。また、お読みになった後は、お使いになる方がいつでも見られるところに必ず保管してください。)

●ここに示した注意事項は、製品を安全に正しくお使い頂き、あなたや他人々への危害や損害を未然に防止するためのものです。また、注意事項は、危害や損害の大きさと切迫の程度を示すために、誤った取り扱いをすると生じることが想定される内容を、「危険」「警告」「注意」に区分しています。いずれも安全に関する重要な内容ですので、必ず守ってください。

表示について

	人が死亡または重傷を負う差し迫った危険の発生が想定される内容。
	人が死亡または重傷を負う可能性が想定される内容。
	人が重傷を負う可能性及び物の損害のみの発生が想定される内容。

絵表示の意味

	記号は警告・注意を促す内容があることを告げるものです。図の中に具体的な注意内容が描かれています。(例:)
	記号は禁止の行為であることを告げるものです。図の中や近傍に具体的な禁止内容が描かれています。(例:)
	記号は行為を強制したり指示したりする内容を告げるものです。図の中に具体的な指示内容が描かれています。(例:)

充電器に関する安全上のご注意

「eneloop」用の充電器です 適合電池以外は充電しないでください。乾電池や他の充電式電池を充電すると、液もれ、発熱、破裂することがあります。また直流電源として使用すると発熱、発火の原因になります。	水洗いしないで 充電器を水につけたり、濡らしたりしないでください。又、水に濡れたときは使用しないでください。感電、発熱、発火の原因になります。	⊕と⊖を逆に充電しないで 電池が使えなくなったり、液もれ、発熱、破裂することがあります。	
分解したり、改造したりしないで 発熱、発火をすることがあります。	お手入れはコネクターを抜いてから お手入れの際は必ずUSBコネクターをポートから抜いてください。ケガや故障の原因になります。	電源はUSBポートより パソコンのUSBポートを電源として使用してください。他の電源を使用すると、発熱、発火、感電、ケガの原因になります。	

	本機を使用しないときは、アジャスターを倒してください。またコネクターの先端は充電器のUSBポケットに収納してください。出したままにするとケガや破損の原因となります。
	発熱体の近くで充電や放置をしないでください。充電器の熱変形や電池の液もれ、発熱、破裂の原因になります。
	0℃～40℃のところで充電してください。これ以外の温度のところで充電は、電池の液もれ、発熱、破裂の原因になります。
	重いものをのせたり、落下しやすいところや磁気、ほこりの多い場所に置かないでください。ケガ、発熱、発火、電池の液もれ、破裂の原因になります。

ニッケル水素電池「eneloop」に関する安全上のご注意

電池の液もれ、発熱、破裂、発火の原因となりますので、以下のことをお守りください。

危険

- 充電は専用の充電器を使用してください。
- 電池の⊕と⊖を逆にして使用しないでください。
- 火中に投入したり、加熱しないでください。
- 直接ハンダ付けしないでください。
- 電池の⊕と⊖を針金などの金属で接続したり、金属性のネックレスやヘアピン等と一緒に持ち運んだり保管しないでください。
- 変形させたり、分解、改造しないでください。
- 電池の液が目に入ったときには、失明の原因になることもあるのでこすらずに、すぐにきれいな水で充分洗い、直ちに医師の治療を受けてください。
- 電池の⊕部分を変形させたり、電池の⊕部分に設けたガス抜き穴をふさがないようにください。
- 電池を機器に組み込んだり、ケースに収納する場合は機器及びケースを気密構造にしないでください。
- 電源コンセントや自動車のシガレットライターの差し込み口に直接接続しないでください。

警告

- 外装チューブをはがしたり、キズを付けないようにしてください。
- 外装チューブの破れた電池は使用せず、新しい電池に交換してください。
- 電池を水や海水等につけたり、端子部分を濡らさないでください。
- 所定の充電時間を超えても充電が完了しない場合、充電をやめてください。
- 10個以上直列に接続しないでください。
- 電池の液が皮膚や衣服に付着した場合には、直ちにきれいな水で洗い流してください。
- 液もれしたり、変色、変形、その他今までと異なることに気づいたときは使用しないでください。
- 乳幼児の手の届かないところに保管してください。
- 電池を飲み込んだ場合、すぐ医師と相談してください。

注意

- 電池に強い衝撃を与えたり、投げつけないでください。
- 充電した電池と放電した電池を混ぜて使用しないでください。
- 乾電池や容量、種類、銘柄の違う電池を混ぜて使用しないでください。
- 直射日光の強いところや、炎天下の車内、火のそば、ストーブの前面などの高温の場所で使用・放置しないでください。
- 2個以上組み合わせて使用する場合は、同時に充電して使用してください。

《ご使用温度範囲》 ニッケル水素電池「eneloop」

- 放電(機器使用時) -5℃～50℃
- 充電 0℃～40℃
- 保存 -20℃～30℃

この温度範囲以外では、電池の性能や寿命を低下させる原因となります。

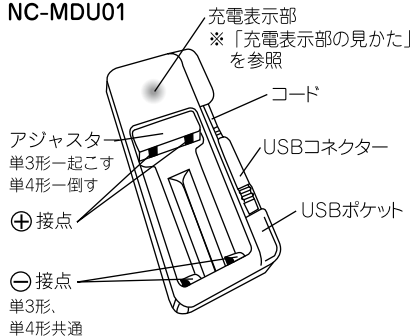
- 使用機器によっては性能が合わないものがあります。機器の取扱説明書や注意書きをよくお読みください。

- 小児が使用の際には、保護者が取扱説明書の内容を教えてください。また、使用の途中においても、取扱説明書の通り使用しているかどうかご注意ください。
- 使用する際に乳幼児が充電器や使用機器から電池を取り出さないように注意してください。
- 新旧の電池を混ぜて使用しないでください。
- 使用後は必ず使用機器のスイッチを切ってください。
- 電池を充電器や使用機器に入れて保管すると放電することがあります。電池を長期間(おおむね1ヶ月以上)充電器や使用機器に保管しないでください。また長期間機器を使用しない場合は、電池の液もれやサビをさけるため、使用機器から電池を取り出して保管してください。
- 電池の端子が汚れたら乾いたやわらかい布でふき、端子をきれいにしてから使用してください。
- 電池をお買いあげ後、初めて使用の際に、サビや発熱、その他異常と思われる時は、使用しないで、お買いあげ販売店にご持参ください。

各部のなまえと使いかた

各部のなまえ

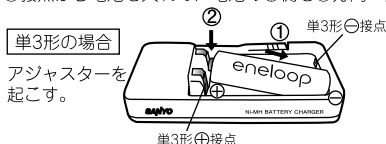
NC-MDU01



電池の入れかた・外しかた

入れかた

- 充電する電池の種類によりアジャスターを起こすか倒すかしてください。
- 単3形電池を充電するときは、アジャスターを起こしてください。
- 単4形電池を充電するときは、アジャスターを倒してください。
- 単3形電池と単4形電池を同時に充電できません。
- 充電器と電池の⊕⊖の方向を合わせてください。
- ⊖接点から電池を入れて、電池の⊕側を⊖方向へ押し込みながら入れてください。



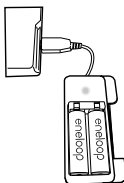
単3形⊕接点

外しかた

電池の⊕側を⊖方向へ押し込みながら⊕側を⊖接点から外してください。

充電のしかた

- 充電器に充電する電池を1個または2個入れます。
「電池の入れかた・外しかた」の項参照。
- 起動しているパソコンのUSBポートに充電器のUSBコネクタを差し込みます。充電表示部が約1.5秒おきに点滅すれば正しく充電できています。
(注意) 充電するとき、パソコンの他のUSBポートに機器をつなげないでください。
(注意) 1本充電中に新たに追加充電をしないでください。
- 充電が完了すると、充電表示部が連続点灯します。USBコネクタをパソコンのUSBポートから外して電池を取り出してください。
- 充電終了直後は電池があたたくなくなりますが、異常ではありません。
(注意) アジャスターを起こしている場合は、アジャスターを倒してください。またUSBコネクタの先端は、充電器のUSBポケットに入れるようにしてください。



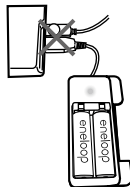
充電表示部の見かた

表示パターン	状 況
— — — —	約1.5秒おきに点滅 充電中
—— ———	連続点灯 充電完了 (*)
-----	約0.5秒おきに点滅 充電異常
表示なし	充電されていません (8ページの「故障かな?と 思ったら」の項参照)

(*) 電池を2個充電している場合は、2個とも充電が完了した状態

使用上のご注意

- 充電に使うパソコンは、他のUSBポートに別の機器をつなげないでください。
使用電力が過大になり、パソコンの電源が切れてデータが消去される場合があります。
- 充電する際、USBコネクタは接続コードを介してつながないでください。テレビなどに雑音が入ることがあります。
- 本機は安定した場所に置いて充電してください。
- USBポートに接続中、本体を無理に引っ張らないでください。



充電に関する安全上のご注意

- ホットカーペットの上やストーブの前面、直射日光の強いところ、炎天下の車内など、高温になる場所で充電しないでください。また毛布などを被せた状態で充電しないでください。充電器内部の温度保護機能により充電を停止することがあります。この場合は満充電になりません。

故障かな？と思ったら

下記「対処の方法」で解決しない場合は使用を中止して、お買い上げの販売店または「お客さまご相談窓口」までお問い合わせください。

現 象	原 因	対処の方法
充電表示部が表示しない	●パソコンが起動していない ●スタンバイモードになっている	●パソコンを起動させる ●スタンバイモードを解除させる（※1）
	電池が充電器に正しく入っていない	●eneloopを正しく確実に入れる ●⊕⊖の極性を合わせる
	電池と充電器の接点の接触がわるい	乾いた布や綿棒などを使って接点の汚れを拭き取る
	パソコンの他のUSBポートに機器等が接続しているため、電力不足になっている	他のUSBポートに機器等を接続しない
	USBコネクタの差し込み・接触がわるい	USBコネクタを奥まで確実に差し込む
充電表示部が点滅する（約0.5秒おきに点滅）	充電できない電池（寿命と考えられるもの）が混じっている	いったん放電し再度充電を行い、それでも回復しない場合は新eneloopに交換する。
充電時間が長い（所定の充電時間と比べて）	充電する場所の温度が高いまたは低い場所で充電しているため、充電時間が長くなっている	0℃～40℃の場所で充電を行う
	パソコンがスタンバイモードになっている	スタンバイモードを解除させる（※1）
	パソコンの他のUSBポートに機器等が接続しているため、電力不足になっている	他のUSBポートに機器等を接続しない
充電時間が短い（所定の充電時間と比べて）	容量が残っている電池を充電している	容量が残っている電池を充電しているため、正常です（※2）
電池の使用時間が短い	電池と使用機器の接点の接触がわるい	乾いた布や綿棒などを使って接点の汚れを拭き取る
	電池の寿命または異常な電池が混じっている	いったん放電し再度充電を行い、それでも回復しない場合は新eneloopに交換する
	充電する場所の温度が高いまたは低い場所で充電した電池を使用している	0℃～40℃の場所で再度充電を行う

（※1）パソコンの取扱説明書をご覧になり、スタンバイモードを解除することを勧めます。

（※2）eneloop（エネループ）電池ではつぎ足し充電をしても問題ありません。

ニッケル水素電池「eneloop」の充電について

●充電について

保管条件により、製造後3年以内であれば、初回使用時に充電しなくても使用できます。但し、一部の電池残量表示のある機器では早期に電池残量少表示が出ることがあります。その場合は充電してからお使いください。（充電器セットのパッケージに製造年月（年－月）を表示しています）

●「ニッケル水素電池「eneloop」に関する安全上のご注意」をよくお読みの上、正しく安全にご使用ください。



ENERGY GREEN

SOLAR



<http://jp.sanyo.com/eneloop/g>

セット電池の製造の一部、
出荷時充電分の電力2000mAh
は、太陽光発電で賄われています。



Ni-MH

充電式電池のリサイクルにご協力を

ご使用済みの充電式電池は、貴重な資源です。再利用しますので廃棄しないで⊕端子にテープ等を貼付けて絶縁してから充電式電池リサイクル協力店にお渡してください。

お手入れのしかた



プラスチックを痛めます。

- 本体の汚れは、中性洗剤や水を含ませた布で落とし、乾いた布で拭き取ってください。
- 充電器の⊕⊖接点や、電池の端子がひどく汚れた場合は、布などで拭き取ってください。

愛情点検



5年以上ご使用の場合はとくに支障がなくても安全にお使いいただくためにお買いあげの販売店で点検されるようにおすすめします。点検・修理についての費用など詳しいことは販売店にご相談ください。

仕 様

入力電源	DC5V 500mA MAX.	外形寸法	93×47×17.5mm
出力	DC1.2V 850mA×1 450mA×2	質量	約48g（電池別）
		使用温度範囲	0℃～40℃
コネクタ形式	USB typeA		
適合電池：ニッケル水素電池 eneloop		充電時間	
		1個	2個
単3形	HR-3UTGA (Min.1900mAh*)	約140分	約280分
	HR-3UTG (Min.1900mAh*)		
単4形	HR-4UTGA (Min.750mAh*)	約 60分	約120分
	HR-4UTG (Min.750mAh*)		

- 上記の充電時間は使い切った電池を満充電する場合の充電時間の目安です。
- 電池の残量や周囲温度によって充電時間は変化します。
- 充電途中、新たに電池を充電させた場合、所定の時間より長くなる場合があります。
- 仕様および外観は、性能改良のため予告なく変更することがあります。

*JIS C 8708 2007(7.2.1)の充放電条件に基づき、最小容量をMin.（ミニマム）表示にしています。

アフターサービスについて

■保証書について

- この商品には、保証書が付いています。お買いあげの販売店で所定事項の記入、及び記載内容をご確認いただき、大切に保存してください。
- 保証期間はお買いあげ日より1年間です。万一故障した時は、内部機構をさわらずにお買いあげの販売店に修理をお申しつけください。保証書の記載内容により修理いたします。詳しくは保証書をご覧ください。
- 保証期間経過後の修理についても、お買いあげの販売店にご相談ください。修理によって機能が維持できる場合は、お客様のご要望により有料修理いたします。

■サービスを依頼される時

- ご使用中、少しでも不審な点やふだんと変わった状態に気づいた時は、ただちに使用を中止し、お買いあげの販売店にお問い合わせください。
- アフターサービスについてご不明の場合、その他当社商品についてのご相談、お問い合わせは、お買いあげの販売店か、当社「お客さまご相談窓口」にお問い合わせください。

お客さまご相談窓口

■まずはお買い上げの販売店へ…

家電商品の修理のご依頼やご相談は、お買い上げの販売店へお申し出ください。
転居や贈答品でお困りの場合は、下記の相談窓口にお問い合わせください。

家電商品についての全般的なご相談 <三洋電機株式会社 お客さまセンター>

受付時間：(365日) 9:00～18:30

総合相談窓口 050-3116-3434

※上記番号をご利用できない場合は大阪(06)-6994-9570へおかけください。

※郵便またはFAXでご相談される場合

三洋電機株式会社 お客さまセンター 〒570-8677 大阪府守口市京阪本通2-5-5

FAX：大阪(06)-6994-9510

家電商品の修理サービスについてのご相談 <三洋電機サービス株式会社>

受付時間：月曜日～金曜日 9:00～18:30 (7月～8月)8:45～19:30

土曜・日曜・祝日・当社休日 9:00～17:30

修理相談窓口	東京コールセンター (050-がご利用できない場合は、 東京03-5302-3401へおかけください)	北海道地区	050-3116-2333	
		東北地区	050-3116-2444	
		関東・甲信越地区	050-3116-2222	
	大阪コールセンター (050-がご利用できない場合は、 大阪06-4250-8400へおかけください)	近畿地区	050-3116-2555	
		中部・北陸地区	北陸	050-3116-2555
			中部	050-3116-2666
		中国・四国地区	沼津地区は、	050-3116-2222
			中国	050-3116-2777
		四国	050-3116-2555	
		九州地区	050-3116-2888	
沖縄地区		098-944-5018		

(※)沖縄地区の受付時間：月曜日～土曜日 9:00～17:30

(日曜、祝日及び当社休日を除く)

持込み修理および部品についてのご相談 <三洋電機サービス株式会社>

受付時間：月曜日～土曜日 9:00～17:30(日曜、祝日、当社休日を除く)

家電商品の持込み修理および部品のご相談については、各地区拠点(サービスセンター、サービスステーション)で承っております。最寄の拠点は別記一覧もしくは弊社ホームページでご確認ください。

■上記のご相談窓口の名称、電話番号は変更することがありますのでご了承ください。

お客さまご相談窓口におけるお客さまの個人情報のお取り扱いについて

お客さまご相談窓口でお受けした、お客さまのお名前、ご住所、お電話番号などの個人情報は適切に管理いたします。また、お客さまの同意がない限り、業務委託の場合および法令に基づき必要と判断される場合を除き第三者への開示は行いません。なお、お客さまが当社にお電話でご相談、ご連絡いただいた場合には、お客さまのお申し出を正確に把握し、適切に対応するために、通話内容を録音させていただくことがあります。

<利用目的>

●お客さまご相談窓口でお受けした個人情報は、商品・サービスに関わるご相談・お問い合わせおよび修理の対応のみを目的として利用します。なお、この目的のために三洋電機株式会社および関係会社で上記個人情報を利用することがあります。

<業務委託の場合>

●上記目的の範囲内で対応業務を委託する場合、委託先に対しては当社と同等の個人情報保護を行わせると共に、適切な管理・監督をいたします。

個人情報のお取り扱いについての詳細はホームページ <http://jp.sanyo.com> をご覧ください。

三洋電機株式会社

モバイルエネルギーカンパニー 市販統括部 〒570-8677 守口市京阪本通2-5-5