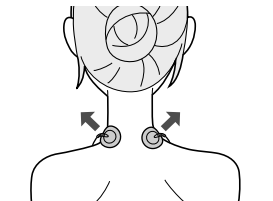


治療が終わったら

必ず電源を切り、LED ランプがすべて消灯した状態で行ってください。



1 肌からパッドを ゆっくりはずす

- いきおいよくはがすと肌かぶれをおこしたり、体毛が抜けたりするおそれがあります。

2 操作器のパッド収納部に パッドを貼る




3 操作器の凹部に 導子コードを入れる



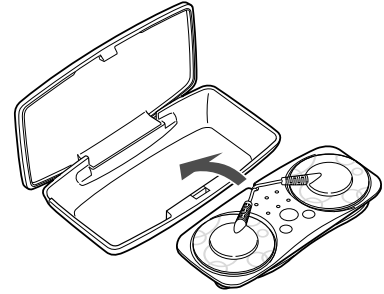
4 導子コードすべてまとめて 操作器の溝に巻きつける

- コードはねじれないように巻きつける。

5 操作器の突起に 導子コードを収める



6 収納ケースに 操作器を戻し フタを閉じる



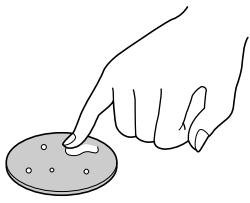
お手入れ

必ず電源を切り、LED ランプがすべて消灯した状態で行ってください。

●パッドのお手入れ

刺激が弱い、ビリビリする、汚れが気になる場合

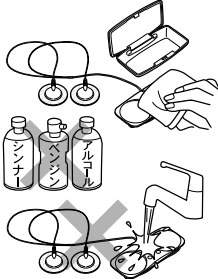
- ①パッドから導子プラグをはずす
- ②10滴程度水を垂らし指の腹で汚れをとる
 - つめやブラシでこすらない。
 - 水中につけない。
 - もみ洗い、つけ置きはしない。
 - 洗剤などで洗わない。
- ③十分に水をさる
- ④表面の水気がなくなるまで約30分以上自然乾燥させる
 - 粘着面をティッシュや乾いた布でふかないでください。
 - 粘着面に貼りつき取れにくくなる場合があります。
 - 誤って粘着面に貼りついたときは、無理にはがさず、水でぬらすと簡単にはがれます。
 - 直射日光は避けてください。
 - パッドは消耗品です。粘着面が傷んだ場合は交換してください。
- ⑤パッドの導子を導子プラグに接続する



●操作器・収納ケースのお手入れ

操作器・収納ケースを水またはぬるま湯を
ふくませた布でふく

- シンナーやベンジン、アルコールは絶対に使用しないでください。
- 故障や部品の割れ、変色などのおそれがあります。
- 操作器、収納ケースを分解したり、無理な力を加えたりしないでください。
- 操作器、収納ケースは防水ではありません。水洗いをしないでください。



電池の交換

使用電池
：パナソニックリチウム電池 CR2032 をおすすめします。

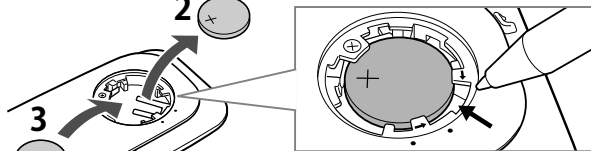
必ず電源を切り、LED ラン プがすべて消灯した状態で
行ってください。

1 電池ボタンをカギの頭 などで開ける

- カギの頭が丸型のものなどを
使用する。



2 古い電池を取り出す

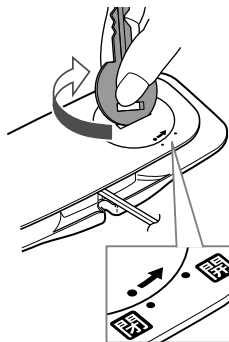
- ペンなどの尖ったもので取り出す。



3 「+」面を上にして 電池をセットする

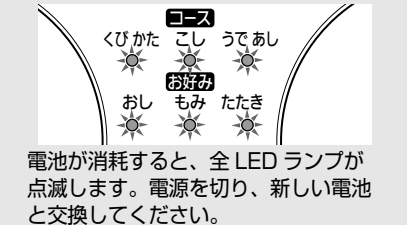
4 電池ボタンをカギの頭 などでしっかりと 閉める

- 電池ボタン「・」と操作器の  の位置を合わせてから、右へ
回して  の位置に合わせる。



電池交換のめやすおよび電池寿命

【電池交換のめやす】



電池が消耗すると、全 LED ランプが
点滅します。電源を切り、新しい電池
と交換してください。

【電池寿命】

自動コース	お好み
くびかた ▶約70回	おし ▶約60回
こし ▶約70回	もみ ▶約90回
うであし ▶約70回	たたき ▶約90回

- 1 回 15 分、強さ③（P10 参照）で
ご使用の場合。
- パナソニックリチウム電池 CR2032
をご使用の場合。
- 同梱の「お試し用電池」は寿命が短い
場合があります。
- 室温が低いとき、電池寿命が短くなる
場合があります。

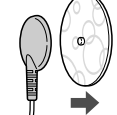
電池取り扱いのお知らせ

- 使用済みの電池は分別廃棄してくだ
さい。リチウム電池を捨てる場合は、
必ず端子（+/-）をセロハンテープ
など粘着性の絶縁テープで覆ってくだ
さい。

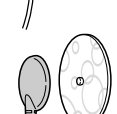
パッドの交換

お手入れしても、刺激が弱くなってきたり、ビリビリ感を感じる
場合は、パッドを交換してください。

必ず電源を切り、LED ランプがすべて消灯した状態で行ってください。



1 導子プラグからパッドを 取りはずす



2 新しいパッドを導子プラグに 接続する

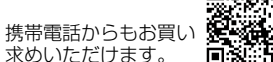
- P8 参照

別売品：品名 粘着パッド（4 枚入り）
品番 EW-9N03

パッドは販売店で買い求めいただけます。パナソニックの
家電製品直販サイト「パナセンス」でも買い求めいただけます。



http://club.panasonic.jp/mall/sense/



http://p-mp.jp/cpm/

長期間使用しないときは

- 電池を取り出して保管してください。
- ご使用を再開するときは、使用前に切 / 選択ボタンを押し、
各 LED ランプが順番に点灯することを確認してください。

廃棄について

- お住まいの自治体の分別ルールに従って廃棄してください。

定格・仕様

販 売 名	低周波治療器 EW-NA23
類 別	機械器具 78 家庭用電気治療器
一 般 的 名 称	家庭用低周波治療器 (JMDN コード 70986000)
医 療 機 器 の 種 類	管理医療機器
医 療 機 器 認 証 番 号	225AHBZX00007000
使 用 電 源	DC3 V (コイン型リチウム電池 CR2032 × 1 個)
最 大 出 力 電 流	約 3.7 mA 以下
基 本 周 波 数	約 3 ～ 約 50 Hz
定 格 出 力 電 圧	約 52 V
出 力 バ ル ス 幅	約 200 μs
タ イ マ ー	約 15 分
操 作 器 寸 法	約 幅 111 × 奥行 48 × 高さ 15 mm
収 納 ケ ー ス 寸 法	約 幅 120 × 奥行 64 × 高さ 22 mm
取 扱 量	約 83 g (電池・パッド含まず)
製 造 販 売 元	パナソニック株式会社 東京都港区西新橋 2-38-5 西新橋 MF ビル
製 造 元	パナソニック マニュファクチャリング北京有限公司 Panasonic Manufacturing (Beijing) Co., Ltd.
製 造 国 名	中華人民共和国

会員登録「CLUB Panasonic」で「ご愛用者登録」をしてください

PC <http://club.panasonic.jp/> 携帯

※このサービスは WEB 限定のサービスです。

■転居や贈答品などで困りの場合は、次の窓口にご相談ください

- 使いかた・お手入れなどのご相談は…

パナソニック 総合お客様サポートサイト

<http://panasonic.co.jp/cs/>

パナソニック お客様ご相談センター 365日 受付9時～20時

電話 フリーダイヤル **0120-878-365**

※携帯電話・PHSからもご利用になれます。

音声ガイダンスを短くするには、案内が聞こえたら電話機ボタンの「87」と「540#」を押してください。

(番号を押しても案内が短く場合は、「*」ボタンを押してから操作してください。)

■上記番号がご利用
いただけない場合
06-6907-1187 ■FAX
フリーダイヤル 0120-878-236
Help desk for foreign residents in Japan Tokyo (03) 3256-5444 Osaka (06) 6645-8787
Open: 9:00 - 17:30 (closed on Saturdays/Sundays/national holidays)
※上記の内容は、予告なく変更する場合があります。ご了承ください。

●修理に関するご相談は………

パナソニック 修理サービスサイト

<http://club.panasonic.jp/repair/>

インターネットでのご相談も可能です。

パナソニック 修理ご相談窓口

電話 フリーダイヤル **0120-878-554**

※携帯電話・PHSからもご利用になれます。

●上記電話番号がご利用いただけない場合は、
各地域の「修理ご相談窓口」におかけください。

●有料で宅配便による引取・配送サービスも承っております。 1212

ご利用の回数 (IP 電話やひかり電話など) によっては、回線の混雑時に数分で
ご使用の回線が切れる場合があります。本社の「保証とアフターサービス」もご覧ください。

パナソニック株式会社
ビューティ・リビング事業部
〒525-8555 滋賀県草津市野路東2丁目3番1-2号
© Panasonic Corporation 2013

よくあるご質問

低周波治療器とは

微弱な電気（低周波）を人体に通し、その刺激で筋肉を直接マッサージ
して、興奮した神経をしめ、血行を促進し、コリによる痛みなどが自然
に回復するように手助けする物理療法の機器です。

どのくらいの時間、治療すればいいの？

- 同じ部位、約 15 分が治療時間です。これ以上続けると、逆効果になる
ことがあります。(15 分タイマー付)

いつ、治療するのが効果的？

- お風呂上りに治療するのが適しています。
体が温まっていて、血行促進効果も高まります。皮膚の汗や水分はよく
ふき取ってから使用してください。

低周波の刺激が感じにくいけど？

- 低周波の刺激の感じかたには個人差があり、パッドの貼りつけ位置や部位によ
っても異なります。手でパッドを押さえるか平らな部位にパッドを貼って
低周波の刺激があるか確かめてください。

なぜ、使ってはいけないときがあるの？

- 発熱時：さらに病気を悪化させるおそれがあります。
 - 生理中：サイクルを狂わせたり、体調をくずしたりするおそれがあります。
 - 妊娠中、産後：ホルモンのバランスがずれています。
 - 高血圧：血管に大きな負担となります。
- 以上のような場合は必ず医師と相談してください。

故障かな？

右記内容を確認
していただいても
直らない場合、
ただちに使用を
中止し、販売店に
ご相談ください。

症状	確認していただくこと	
刺激を感じない	▶ 電池の入れかた	▶ ●電池を入れましたか？→ P16 ～ P17 参照 ●電池は CR2032 をご使用ですか？ ●電池の向きが合っていますか？→ P16 ～ P17 参照
	▶ パッドの貼りかた	▶ ●パッドのフィルムをはがしましたか？→ P9 参照 ●パッドが肌からはがれていませんか？→ P9 ～ P10 参照 ●肌が乾燥していませんか？→ P12 参照
電源が入らない	▶ 電池の入れかた	▶ 上記、「電池の入れかた」参照
ビリビリする	▶ パッドの貼りかた	▶ ●パッドが浮いていませんか？ パッドの貼りつけが不十分になり、急激な刺激の原因になります。 肌に付着している汗、水滴、汚れをよくふきとってから使用してください。
	▶ パッドのお手入れ	▶ ●パッドが汚れていませんか？ 繰り返し使用すると、パッドに皮脂や汗などが付着し、パッドが浮く ことがあります。 お手入れをしてください。→ P15 ～ P16 参照
パッドがはがれる	▶ パッドのお手入れ	▶ ●手でパッドを押さえ、強さを確かめてください。 ●貼りつけ部位や位置を変えてみてください。
途中で電源が切れる	▶ パッドの貼りかた	▶ ●パッドが肌に密着していますか？パッド（2 つ）が肌にしっかり密着して いないと、3 分後に電源が切れます。
	▶ 電池寿命	▶ ●電池が消耗していませんか？→ P17 参照
すべての LED ランプが 点滅している	▶ 電池寿命	▶ ●電池を交換してください。→ P16 ～ P17 参照

保証とアフターサービス

よくお読みください

使いかた・お手入れ・修理 などは

■まず、ご購入求め先へ ご相談ください

▼ご購入上げの際に記入されると便利です

販売店名	
電 話	() - () - ()
ご購入上げ日	年 月 日

修理を依頼されるときは
「故障かな？」(P21 ～ P22) でご確認のあと、直らないときは、
ご使用を中止し、ご購入上げ日と下の内容をご連絡ください。

●製品名	低周波治療器
●品 番	EW-NA23
●故障の状況	できるだけ具体的に

●保証期間中は、保証書の規定に従ってご購入上げの販売店が修理
させていただきますので、おそれ入りますが、製品に保証書を
添えてご持参ください。

保証期間：ご購入上げ日から本体1年間（ただし、パッド、電池を除く）

●保証期間終了後は、診断をして修理できる場合はご要望により修理
させていただきます。

※修理料金は次の内容で構成されています。

技術料 診断・修理・調整・点検などの費用

部品代 部品および補助材料代

出張料 技術者を派遣する費用

※補修用性能部品の保有期間 **6年**

当社は、この低周波治療器の補修用性能部品（製品の機能を維持する
ための部品）を、製造打ち切り後6年保有しています。

■各地域の 修理ご相談窓口

※電話番号をよくお確かめの上、おかけください。

・地区・時間帯によって、集中修理ご相談窓口に転送させていただきます場合があります。

北海道 地区	札幌 ☎ (011)894-1255 札幌市厚別区厚別南2丁目1-7 旭川 ☎ (0166)22-3015 旭川市2条通16丁目1166 帯広 ☎ (0155)33-8478 帯広市西20条北2丁目23-3 函館 ☎ (0138)48-6630 函館市西梧棲町589-241 青森 ☎ (0172)62-0880 青森市浪岡大字浪岡字福村262-1 秋田 ☎ (018)868-7008 秋田市旭川字小谷地3-1 岩手 ☎ (019)645-6130 盛岡市扇川5丁目1-43 宮城 ☎ (022)387-1117 仙台市宮城野区扇町7-4-18 山形 ☎ (023)641-8100 山形市平清水1丁目1-75 福島 ☎ (024)991-9308 郡山市備前館2丁目5 栃木 ☎ (028)689-2555 宇都宮市上戸祭3丁目3-19 群馬 ☎ (027)254-2075 前橋市箱田町325-1 茨城 ☎ (029)864-8756 つくば筑穂3丁目15-3 埼玉 ☎ (048)728-8960 熊谷市宮町1丁目29番 千葉 ☎ (043)208-6034 千葉市中央区末広5丁目9-5 東京 ☎ (03)5477-9700 東京都杉並区本天沼3丁目43-16 山梨 ☎ (055)222-5822 中央市山之神流通団地1-5-1 神奈川 ☎ (045)847-9720 横浜市戸塚区品濃町561-4 新潟 ☎ (025)286-0180 新潟市東区東明1丁目8-14 石川 ☎ (076)280-6608 金沢市玉鉾2丁目266番地 富山 ☎ (076)424-2549 富山市根家町1丁目1-4 福井 ☎ (0776)21-0622 福井市問屋町2丁目14 中部地区 長野 ☎ (0263)86-9209 松本市寿北7丁目3-11 静岡 ☎ (054)287-9000 静岡市駿河区高松2丁目24-24 愛知 ☎ (052)819-0225 名古屋瑞穂区塩入町8-10 岐阜 ☎ (058)278-6720 岐阜市中藤4丁目42 三重 ☎ (059)254-5520 津市久屋町野町字山神421 滋賀 ☎ (077)582-5021 栗東市小柿9丁目4-10 京都 ☎ (075)646-2123 京都市南区上鳥羽中河原3番地 近畿地区 大阪 ☎ (06)7730-8888 門真市松生町1-15 奈良 ☎ (0743)59-2770 大和郡山市南井町800番地 和歌山 ☎ (073)475-2984 和歌山市栗栖373-4 兵庫 ☎ (078)796-3140 神戸市須磨区弥栄台3丁目13-4
-----------	---