
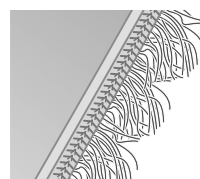
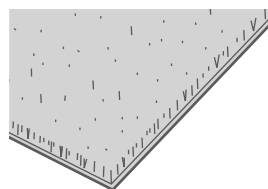




お掃除中のトラブルを防ぐために、必ず守ってください

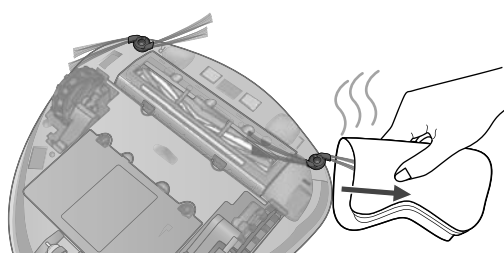
下記のようなものを巻き込んだときは、本体の運転を停止したり、マットやじゅうたんに絡まったりする場合があります
お掃除前に片付けたり、壁代わりになるものを置いたりしてください

- 毛足の長さが2 cm以上のじゅうたん
- 薄くて柔らかい素材のじゅうたんやラグ・マットなど
- 風呂マットなどの薄い敷物
- すべり止め用ゴムマットなど粘性のある薄い敷物
- 敷物や座布団などのフリンジ(房)
- テーブルクロスやカーテンなど床に垂れ下がった部分
- 電気器具のコード
- ひも・ベルトなどの細長いもの
- 薄い紙や布、ビニール袋など



サイドブラシの毛が曲がったり、広がったりした場合のお手入れ方法

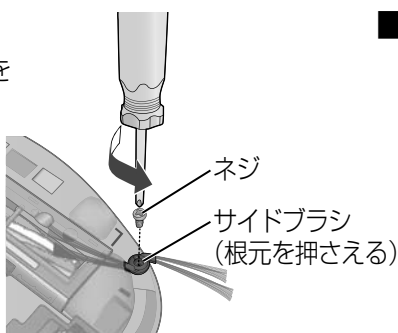
お湯を含ませた布で、サイドブラシを
10秒ほど挟み込み、
引っ張るようにぬぐい取る



サイドブラシを外してお手入れするとき

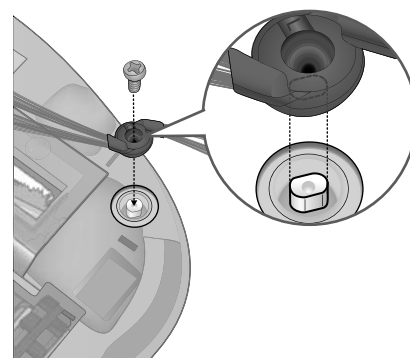
■取り外し方

- ①サイドブラシを押さえながら
- ②ネジを外す



■取り付け方

- ①サイドブラシを左右正しく取り付け
- ②ネジを元どおりに締める





ロボット掃除機を安全にご使用いただくために、
次の内容を特にお守りください。
取扱説明書の「安全上のご注意」、「お使いになる前に」、
その他のお願い事項も必ずお読みください。

安全上のご注意

必ずお守りください

人への危害、財産の損害を防止するため、必ずお守りいただくことを説明しています。



警告

「死亡や重傷を負うおそれがある内容」です。

■お守りいただく内容を次の図記号で説明しています。



してはいけない内容です。



実行しなければならない内容です。



警告

火災、やけど、感電などを防ぐために…



回転ブラシ・タイヤ・サイドブラシに触れない

(けが・やけどのおそれ)

→特に、お子様にはご注意ください。



誤った使い方をしない

- 電源プラグやコードを破損するようなことはしない
(回転ブラシに巻き込ませる、傷つける、加工する、熱器具に近づける、無理に曲げる、ねじる、引っ張る、重い物を載せる、束ねて使用する など)
(感電やショートによる発火の原因)
→修理は、お買い求め先にご相談ください。
- 充電台、電源プラグ、コードが傷んだまま使わない
(発熱や発火による火災のおそれ)
- 本体・充電台の充電端子を金属でショートさせない
(ショートによる液漏れ・発熱・発火の原因)



子供だけで使用させたり、乳幼児の手の届く所で使用したりしない

(感電・事故・けがの原因)

→自分で意思表示ができない人や、自分で操作できない人には使用させないでください。



落下、衝撃、水ぬれを避ける

(感電・発火・異常発熱の原因)



次のことを守る

- 犬や猫などのペットは、ケージやサークルに入れるか別の場所へ移動させる
(感電・事故・けがの原因)
- 落下防止センサーが汚れているときはお手入れする
(落下によるけがの原因)
- お手入れのときや、子供やペットだけのときは、主電源スイッチを「OFF」にする
(感電・けがの原因)