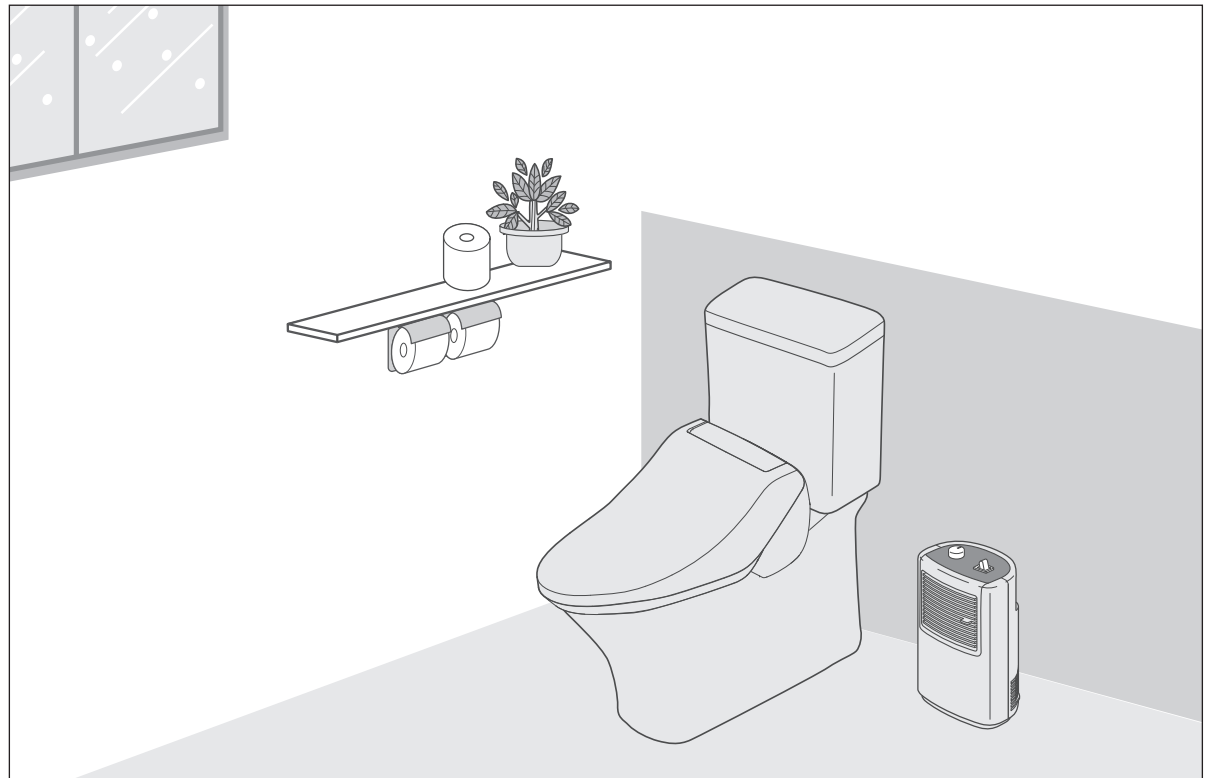
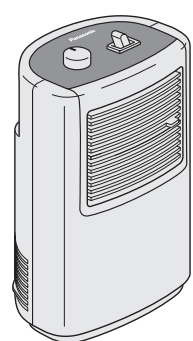


取扱説明書

電気ファンヒーター 家庭用

品番 DS-F704



保証書付き

このたびは、パナソニック製品をお買い上げいただき、まことにありがとうございます。

- 取扱説明書をよくお読みのうえ、正しく安全にお使いください。
- ご使用前に「安全上のご注意」(P.2～3)を必ずお読みください。
- 保証書は、「お買い上げ日・販売店名」などの記入を確かめ、取扱説明書とともに大切に保管してください。

パナソニックの会員サイト「CLUB Panasonic」で「ご愛用者登録」をしてください
詳しくはP.10をご覧ください

もくじ

安全上のご注意	2
各部の名前	4
準備	5
使いかた	6
お手入れのしかた	7
保管	7
Q&A（よくあるご質問）	7
故障かな？	8
保証とアフターサービス	9
仕様	9
保証書	裏表紙



Panasonic 持込修理

電気ファンヒーター保証書

本書はお買い上げの日から下記期間中故障が発生した場合には本書裏面記載内容で無料修理を行うことをお約束するものです。ご記入いただきました個人情報の利用目的は本票裏面に記載しております。お客様の個人情報に関するお問い合わせは、お買い上げの販売店にご相談ください。詳細は裏面を参照ください。

品番	DS-F704
保証期間	お買い上げ日から 年 月 日
※お買い上げ日	年 月 日
※お客様	ご住所 お名前 様 電話 () -
※販売店	住所・販売店名 電話 () -

パナソニック株式会社 ランドリー・クリーナー事業部
〒525-8555 滋賀県草津市野路東2丁目3番1-2号 TEL(077)563-2155

ご販売店様へ ※印欄は必ず記入してお渡しく下さい。

(きりとり線)

安全上のご注意

必ずお守りください

人への危害、財産の損害を防止するため、必ずお守りいただくことを説明しています。

■ 誤った使い方をしたときに生じる危害や損害の程度を区分して、説明しています。

**警告** 「死亡や重傷を負うおそれがある内容」です。

**注意** 「軽傷を負うことや、財産の損害が発生するおそれがある内容」です。

■ お守りいただく内容を次の図記号で説明しています。

 してはいけない内容です。

 実行しなければならない内容です。

警告



火災、感電のおそれ

電源プラグやコードは誤った使いかたをしない

- 傷んだ電源プラグ・ゆるんだコンセントは使わない
- 延長コードは使用しない
(たこ足配線などで定格を超えると、発熱による火災の原因)
- 電源コード・電源プラグを傷つけたり、加工したり、温風吹出口や他の器具に近づけたり、無理に曲げたり、ねじったり、引っ張ったり、重い物を載せたり、束ねたりしない
(傷んだまま使用すると、感電やショートして火災の原因)
→コードやプラグの点検・修理を販売店へ依頼してください。
- コンセントや配線器具の定格を超える使い方や、交流100 V以外での使用はしない
(たこ足配線などで定格を超えると、発熱による火災の原因)
- めれた手で、電源プラグの抜き差しはしない
(感電の原因)



電源プラグやコードは正しく使う

- 電源プラグは根元まで確実に差し込む
(差し込みが不完全ですと、感電や発熱による火災の原因)
- 電源プラグのほこりなどは定期的にとる
(プラグにほこりなどがたまると、湿気などで絶縁不良となり、火災の原因)
→電源プラグを抜き、乾いた布で拭く。
→使用中以外は、電源プラグを抜く。



爆発、火災、感電などのおそれ

- スプレー缶などを本体の近くに置かない
(熱でスプレー缶の圧力が上がり、爆発や火災の原因)
- 温風吹出口やすき間にピンや針金、金属物などの異物を入れない
(内部に触れ、感電やけが、やけどの原因)
- 分解したり、修理・改造をしない
(異常動作して、発火、火災、感電の原因)
→点検・修理を販売店へ依頼してください。



やけど、低温やけどのおそれ

- 長時間同じ部位を暖めない
(比較的低い温度でも長時間皮膚の同じ場所を暖めているとやけどや低温やけどのおそれあり)
- 乳幼児や自分で温度調節できない方が使用するときには温度調節を「低」にするなど周りの方が特に注意する
(やけどや低温やけどのおそれあり)

警告



異常・故障時には直ちに使用を中止し、電源プラグを抜く

(発煙・発火、感電のおそれあり)

- 異常・故障例
- 異常な音やこげ臭いにおいがする
 - 電源コードを動かすと通電したり、しなかったりする
 - 電源プラグや電源コードが異常に熱い
 - 本体や操作部が異常に熱い

→すぐに販売店へ点検・修理を依頼してください。

注意



火災、感電のおそれ

- 乾燥など他の用途には使わない
(過熱して、火災の原因)
- 本体に衣類やふとんなどを掛けて使わない
また、温風吹出口や吸気口をふさがない
(過熱して、火災の原因)
- 犬や猫などのペットの暖房用には使わない
(ペットが本体や電源コードを傷め、火災の原因)
- カーテンやふとんなど燃えやすいものの近くでは使わない
(火災の原因)
- 操作部に水やお茶などをこぼさない
(内部に水などが入って、感電、火災の原因)
→こぼれたときは、すぐに使用を中止し、販売店へ点検・修理を依頼してください。
- 温室・浴室など高温・多湿・水のかかる場所では使わない
(漏電して、感電、火災の原因)



やけどのおそれ

- 使用中や使用直後は、温風吹出口など熱い部分に触れない
→移動やお手入れの場合は、本体が冷めてから行う。



火災、感電のおそれ

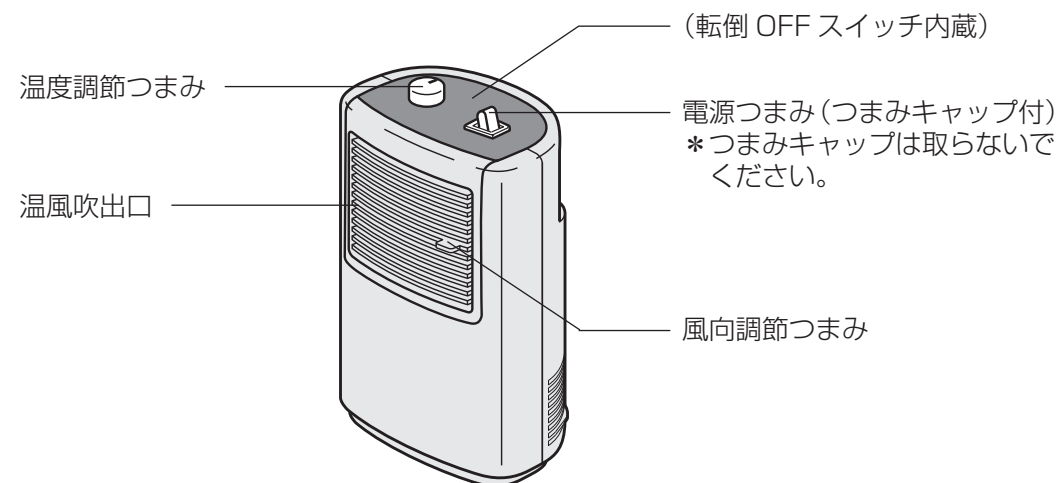
電源プラグやコードは正しく使う

- お手入れの際は、必ず電源プラグを抜く
(不意に作動して、やけどをしたり、感電の原因)
- 電源プラグを抜くときは、電源コードを持たず、必ず電源プラグを持って抜く
(コードを引っ張るとコードが破損し、感電やショートして火災の原因)



各部の名前

前 面



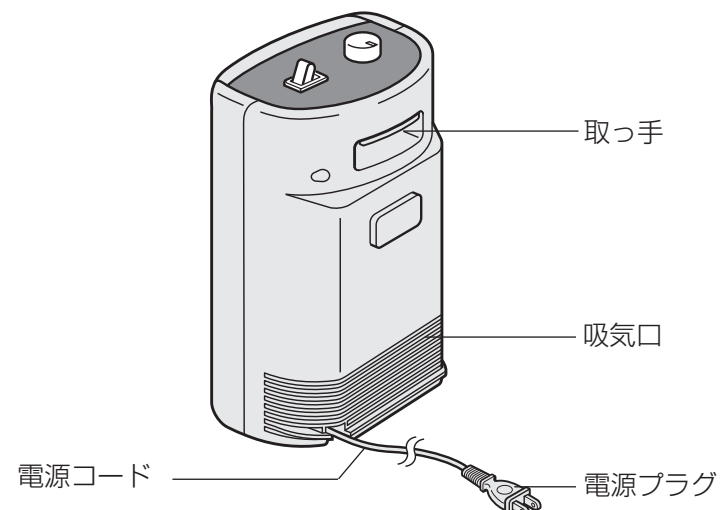
■ 転倒 OFF スイッチ (本体に内蔵) のはたらき

- 本体が転倒したり、移動させたときの振動などにより、運転が停止します。この場合は、本体を水平に設置し、いったん電源つまみを「切」にしてから、再び「入」にすると再運転します。

お知らせ

- 本体を持ち運ぶときや、揺らしたときに「カタカタ」と音がすることがありますが、転倒 OFF スイッチ内のボールが動いている音ですので、故障ではありません。

背 面

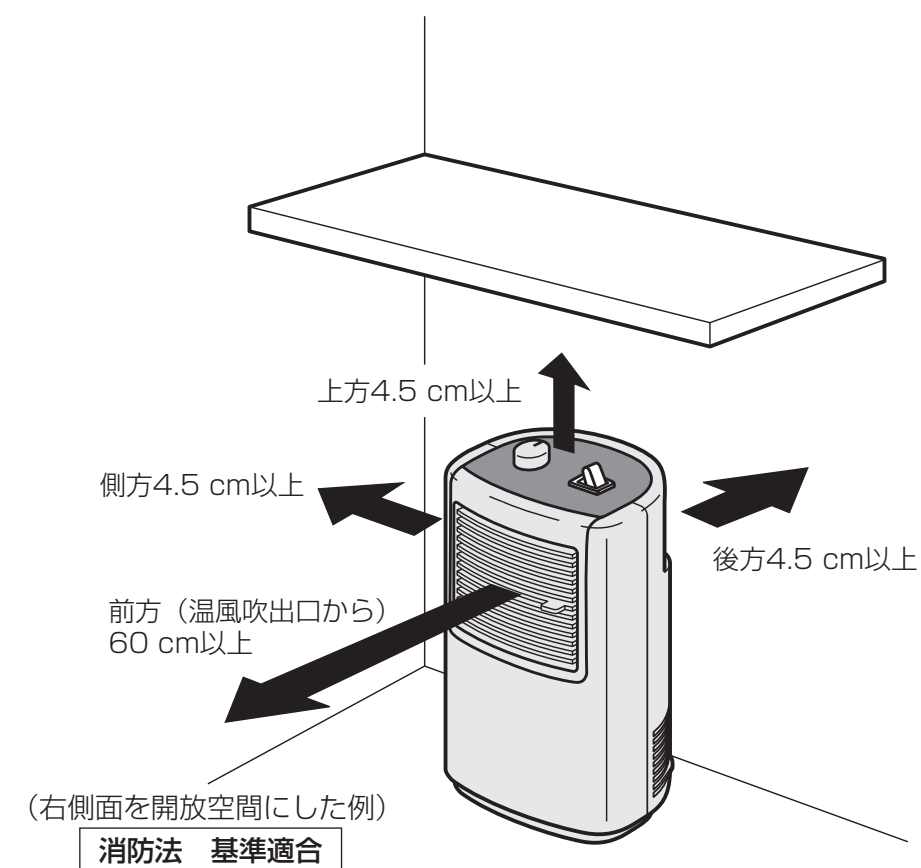


準備

■ 設置のしかた

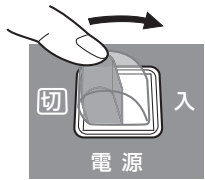
床置き設置

- 「安全上のご注意」(P.2 ~ 3) をお守りのうえ、壁や燃えやすいもの(可燃物)から下図の寸法を離してお使いください。
ただし、左右面のどちらか一方は、壁や障害物で囲まれていない開放空間にしてください。
- 温風吹出口や吸気口の近くに障害物があったり、机の下など狭い場所で使用しますと、温度調節がはたらき、自動的に運転を「切」「入」することがあります。

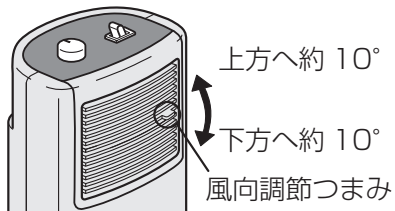


使いかた

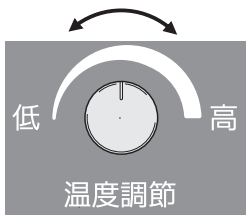
1 電源プラグをコンセントに差し込み、
電源つまみを「入」にする



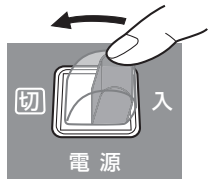
2 〈風向角度を変えたいとき〉
風向調節つまみを上または下に動かす



3 〈温度を調節したいとき〉
温度調節つまみをお好みの位置に合わせ
●寒いときは、温度調節つまみを「高」へ回してください。



4 〈運転を止めたいとき〉
電源つまみを「切」にする



お知らせ

- 電源つまみを「入」にしても運転しない場合は、いったん「切」にしてから、再び「入」にしてください。（転倒OFFスイッチが動作している場合があります）
- 室温の変化に応じて、運転が自動的に「切」「入」することがあります。
- トイレの水道管の凍結予防のために使う場合は、温度調節つまみの目盛りを「低」にしてください。

お手入れのしかた


必ずお守りください

- 温度調節つまみを「切」にし、電源プラグを抜き、本体が冷めてから（運転切後約30分）お手入れをしてください。
- ベンジン・シンナーなどは使わないでください。変色や故障の原因となります。



本体のお手入れ

ぬるま湯か、薄めた台所用洗剤（中性）を浸した柔らかい布を固くしぼって汚れを拭き取り、から拭きする



- 化学ぞうきんを使うときは、その注意書きに従ってください。

保管

- シーズン終了後は、ポリ袋などに入れ、直射日光をさけ、湿気の少ない所で保管してください。



Q&A（よくあるご質問）

Q（質問）	A（回答）
24 時間連続で使用してもよいですか？	●連続でご使用していただけます。安全のため、人のいるところでご使用ください。
引っ越しして周波数の異なる地域でも使えますか？	●50 Hz、60 Hz 共用となっています。ご使用にあたり、差し支えありません。
運転中に温風が出ないことがありますか？	●本体が転倒したり、移動させたときの振動などで転倒OFFスイッチが動作して停止することがあります。本体を水平に設置して、いったん電源つまみを「切」にし、再び電源つまみを「入」にしてください。
持ち運ぶときなどに「カタカタ」と音がするのですが…？	●転倒OFFスイッチ内のボールが動いている音です。故障ではありません。

故障かな？

以下の項目に従ってお調べください。
直らないときには必ず電源プラグを抜いてから、お買い上げの販売店に修理をご依頼ください。

症 状	調べるところ・原因・対策	参照ページ
運転しない 温風が出ない (途中で停止する)	● 本体が転倒したり、傾いていませんか。(転倒OFFスイッチが動作して、運転が停止している場合があります) →本体を水平に設置し、いったん電源つまみを「切」にしてから、再び「入」にすると再運転します。	4、6
	● 電源プラグがコンセントから外れていませんか。 →電源プラグをコンセントに差し込んでください。	6
	● 本体周囲の温度が高くなっていませんか。(室温の変化に応じて、運転が自動的に「切」「入」することがあります) →周囲の温度が下がると自動で温風が出ます。 →連続運転したいときは、温調調節つまみを「高」方向に設定することで運転停止しにくくなります。	— —
	● 周囲に空間が確保されていますか。 →周囲の空間を確保してください。 →処置したあと、本体内部を冷やすため約30分間運転を停止してから、再び、運転を開始してください。	5 —

〈定期点検が必要です〉
長期間（5 年程度）経過したものは、ご使用上支障がなくても安全のため、シーズン前に販売店に点検を依頼されることをお願いします。
商品が傷んでいると、通電しなかったり、異常発熱をする可能性があります。

保証とアフターサービス

よくお読みください

使いかた・お手入れ・修理などは
■まず、お買い上げ先へご相談ください。
▼お買い上げの際に記入されると便利です

修理を依頼されるときは
「Q&A」「故障かな?」（P.7～8）でご確認のあと、直らないときは、まず電源プラグを抜いて、お買い上げ日と下の内容をご連絡ください。

販売店名

電 話 () —

お買い上げ日 年 月 日

●製品名 電気ファンヒーター

●品 番 DS-F704

●故障の状況 できるだけ具体的に

● 保証期間中は、保証書の規定に従ってお買い上げの販売店が修理させていただきますので、おそれ入りますが、製品に保証書を添えてご持参ください。
保証期間：お買い上げ日から本体1年間

● 保証期間終了後は、診断をして修理できる場合はご要望により修理させていただきます。
* 修理料金は次の内容で構成されています。 * 補修用性能部品の保有期間 6年

技術料 診断・修理・調整・点検などの費用

部品代 部品および補助材料代

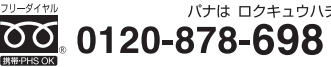
出張料 技術者を派遣する費用



● 転居や贈答品などでお困りの場合は、P.10のご相談窓口にご連絡ください。

仕様

品 番	DS-F704
定 格	交流 100 V 50-60 Hz
消 費 電 力	650 W
安 全 装 置	温度ヒューズ (94 ℃)、温度過昇防止用サーモスタット、転倒 OFF スイッチ (内蔵)
温 度 調 節	バイメタル式サーモスタット (可変式)
コ ー ド 長 さ	1.5 m
製 品 寸 法	高さ 258 mm × 幅 175 mm × 奥行 127 mm
製 品 質 量	1.2 kg

9

? 使い方・お手入れなどのご相談	
空質・電池・暖房ご相談窓口	
	パナは ロクキューハチ 受付時間 9:00~20:00 (年中無休)
■上記電話番号がご利用 いただけない場合	06-6907-1187
■FAX フリーダイヤル ☎	0120-878-236
Help desk for foreign residents in Japan Tokyo (03) 3256-5444 Osaka (06) 6645-8787 Open: 9:00 - 17:30 (closed on Saturdays/Sundays/national holidays)	

🔧 修理に関するご相談	
修理ご相談窓口	
	パナは イイヨ
■上記電話番号がご利用 いただけない場合	03-6633-6700
■FAX フリーダイヤル ☎	0120-878-225
	
便利な修理サービスサイト http://club.panasonic.jp/repair/	

・ご使用の回線（IP 電話やひかり電話など）によっては、回線の混雑時に数分で切れる場合があります。

・上記のURLはお使いの携帯電話等により、正しく表示されない場合があります。

・掲載サイトおよび動画の視聴は無料ですが、通信料金はお客様のご負担となります。（パケット定額サービスに未加入の場合、高額になる可能性があります）


【ご相談窓口におけるお客様の個人情報のお取り扱いについて】

パナソニック株式会社およびグループ関係会社は、お客様の個人情報をご相談対応や修理対応などに利用させていただき、ご相談内容は録音させていただきます。また、折り返し電話をさせていただくための発信番号を通知いたしております。なお、個人情報を適切に管理し、修理業務等を委託する場合や正当な理由がある場合を除き、第三者に開示・提供いたしません。個人情報に関するお問い合わせは、ご相談いただきました窓口にご連絡ください。

パナソニックの会員サイト「**CLUB Panasonic**」で「**ご愛用者登録**」をお願いします

特典	●お宅の家電商品、消耗品情報が一元管理できる！
	●登録商品に関するお知らせやサポート情報が入手できる！
	●登録すると抽選で商品券などが当たる！
詳しくはこちら http://club.panasonic.jp/aiyo/	



愛情点検	長年ご使用の電気ファンヒーターの点検を！	
	こんな症状はありませんか	ご使用中止
	<ul style="list-style-type: none">●異常な音やこげ臭いにおいがする。●電源コードを動かすと通電したり、しなかったりする。●電源プラグや電源コードが異常に熱い。●本体や操作部が異常に熱い。●その他の異常や故障がある。	事故防止のため、つまみを「切」にし、コンセントから電源プラグを抜いて、必ず販売店に点検をご相談ください。

パナソニック株式会社 ランドリー・クリーナー事業部

〒525-8555 滋賀県草津市野路東2丁目3番1-2号

© Panasonic Corporation 2016

（注）この線

〈無料修理規定〉

- 取扱説明書、本体貼付ラベル等の注意書に従った使用状態で保証期間内に故障した場合には、無料修理をさせていただきます。
（イ）無料修理をご依頼になる場合には、商品に取扱説明書から切り離した本書を添えていただきお買い上げの販売店にお申しつけください。
（ロ）お買い上げの販売店に無料修理をご依頼にならない場合には、お近くの修理ご相談窓口にご連絡ください。
- ご転居の場合の修理ご依頼先等は、お買い上げの販売店またはお近くの修理ご相談窓口にご相談ください。
- ご贈答品等で本保証書に記入の販売店で無料修理をお受けになれない場合には、お近くの修理ご相談窓口へご連絡ください。
- 保証期間内でも次の場合には原則として有料にさせていただきます。
（イ）使用上の誤り及び不当な修理や改造による故障及び損傷
（ロ）お買い上げ後の取付場所の移設、輸送、落下などによる故障及び損傷
（ハ）火災、地震、水害、落雷、その他天災地変及び公害、塩害、ガス害（硫化ガスなど）、異常電圧、指定外の使用電源（電圧、周波数）などによる故障及び損傷
（ニ）車両、船舶等に搭載された場合に生ずる故障及び損傷
（ホ）一般家庭用以外（例えば業務用など）に使用された場合の故障及び損傷
（ヘ）本書のご添付がない場合
（ト）本書にお買い上げ年月日、お客様名、販売店名の記入のない場合、あるいは字句を書き替えられた場合
（チ）持込修理の対象商品を直接修理窓口へ送付した場合の送料等はお客様の負担となります。また出張修理等を行った場合には、出張料はお客様の負担となります
- 本書は日本国内においてのみ有効です。
- 本書は再発行いたしませんので大切に保管してください。
- お近くのご相談窓口は取扱説明書の保証とアフターサービス欄をご参照ください。

修理メモ

※お客様にご記入いただいた個人情報（保証書控）は、保証期間内の無料修理対応及びその後の安全点検活動のために利用させていただく場合がございますのでご了承ください。

※この保証書は、本書に明示した期間、条件のもとにおいて無料修理をお約束するものです。従ってこの保証書によって、保証書を発行している者（保証責任者）、及びそれ以外の事業者に対するお客様の法律上の権利を制限するものではありませんので、保証期間経過後の修理についてご不明の場合は、お買い上げの販売店またはお近くの修理ご相談窓口にお問い合わせください。

※保証期間経過後の修理や補修用性能部品の保有期間については取扱説明書の保証とアフターサービス欄をご覧ください。

※ This warranty is valid only in Japan.