

お掃除中のトラブルを防ぐために、必ず守ってください

下記のようなものを巻き込んだときは、本体の運転を停止する場合があります

- 薄くて柔らかい素材のじゅうたんやラグ・マットなど
- 風呂マットなどの薄い敷物
- すべり止め用ゴムマットなど粘性のある薄い敷物
- 毛足の長さが2 cm以上のじゅうたん
- 敷物や座布団などのフリンジ(房)
- テーブルクロスやカーテンなど床に垂れ下がった部分
- 電気器具のコード
- ひも・ベルトなどの細長いもの
- 薄い紙や布、ビニール袋など

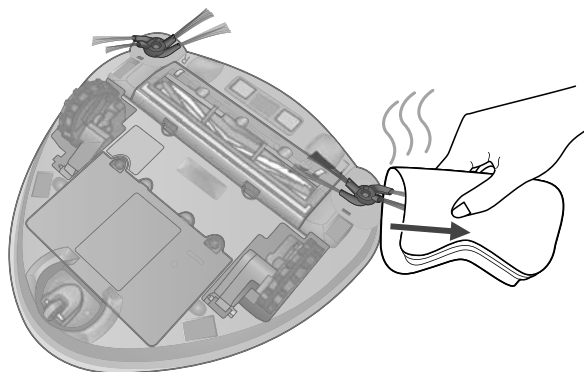
お掃除前に片付けたり、壁代わりになるものを置いたりしてください

こんな場所では使用できません(正しく走行できなかつたり、絡みついたりする場合があります)

- 毛足の長さが2 cm以上のじゅうたん
- 薄くて柔らかい素材のじゅうたんやラグ・マットなど
- 鏡面状(ガラス、鏡、大理石など)の床、黒っぽいじゅうたんや床など(敷物・床面の傷つき、本体の誤動作・故障の原因)
- 約35 cmより狭い空間
- 約2 cm以上の段差(使用状況によっては、約2 cm未満の段差でも乗り越えられない場合があります)(本体が移動の途中で止まる、段差に乗り上げる原因)

サイドブラシのお手入れ (ブラシの毛が曲がったとき、広がったときなど)

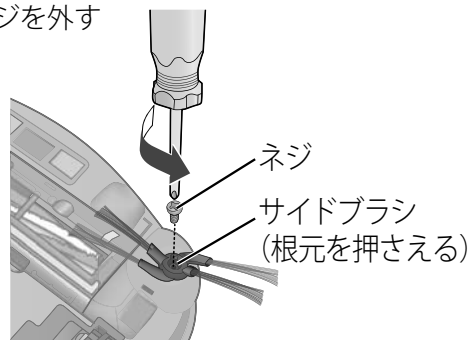
お湯を含ませた布で、サイドブラシを10秒ほど挟み込み、引っ張るようにぬぐい取る



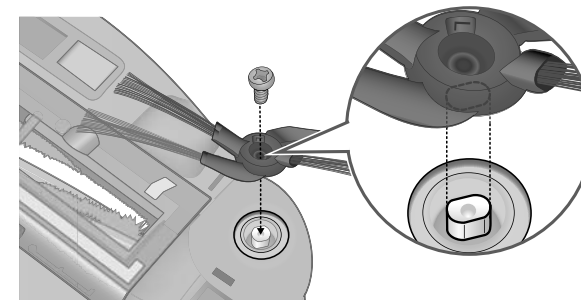
サイドブラシを外してお手入れするとき

■取り外し方

- ① サイドブラシを押さえながら
- ② ネジを外す

**■取り付け方**

- ① サイドブラシを左右正しく取り付け
- ② ネジを元どおりに締める



お使いになる前に… お掃除中のトラブルを防ぐために、必ず守ってください

部屋を整える

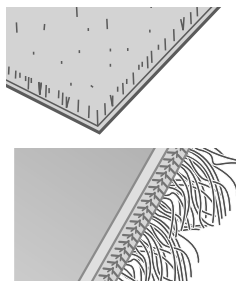
スムーズに掃除できるように、次のいずれかを行ってください。

本体の運転が停止したり、マットやじゅうたんに絡まったり家具などを傷めたりする場合があります

- あらかじめ片付ける
- 別の部屋に移動する
- 壁代わりにするものを置く(保護する必要があるもの)

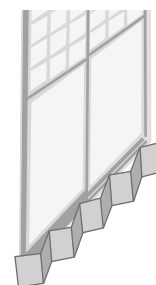
回転ブラシ・ローラー・タイヤ・サイドブラシに巻き込まれやすいもの

- 毛足の長さが2 cm以上のじゅうたん
- 薄くて柔らかい素材のじゅうたんやラグ・マットなど
- 風呂マットなどの薄い敷物
- すべり止め用ゴムマットなど粘性のある薄い敷物
- 敷物や座布団などのフリンジ(房)
- テーブルクロスやカーテンなど床に垂れ下がった部分
- 電気器具のコード
- ひも・ベルトなどの細長いもの
- 薄い紙や布、ビニール袋など



行かせたくない所

- 傷つきやすい建具や家具、壁(障子、ふすま、びょうぶなど)
- 本体が乗り上げて動けなくなる段差など
- 床近くまである窓ガラスやブラインド、鏡など
- 階段、玄関など
- ストープなどの熱を発する機器
- 運転が停止した際に、本体に手が届かなくなる所(容易に移動できない家具の下など)



お知らせ

- フリーフェンス(別売)で部屋を仕切ったり、家具などを保護したりすることもできます。(取扱説明書参照)

誤って吸い込まれると困るもの 床を傷つけるものなど

- たばこ・線香・ろうそくなどの火気
- 吸い込まれやすい小物
- 硬貨
- ペットの排泄物や液体
- 床に置いたガラスや陶器などの壊れやすいもの
- 粘着性のあるもの(粘着式の防虫シートなど)
- 金属・プラスチックなどの固形物
- アクセサリーなどの貴金属
- 小石




本体が当たった場合、 誤動作するおそれのあるもの

- 本体と同じ高さ
操作部がある電化製品

本体が乗り上げて 傷を付けるおそれがあるもの

- 本体が乗り上げてしまう高さにある
家具(コートスタンドなど)や
電化製品(扇風機など)

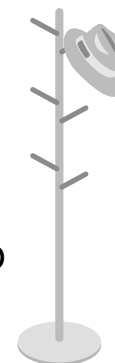


本体の走行を妨げるもの

- 座布団、ふとん、本、雑誌など
- ホットカーペットの
コントローラー部など

本体が当たった場合、 転倒するおそれのあるもの

- 帽子・コートスタンドなどの
細長くて軽い家具



- 窓などから直射日光が差し込む場合は、厚手のカーテンを引く(誤動作を防ぐために)