

Panasonic®



水洗いOK

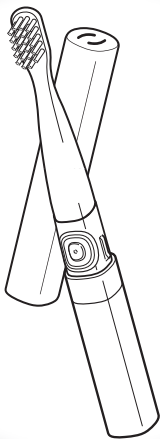
取扱説明書

音波振動ハブラシ

家庭用

保証書付き

品番 EW-DS42



このたびは、パナソニック製品をお買い上げいただき、
まことにありがとうございます。

- 取扱説明書をよくお読みのうえ、正しく安全にお使いください。
- ご使用前に「安全上のご注意」(4～6ページ)を必ずお読みください。
- 保証書は「お買い上げ日・販売店名」などの記入を確かめ、
取扱説明書とともに大切に保管してください。

パナソニックの会員サイト「CLUB Panasonic」で
「商品登録」をしてください。(詳しくはP.15をご参照)



よくあるお問い合わせ内容

探したいページを見つけやすくしました。

歯磨きするとき、手も動かすの？

P.11

舌ブラシはどうやって使えばいいの？

P.11

替ブラシはどこで購入できるの？

P.15

もくじ

安全上のご注意	4
各部のなまえ	7
ブラシの着脱のしかた	8
電池の入れかた	8
使いかた	10
使い終わったら	12
定格・仕様	14
修理を依頼される前に	14
別売品	15
保証とアフターサービス	16
保証書	裏表紙

安全上のご注意

必ずお守りください


人への危害、財産の損害を防止するため、必ずお守りいただくことを説明しています。


■誤った使いかたをしたときに生じる危害や損害の程度を区分して、説明しています。

警告 「死亡や重傷を負うおそれがある内容」です。

注意 「軽傷を負うことや、財産の損害が発生するおそれがある内容」です。

■お守りいただく内容を次の図記号で説明しています。

 してはいけない内容です。

 実行しなければならない内容です。

警告

火災やけがなどを防ぐために

本体は



- 乳幼児の手の届く場所に保管しない
また使用させない
(取りはずしのできる部品などの誤飲による
事故やけがの原因)



- 異常・故障時には直ちに使用を中止する
(火災やけがの原因)



注意

事故やけがなどを防ぐために

歯や歯ぐきを傷めないために

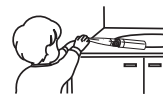


- やに取り用・美白用などの研磨剤が多く
含まれている歯みがき剤は使用しない
- 自分で操作ができない方には使用させない
- 口腔内の感覚が弱い方は使用しない
- 本体・ブラシのプラスチック部分を歯にあてない
- 舌ブラシで歯や歯ぐきを磨かない
- 歯や歯ぐきにブラシ、舌に舌ブラシを強くあてたり、
1 か所に長くあてない

(けがをしたり、歯や歯ぐきや舌を傷める原因)



- お子様を使用する場合は、
保護者が取り扱いの方法を
指導する
使用中も、指導どおりに
使用しているか確認する
- 歯周病の疑いがある人・治療中の歯や口腔内に気になる
症状がある人は歯科医に相談のうえ、使用する
(けがをしたり、歯や歯ぐきを傷める原因)



安全上のご注意(つづき)

⚠ 注意

本体は



- 改造・分解・修理しない
(事故やけがの原因)
→修理はお買い上げの販売店にご相談ください
- お口のお手入れ以外には使用しない
(事故やけがの原因)
- ブラシは家族や他人と共用しない
(感染や炎症の原因)
- 落としたり、ぶつけたりしない
(けがの原因)



電池は



- 電池を火の中に投入したり、ショート・分解したりしない
(やけどやけがの原因)



- 電池に表示してある注意内容を必ず守る
- 電池は⊕⊖極を確かめ、正しく入れる
- 使い切った電池は、すぐに取り出す
- 長期間使用しないときは、電池を取り出しておく
- 使用推奨期限内の乾電池を使用する
- 充電式ニッケル水素電池を使用するときは、電池と充電器の取扱説明書を読み、正しく使用する
(電池の発熱、破裂、液漏れによるけがや周囲汚損の原因)

安全上のご注意のイラストは実際の商品と異なる部分があります。

ポケットドルツは約16 000ブラシストローク／分で音波振動^{※1}する電動ハブラシです。

※1 音波領域内での振動

各部のなまえ



— キャップ



— ポケットドルツ用
極細毛 ブラシ



— 動作スイッチ
— 電池カバー

ブラシの構造

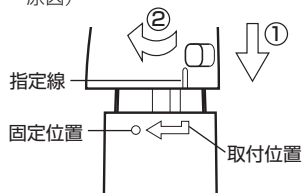


- ブラシは消耗品です。
- 電池は同梱していません。

ブラシの着脱のしかた

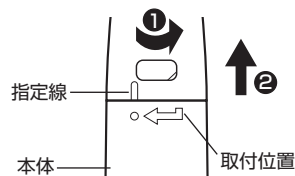
取りつけかた

- ① ブラシの指定線と本体の取付位置を合わせて差し込む
(合わさずに差し込むと、ブラシや本体が破損する原因)
- ② ブラシの指定線が本体の固定位置にくるまで回す
強く閉めすぎない
(本体やブラシの変形や破損の原因)



取りはずしかた

- ① ブラシの指定線が、本体の取付位置にくるまで回す
 - ② 取りはずす
- ブラシを固定位置の状態のままで引っぱらない
(本体やブラシが破損する原因)



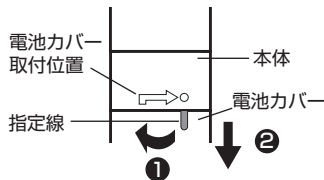
▶ ブラシの交換について (別売品は P.15)

3か月を目安に新しいものと交換してください。また、毛先が広がったブラシでは、効果的なブラッシングができないので交換してください。

電池の入れかた

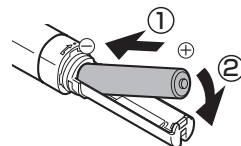
1. 電池カバーを回して取りはずす

- ① 指定線が電池カバー取付位置にくるまで回す
- ② 電池カバーを本体から引き抜いて取りはずす



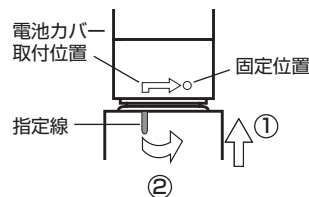
2. ⊕ ⊖を確認し、電池を入れる

電池の⊕ ⊖ (端子部) に付着物が無いことを確認する



3. 電池カバーを回して取りつける

- ① 指定線と電池カバー取付位置を合わせて差し込む
- ② 指定線が固定位置にくるまで回す



4. キャップを取りつける

電池の使用時間の目安

- 電池残量が少なくなってきたら振動が小さくなり、磨き感が弱くなります。新しい乾電池、充電した電池いすれかに交換してください。
- パナソニック単4形アルカリ乾電池1本で約90日使用可能です。(1日1回、1回2分使用、室温20℃の場合)

お願い

- 電池を入れるときは、本体をよくふき、水滴が中に入らないようにしてください。
- 必ず単4形アルカリ乾電池、単4形充電式ニッケル水素電池のいずれかをお使いください。指定の電池以外を使用すると、使用時間が極端に短くなる場合があります。
- パナソニック製の電池をおすすめします。
- ご使用済みの充電式電池は、充電式電池リサイクル協力店へお持ちください。

使いかた

1. キャップをまっすぐ取りはずす

ブラシが固定されているか確認する

2. 電源を入れる

動作スイッチを指のはらでしっかり押し込む

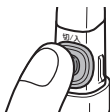
- 軽く押しただけでは、押している間しか動かない場合があります
- 爪で押さない（ゴムやぶれの原因）



歯を磨く (P.11 へ)



舌を磨く (P.11 へ)



3. 磨き終わったら電源を切る

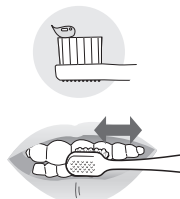
動作スイッチを押し込む



歯を磨く

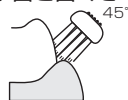
本体を手で動かして歯を磨く

- 一般的な歯みがき剤を少量つけて使用できます
- ブラシを歯にあてるだけでは十分に歯垢を除去できません



上手なあてかた ● ブラシを軽く歯にあてる

歯面や歯と歯ぐきの境目



- 45°にあてる
- 極細毛が歯と歯ぐきの境目にあたるようにあてる

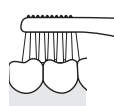
前歯の裏側や歯並びの悪いところ

- タテにあてる
- 角度に沿ってあてる



かみ合わせ（奥歯）

- 上から 90°にあてる



舌を磨く

舌ブラシを舌に軽くあて、本体を手で動かす

舌に触れる程度のやさしい力で汚れが
たまりやすいところから手前に数回動かす



汚れがたまり
やすいところ

嘔吐反応が起きないように

舌を前方へ突き出し、息を吐きながらあてると
起こりにくくなります。




使い終わったら

ブラシの洗いかた

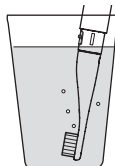
1. ブラシを取りはずして
水洗いする
2. よく振って水分を切り、
乾燥させる

- 毛を強く引っぱらない
- 舌ブラシは先のとがったものや
爪などで無理に洗わない
(破損の原因)



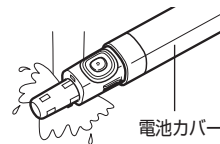
ブラシが取りはずしにくいとき・・・

- 歯みがき剤が固まって、ブラシが取りはずしにくくなる場合があります。
- ブラシ部全体を水またはぬるま湯に約5分つけてから取りはずしてください。



本体・キャップの洗いかた

- 電池カバーが閉じていることを確認する
(電池カバーを取りつけていない状態で
水洗いをする、本体に水が入り
故障の原因)



1. 水洗いする

- 本体を水の中に放置しない
(内部に水が入る原因)
- キャップの内側は、使い古しの歯ブラシなどを用いて洗う

2. 水分をふき取る

乾いたタオルなどで水分を十分ふき取ってから取りつける
(ぬれた状態では、ポーチやカバンなどの汚れや傷みの原因)

お願い

- ブラシは、80℃以上、本体・キャップは40℃以上の
お湯で洗わないでください。
- 洗剤を使用する場合は台所用中性洗剤を使用してください。
- シンナーやベンジン・アルコールは使用しないでください。
(故障や部品の割れ・変色などの原因)
- 口紅などの油がついた場合は、乾いたタオルなどで
ふき取ってください。
- 高温場所に放置しないでください。
(故障の原因)



使
い
終
わ
っ
た
ら

定格・仕様

電 源 方 式	乾電池式
乾 電 池 の 種 類	単 4 形アルカリ乾電池(LR03) 1 本(別売)
電池寿命(20℃時)	使用時間 約 180 分 (パナソニック単 4 形アルカリ乾電池(LR03) 1 本使用の場合)
大 き さ	本体 約 幅 1.65×奥行 1.8×長さ 16 cm
質 量	本体 約 30 g (乾電池含まず、ブラシ・キャップ含む)

修理を依頼される前に

▶ 下記の確認と処置をしてください

- 処置後なお異常がある場合は、お買い上げの販売店へご連絡ください。
- 修理をご依頼される場合は、保証書と本体を販売店へご持参ください。
(詳しくは P.16)

こんなとき		考えられる原因		処 置
動作スイッチから手を離すと動作が止まる	▶	動作スイッチが押し込まれていない	▶	動作スイッチを指の はらでしっかりと 押し込む (P.10)
電源が入らない	▶	電池が正しく入っていない	▶	電池を正しく入れる (P.8)
	▶	電池切れになっている	▶	新しい乾電池、充電した電池いすれかに交換する (P.8)
磨き感が弱い	▶	電池残量が少なくなっている	▶	

別売品

お求めの際には「本体品番 (EW-DS42)」と「別売品」をご確認のうえ、お買い求めください。

製 品 名		品 番	本数
付属品	ポケットドルツ用 極細毛ブラシ	EW0968-W	2本
ポケットドルツ用舌ケアプラスブラシ (やわらかめ)		EW0966-W	2本

別売品は販売店で買い求めいただけます。

パナソニックの家電製品直販サイトでお買い求めいただけるものもあります。
詳しくはパナソニックの家電製品直販サイトをご覧ください。

パナソニックグループの
ショッピングサイト

<https://ec-plus.panasonic.jp/>



「CLUB Panasonic」で「商品登録」をお願いします

家電情報をまとめて登録管理、登録商品のサポートも充実
詳しくはこちら <https://club.panasonic.jp/aiyo/>



同梱のチラシ「商品登録のご案内」をご確認のうえ、登録をお願いいたします。

定格・仕様／修理を依頼される前に

別売品

保証とアフターサービス (よくお読みください)

使いかた・お手入れ・修理 などは

■まず、お買い求め先へ ご相談ください

▼お買い上げの際に記入されると便利です

販売店名	
電 話	() -
お買い上げ日	年 月 日

修理を依頼されるときは

「修理を依頼される前に」(P.14)でご確認のあと、直らないときは、ご使用を中止し、お買い上げ日と下の内容をご連絡ください。

●製品名	音波振動ハブラシ
●品 番	EW-DS42
●故障の状況	できるだけ具体的に

●保証期間中は、保証書の規定に従ってお買い上げの販売店が修理させていただきますので、おそれ入りますが、製品に保証書を添えてご持参ください。

保証期間：お買い上げ日から本体1年間(ただし、ブラシは消耗品ですので、保証期間内でも「有料」とさせていただきます)

●保証期間終了後は、診断をして修理できる場合はご要望により修理させていただきます。

※修理料金は次の内容で構成されています。

技術料 診断・修理・調整・点検などの費用

部品代 部品および補助材料代

出張料 技術者を派遣する費用

※補修用性能部品の保有期間 **5年**

当社は、この音波振動ハブラシの補修用性能部品(製品の機能を維持するための部品)を、製造打ち切り後5年保有しています。

●転居や贈答品などで困りの場合は、ご相談窓口(P.18)にご連絡ください。

【ご相談窓口におけるお客様の個人情報のお取り扱いについて】

パナソニック株式会社およびグループ関係会社は、お客様の個人情報をご相談対応や修理対応などに利用させていただき、ご相談内容は録音させていただきます。また、折り返し電話をさせていただくときのために発信番号を通知いただいております。なお、個人情報を適切に管理し、修理業務等を委託する場合や正当な理由がある場合を除き、第三者に開示・提供いたしません。個人情報に関するお問い合わせは、ご相談いただきました窓口にご連絡ください。

サポート総合窓口 <https://panasonic.jp/support/>



フリーダイヤル
0120-878-697

■上記電話番号がご利用いただけない場合
06-6907-1187

パナは ロクキューナナ
受付時間
9:00～18:00 月～土曜日
(祝日・正月三が日を除く)

■FAXフリーダイヤル
0120-878-236

理美容・健康商品
使い方・お手入れなどのご相談窓口

Help desk for foreign residents in Japan
Tokyo (03) 3256-5444 Osaka (06) 6645-8787
Open: 9:00 - 17:30 (closed on Saturdays/Sundays / national holidays)



フリーダイヤル
0120-878-554

■上記電話番号がご利用いただけない場合 03-6633-6700

パナは イイヨ

<https://panasonic.jp/support/repair.html>



修理に関するご相談窓口

- 掲載サイトおよび動画の視聴は無料ですが、通信料金はお客様のご負担となります。^[0422]
(パケット定額サービスに未加入の場合、高額になる可能性があります)
- ご使用の回線 (IP 電話やひかり電話など) によっては、回線の混雑時に数分で切れる場合があります。
- 上記の URL はお使いの携帯電話等により、正しく表示されない場合があります。

●ご相談窓口におけるお客様の個人情報のお取り扱いについては P.17 をご覧ください。

パナソニック株式会社 ビューティ・パーソナルケア事業部

〒525-8555 滋賀県草津市野路東2丁目3番1-2号

© Panasonic Corporation 2018-2022

〈無料修理規定〉

- 取扱説明書、本体貼付ラベル等の注意書に従った使用状態で保証期間内に故障した場合には、無料修理をさせていただきます。
(イ) 無料修理をご依頼になる場合には、商品に取扱説明書から切り離れた本書を添えていただきお買い上げの販売店にお申しつけください。
(ロ) お買い上げの販売店に無料修理をご依頼にならない場合には、修理ご相談窓口にご連絡ください。
- ご転居の場合の修理ご依頼先等は、お買い上げの販売店または修理ご相談窓口にご相談ください。
- ご贈答品等で本保証書に記入の販売店で無料修理をお受けになれない場合には、修理ご相談窓口へご連絡ください。
- 保証期間内でも次の場合には原則として有料にさせていただきます。
(イ) 使用上の誤り及び不当な修理や改造による故障及び損傷
(ロ) お買い上げ後の取付場所の移設、輸送、落下などによる故障及び損傷
(ハ) 火災、地震、水害、落雷、その他天災地変及び公害、塩害、ガス害 (硫化ガスなど)、異常電圧、指定外の使用電源 (電圧、周波数) などによる故障及び損傷
(ニ) 車両、船舶等に搭載された場合に生ずる故障及び損傷
ただし、車載を目的とした機器を除く
(ホ) 一般家庭用以外 (例えば、業務用など) に使用された場合や指定外の動作環境で使用された場合の故障及び損傷
(ヘ) 本書のご添付がない場合
(ト) 本書にお買い上げ年月日、お客様名、販売店名の記入のない場合、あるいは字句を書き替えられた場合
(チ) 持込修理の対象商品を直接修理窓口へ送付した場合の送料等はお客様の負担となります。また、出張修理等を行った場合には、出張料はお客様の負担となります。
- 本書は日本国内においてのみ有効です。
- 本書は再発行いたしませんので大切に保管してください。
- 修理ご相談窓口は取扱説明書の保証とアフターサービス欄をご参照ください。

修理メモ

- ※ お客様にご記入いただいた個人情報 (保証書控) は、保証期間内の無料修理対応及びその後の安全点検活動のために利用させていただく場合がございますのでご了承ください。
- ※ この保証書は、本書に明示した期間、条件のもとにおいて無料修理をお約束するものです。したがって、この保証書によって保証書を発行している者 (保証責任者)、及びそれ以外の事業者に対するお客様の法律上の権利を制限するものではありませんので、保証期間経過後の修理についてご不明の場合は、お買い上げの販売店または修理ご相談窓口にお問い合わせください。
- ※ 保証期間経過後の修理や補修用性能部品の保有期間については取扱説明書の「保証とアフターサービス」をご覧ください。
- ※ 修理に際し、本体交換による修理となる場合や再生部品、代替部品を使用する場合がございます。交換した本体、再生部品は回収させていただきます。
- ※ This warranty is valid only in Japan.

Panasonic

持込修理

音波振動ハブラシ保証書

本書はお買い上げの日から下記期間中故障が発生した場合には
本書裏面記載内容で無料修理を行うことをお約束するものです。
ご記入いただきました個人情報の利用目的は本書裏面に記載し
ております。お客様の個人情報に関するお問い合わせは、お買い
上げの販売店にご連絡ください。詳細は裏面をご参照ください。

品番	EW-DS42		
保証期間	お買い上げ日から 本体 1年間 (ただし、消耗品は除く)		
※ お買い上げ日	年	月	日
※ お客様	<div>ご住所 お名前 電 話 () - 様</div>		
※ 販売店	住所・販売店名 電 話 () -		

パナソニック株式会社

ビューティ・パーソナルケア事業部

〒525-8555 滋賀県草津市野路東2丁目3番1-2号 TEL(077)563-5211

ご販売店様へ ※印欄は必ず記入してお渡しく下さい。