



使いかた (つづき)

ボリュームアップのしかた

1 マスカラを塗る

- ベースに適しているマスカラ
- ウォータープルーフタイプ（ロング、ボリューム、カールを含む）
  - ロングタイプ
  - カールタイプ

2 本商品でカール

- ゆっくり動かすとカールがつきやすく、あてる回数が少なくて済みます。（何度もあてすぎるとマスカラが取れる原因となります）

3 仕上げにマスカラを塗る

- 仕上げに適しているマスカラ
- ボリュームタイプ

掃除のしかた

- 必ずスイッチは「OFF」の状態で行ってください。
- アイロン部が冷めてから掃除してください。
- 使用後、毎回お掃除されることをおすすめします。マスカラが固着しすぎると、掃除がしにくくなります。

本体の汚れ


固形せっけんをとかした水に布を浸してよくしぼり、ふき掃除する

- 本体はアルコール、除光液、洗剤（ハンドソープ類）などではふかないでください。故障や部品の割れ・変色などの原因になります。



アイロン部は…

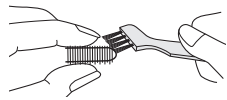
1 コームをはずす



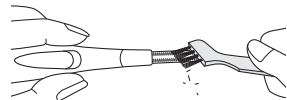
2 付属のブラシで掃除する

コーム

- マスカラが乾いてからコームの隙間を中心に



ヒーター



修理を依頼される前に

- ▶ 下記の確認と処置をしてください。

処置後なお異常がある場合

- お買い上げの販売店へご連絡ください。
- 修理を依頼される場合は、保証書と本体を販売店へお持ちください。（詳しくはP.16）

こんなときは	ここを確かめてください
温かくならない (適温マークが変わらない)	<ul style="list-style-type: none"><li>●電池寿命ではありませんか？ → 電池を交換する</li><li>●電池が逆に入っていませんか？ → 電池を正しく入れる（P.5）</li><li>●使用推奨温度（15℃～35℃）でお使いになっていますか？</li></ul>
熱くなりすぎる	<ul style="list-style-type: none"><li>●推奨電池以外を使用していませんか？</li></ul>
仕上がりが悪くなった	<ul style="list-style-type: none"><li>●アイロン部にマスカラなど付着していませんか？ → 掃除をする（P.12）</li></ul>

定格・仕様

電 源 方 式	乾電池式
乾電池の種類	単3形アルカリ乾電池(LR6) 1本 乾電池別売
電 池 寿 命 (25℃時)	使用時間 約3週間 (パナソニック単3形アルカリ乾電池(LR6) 1本使用の場合)
質 量	本体 約19g (乾電池含まず、キャップ含む)

「CLUB Panasonic」で「商品登録」をお願いします

家電情報をまとめて登録管理、登録商品のサポートも充実  
詳しくはこちら <https://club.panasonic.jp/aiyo/>



同梱のチラシ「商品登録のご案内」をご確認のうえ、登録をお願いいたします。

メモ

保証とアフターサービス よくお読みください

使いかた・お手入れ・修理 などは

■まず、お買い求め先へ ご相談ください

▼お買い上げの際に記入されると便利です

販売店名	
電 話	( ) - -
お買い上げ日	年 月 日

修理を依頼されるときは  
「修理を依頼される前に」(P.13)でご確認のあと、直らないときは、ご使用を中止し、お買い上げ日と下の内容をご連絡ください。

●製品名	まつげくるん
●品 番	EH-SE51
●故障の状況	できるだけ具体的に

- 保証期間中は、保証書の規定に従ってお買い上げの販売店が修理させていただきますので、おそれ入りますが、製品に保証書を添えてご持参ください。

保証期間：お買い上げ日から本体1年間

- 保証期間終了後は、診断をして修理できる場合はご要望により修理させていただきます。

※修理料金は次の内容で構成されています。

技術料	診断・修理・調整・点検などの費用
部品代	部品および補助材料代
出張料	技術者を派遣する費用

※補修用性能部品の保有期間 **5年**

当社は、このまつげくるんの補修用性能部品（製品の機能を維持するための部品）を、製造打ち切り後5年保有しています。

- 転居や贈答品などでご困りの場合は、ご相談窓口(P.18)にご連絡ください。

【ご相談窓口におけるお客様の個人情報のお取り扱いについて】  
パナソニック株式会社およびグループ関係会社は、お客様の個人情報をご相談対応や修理対応などに利用させていただき、ご相談内容は録音させていただきます。また、折り返し電話をさせていただくときのために発信番号を通知いただいております。なお、個人情報を適切に管理し、修理業務等を委託する場合や正当な理由がある場合を除き、第三者に開示・提供いたしません。個人情報に関するお問い合わせは、ご相談いただきました窓口にご連絡ください。

サポート総合窓口  
<https://panasonic.jp/support/>

フリーダイヤル

0120-878-697

■上記電話番号がご利用いただけない場合 06-6907-1187

パナは ロクキューナナ

受付時間 9:00～18:00 月～土曜日  
(祝日・正月三が日を除く)

■FAXフリーダイヤル 0120-878-236

Help desk for foreign residents in Japan  
Tokyo (03) 3256-5444 Osaka (06) 6645-8787  
Open: 9:00 - 17:30 (closed on Saturdays/Sundays/national holidays)

修理に関するご相談窓口

フリーダイヤル

0120-878-554

■上記電話番号がご利用いただけない場合 03-6633-6700

パナは イイヨ

<https://panasonic.jp/support/repair.html>

掲載サイトおよび動画の視聴は無料ですが、通信料金はお客様のご負担となります。[0422]  
(パケット定額サービスに未加入の場合、高額になる可能性があります)  
・ご使用の回線(IP電話やひかり電話など)によっては、回線の混雑時に数分で切れる場合があります。  
・上記のURLはお使いの携帯電話等により、正しく表示されない場合があります。

●ご相談窓口におけるお客様の個人情報のお取り扱いについてはP.17をご覧ください。

〈無料修理規定〉

- 取扱説明書、本体貼付ラベル等の注意書に従った使用状態で保証期間内に故障した場合には、無料修理をさせていただきます。  
(イ)無料修理をご依頼になる場合には、商品に取扱説明書から切り離れた本書を添えていただきお買い上げの販売店にお申しつけください。  
(ロ)お買い上げの販売店に無料修理をご依頼にならない場合には、修理ご相談窓口にご連絡ください。
- ご転居の場合の修理ご依頼先等は、お買い上げの販売店または修理ご相談窓口にご相談ください。
- ご贈答品等で本保証書に記入の販売店で無料修理をお受けになれない場合には、修理ご相談窓口へご連絡ください。
- 保証期間内でも次の場合には原則として有料にさせていただきます。  
(イ)使用上の誤り及び不当な修理や改造による故障及び損傷  
(ロ)お買い上げ後の取付場所の移設、輸送、落下などによる故障及び損傷  
(ハ)火災、地震、水害、落雷、その他天災地変及び公害、塩害、ガス害(硫化ガスなど)、異常電圧、指定外の使用電源(電圧、周波数)などによる故障及び損傷  
(ニ)車両、船舶等に搭載された場合に生ずる故障及び損傷  
ただし、車載を目的とした機器を除く  
(ホ)一般家庭用以外(例えば、業務用など)に使用された場合や指定外の動作環境で使用された場合の故障及び損傷  
(ヘ)本書のご添付がない場合  
(ト)本書にお買い上げ年月日、お客様名、販売店名の記入のない場合、あるいは字句を書き替えられた場合  
(チ)持込修理の対象商品を直接修理窓口へ送付した場合の送料等はお客様の負担となります。また、出張修理等を行った場合には、出張料はお客様の負担となります。
- 本書は日本国内においてのみ有効です。
- 本書は再発行いたしませんので大切に保管してください。
- 修理ご相談窓口は取扱説明書の保証とアフターサービス欄をご参照ください。

修理メモ

- ※お客様にご記入いただいた個人情報(保証書控)は、保証期間内の無料修理対応及びその後の安全点検活動のために利用させていただく場合がございますのでご了承ください。
- ※この保証書は、本書に明示した期間、条件のもとにおいて無料修理をお約束するものです。したがって、この保証書によって保証書を発行している者(保証責任者)、及びそれ以外の事業者に対するお客様の法律上の権利を制限するものではありませんので、保証期間経過後の修理についてご不明の場合は、お買い上げの販売店または修理ご相談窓口にお問い合わせください。
- ※保証期間経過後の修理や補修用性能部品の保有期間については取扱説明書の「保証とアフターサービス」をご覧ください。
- ※修理に際し、本体交換による修理となる場合や再生部品、代替部品を使用する場合がございます。交換した本体、再生部品は回収させていただきます。
- ※ This warranty is valid only in Japan.