

取扱説明書

ボディフェリエ 家庭用

品 番 **ES-WR61**



このたびは、パナソニック製品をお買い上げいただき、
まことにありがとうございます。
●取扱説明書をよくお読みのうえ、正しく安全にお使いください。
●**ご使用前に「安全上のご注意」（2～4ページ）を必ずお読みください。**
●保証書は「お買い上げ日・販売店名」などの記入を確かめ、
取扱説明書とともに大切に保管してください。

パナソニックの会員サイト「CLUB Panasonic」で
「商品登録」をしてください。（詳しくは P.10 をご参照）

WEBにも使いかた動画などの商品情報を掲載しています
<https://panasonic.jp/beauty/howto.html>
掲載内容やURLは、予告なく変更・削除されることがございます。ご了承ください。

ES9210WR613 A0321-20622
Printed in Thailand

-----キリトリ線-----

Panasonic

持込修理

ボディフェリエ保証書

本書はお買い上げの日から下記期間中故障が発生した場合には
本書裏面記載内容で無料修理を行うことをお約束するものです。
ご記入いただきました個人情報の利用目的は本書裏面に記載し
ております。お客様の個人情報に関するお問い合わせは、お買い
上げの販売店にご連絡ください。詳細は裏面をご参照ください。

品 番	ES-WR61		
保証期間	お買い上げ日から 本体1年間 (ただし、刃は除く)		
※ お買い上げ日	年 月 日		
※ お客様	ご住所 見 本 お名前 様 電 話 () -		
※ 販 売 店	住所・販売店名 電話 () -		

パナソニック株式会社
ビューティ・パーソナルケア事業部
〒525-8555 滋賀県草津市野路東2丁目3番1-2号 TEL (077) 563-5211

ご販売店様へ ※印欄は必ず記入してお渡しください。

-----キリトリ線-----

安全上のご注意

必ずお守りください

人への危害、財産の損害を防止するため、必ずお守りいただくことを説明
しています。
■誤った使いかたをしたときに生じる危害や損害の程度を区分して、説明
しています。

- ⚠ 警告

「死亡や重傷を負うおそれがある内容」です。
- ⚠ 注意

「軽傷を負うことや、財産の損害が発生するおそれがある内容」です。

■お守りいただく内容を次の図記号で説明しています。

- ⊘

してはいけない
内容です。
- ❗

実行しなければならない
内容です。

⚠ 警告

火災、けがなどを防ぐために

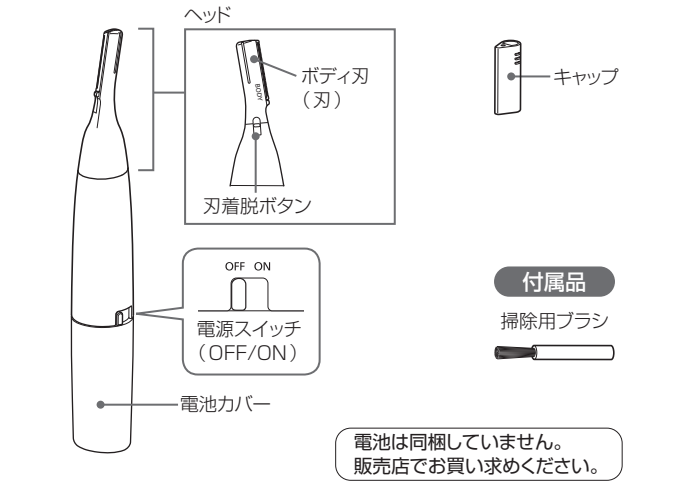
⊘

●乳幼児の手の届く場所に保管したり、
使用させない
(付属品や取りはずしのできる部品などの
誤飲による事故やけがの原因)

❗

●異常・故障時には直ちに使用を中止する
(火災・けがの原因)

各部のなまえ



ヘッドの着脱のしかた

1. ヘッドの指定線を
本体の取り付け位置に
合わせて差し込む
2. ヘッドの指定線を
固定位置に合うまで回す

- 取りはずすときは逆の手順（2→1）で
はずしてください。
- 保管するときは、本体にヘッドを
取りつけてください。

⚠ 注意

肌を守るために

- ⊘

●次のような方は使用しない
・肌の敏感な方や弱い方、アレルギー体質の方
- ⊘

●次のような部位には使用しない
・顔、外陰部、肛門
・傷、湿疹、ほくろ、あざ、いぼ、吹き出物などとその周囲
・皮膚のたるんだ部分
(肌を傷つけたり、炎症や出血などの原因)
- ●肌に強く押しつけたり、同じところを何回もこすったり、
あてたままにしない
●たたくような使いかたをしない
(肌を傷つけたり、炎症、痛みの増加などの原因)
- ●刃を強く押さえたり、使用時に指・爪をあてない
(肌を傷つけたり、刃の寿命を早める原因)
- ❗

●ご使用の前に刃の変形や破損がないか確認する
(肌を傷つける原因)
- ●肌に炎症（赤くなるなど）が発生した場合は使用を中止し、
2日たっても炎症が続く場合には、皮膚科医に相談する
(症状が悪化する原因)
- ●持ち運びや保管時は、キャップを取りつける
(肌を傷つけたり、刃の寿命を早める原因)

本体は

- ⊘

●家族や他人との共用はしない（感染や炎症の原因）
- ●落としたり、ぶつけたりしない（けがの原因）
- ●改造・分解・修理しない（事故やけがの原因）
→修理はお買い上げの販売店にご相談ください

電池の入れかた

1. 電池カバーを取りはずす

①電池カバーの指定線が、
本体の取り付け位置に
合うまで回す
②電池カバーを取りはずす
2. ⊕⊖を確認し電池を入れる
3. 電池カバーを取りつける

①電池カバーの指定線と
本体の取り付け位置を
合わせて差し込む
②指定線が、本体の
固定位置に合うまで回す

パナソニック単3形アルカリ乾電池 1本で約 1 か月使用可能です。
(1 回約 5 分、週 2 回使用 室温 20 ℃ の場合)

- 電池を入れるときは、本体をよくふき、水滴が中に入らないようにして
ください。
- 必ず単3形アルカリ乾電池、単3形充電式ニッケル水素電池の
いずれかをお使いください。指定の電池以外を使用すると、使用時間が
極端に短くなる場合があります。
- パナソニック製の電池をおすすめします。
- ご使用済みの充電式電池は、充電式電池リサイクル協力店へお持ち
ください。

⚠ 注意

電池は

- ⊘

●電池を火の中に投入したり、ショート・分解したりしない
(やけどやけがの原因)
- ❗

●電池に表示してある注意内容を守る
●電池は⊕⊖極を確かめ、正しく入れる
●使い切った電池は、すぐに取り出す
●長期間使用しないときは、電池を取り出しておく
●使用推奨期限内の乾電池を使用する
●充電式ニッケル水素電池を使用するときは、電池と充電器の
取扱説明書を読み、正しく使用する
(電池の発熱、破裂、液漏れによるけがや周囲汚染の原因)

安全上のご注意のイラストは実際の商品と異なる部分があります。

使用上のお願い

- 本体に、日焼け止めや香水などの化粧品がついたときは、
ふき取ってください。
(ついたままにすると、プラスチックが劣化しヒビによる
故障の原因)
- ご使用後は、湿気の少ないところに保管してください。
(浴室などに放置すると、本体内部で結露や
サビが発生して故障の原因)

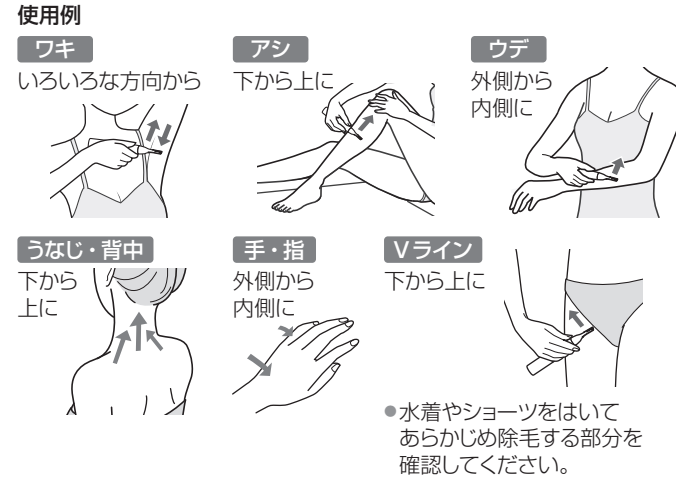
使いかた

乾いた肌、ぬれた肌（泡立てたボディソープがついた状態がおすすめ）に
お使いいただけます。
●次のようなものは使わないでください。
・塩分・スクラブ剤入りや、触れると指にざらつきを感じるボディソープ
・シェービングクリーム、乳液
(刃の目詰まりや故障の原因)

1. スイッチを「ON」にして剃る

●刃は寝かせて、肌に沿うように軽くあてる
(刃が肌に対して垂直にあたっていると
刺激を感じることがあります)

●毛の流れに逆らうように、剃る部分に合わせて
矢印の方向にゆっくりと動かす



2. 使い終わったら、
スイッチを「OFF」にする

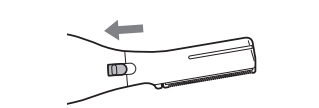
●使用後は掃除をしてください。（P.9）
- 水着やショーツをはいて
あらかじめ除毛する部分を
確認してください。

刃の着脱のしかた

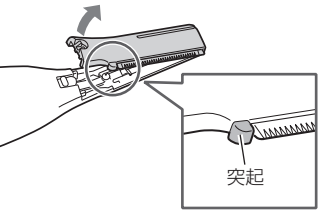
●必ずスイッチは「OFF」の状態で行ってください。

■取りはずしかた

1. 刃着脱ボタンを矢印の方向にスライドさせる
- 指の爪を使うとスライドしやすくなります。

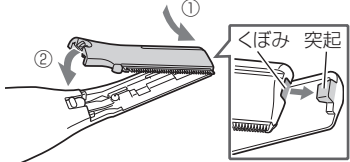


2. 矢印の方向に取りはずす
- 突起部を爪で浮かすとはずれます。
 - 刃が落ちないように注意してください。

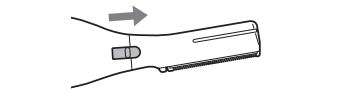


■取りつけかた

1. 本体先端の突起に刃のくぼみを差し込みはめこむ



2. 刃着脱ボタンを矢印の方向にスライドさせる
- 指の爪を使うとスライドしやすくなります。



■注油のしかた

切れ味を長持ちさせるため、専用オイル（別売）の注油をおすすめします。刃に1～2滴塗布し、スイッチを「ON」にしてオイルをなじませてください。

- 水洗い掃除後：毎回
- ブラシ掃除後：3回に1回程度

保証とアフターサービス よくお読みください

使いかた・お手入れ・修理 などは

■まず、お買い求め先へ ご相談ください

▼お買い上げの際に記入されると便利です

販売店名	
電 話	() -
お買い上げ日	年 月 日

修理を依頼されるときは
「修理を依頼される前に」(P.11)でご確認のあと、直らないときは、ご使用を中止しお買い上げ日と下の内容をご連絡ください。

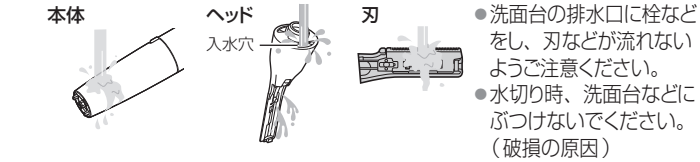
●製品名	ボディフェリエ
●品 番	ES-WR61
●故障の状況	できるだけ具体的に

掃除のしかた

- 必ずスイッチは「OFF」の状態で行ってください。
- 掃除の際は、ヘッドと刃を取りはずしてください。(P.5、8)
- 刃は分解できません。
- アルコール、除光液などではふかないでください。(故障や部品の割れ・変色などの原因)

■水洗い掃除

1. 流水ですすぐ

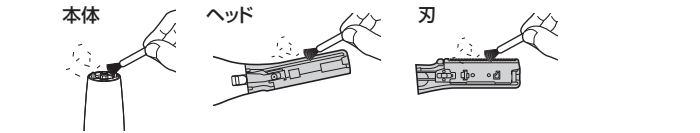


2. タオルなどで水滴をふき取った後、自然乾燥させる

- 刃を取りはずしたまま乾燥させると、より早く乾きます。

■ブラシ掃除

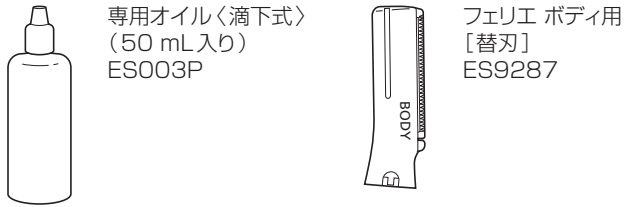
掃除用ブラシでモクズを払い落とす



■保管時は

- 本体にヘッド・刃・キャップを取りつけて保管してください。(刃の変形・破損・異物付着防止のため)

別売品



別売品は販売店で買い求めいただけます。

パナソニックの家電製品直販サイトでお買い求めいただけるものもあります。詳しくはパナソニックの家電製品直販サイトをご覧ください。

パナソニックグループのショッピングサイト
<https://ec-plus.panasonic.jp/>

「CLUB Panasonic」で「商品登録」をお願いします

家電情報をまとめて登録管理、登録商品のサポートも充実
詳しくはこちら <https://club.panasonic.jp/aiyo/>

同梱のチラシ「商品登録のご案内」をご確認のうえ、登録をお願いいたします。

サポート総合窓口
<https://panasonic.jp/support/>

理美容・健康商品
使い方・お手入れなどのご相談窓口

フリーダイヤル
0120-878-697

受付時間
9:00～18:00 月～土曜日
(祝日・正月三が日を除く)

■上記電話番号がご利用いただけない場合 06-6907-1187 ■FAX フリーダイヤル 0120-878-236

Help desk for foreign residents in Japan
Tokyo (03) 3256-5444 Osaka (06) 6645-8787
Open : 9:00 - 17:30 (closed on Saturdays/Sundays / national holidays)

修理に関するご相談窓口

フリーダイヤル
0120-878-554

■上記電話番号がご利用いただけない場合 03-6633-6700

<https://panasonic.jp/support/repair.html>

・掲載サイトおよび動画の視聴は無料ですが、通信料金はお客様のご負担となります。[0422]
(パッケージ定額サービスに未加入の場合、高額になる可能性があります)
・ご使用の回線(IP電話やひかり電話など)によっては、回線の混雑時に数分で切れる場合があります。
・上記のURLはお使いの携帯電話等により、正しく表示されない場合があります。

●ご相談窓口におけるお客様の個人情報のお取り扱いについてはP.13をご覧ください。

パナソニック株式会社 ビューティ・パーソナルケア事業部
〒525-8555 滋賀県草津市野路東2丁目3番1-2号
© Panasonic Corporation 2020-2022

修理を依頼される前に

▶ 下記の確認と処置をお願いします

- 処置後なお異常がある場合は、お買い上げの販売店へご連絡ください。
- 修理を依頼される場合は、保証書と本体を販売店へお持ちください。(詳しくはP.12)

症 状	考えられる原因	処 置
切れ味が悪くなった	▶ 刃の寿命	▶ 刃を取り替えてください (P.8・10) 交換の目安 約1.5年(毛の状態や使う頻度 (回数・時間)により異なります)
	▶ 刃が変形している	
	▶ 刃の油が切れている	▶ 専用オイル(別売)を塗布してから スイッチを入れる (P.8・10)
動かない	▶ ●電池切れになっている	▶ 新しい乾電池、充電した電池 いすれかに交換する (P.6)
	▶ ●モクズがたまっている	▶ モクズを掃除する (P.9)
	▶ 電池が逆に入っている	▶ 電池を正しく入れる (P.6)

定格・仕様

電 源 方 式	乾電池式
乾 電 池 の 種 類	単3形アルカリ乾電池(LR6)1本(別売)
質 量	約75 g(ヘッド取付時、乾電池、キャップ含まず)

〈無料修理規定〉

1. 取扱説明書、本体貼付ラベル等の注意書に従った使用状態で保証期間内に故障した場合には、無料修理をさせていただきます。
(イ)無料修理をご依頼になる場合には、商品に取扱説明書から切り離した本書を添えていただきお買い上げの販売店にお申しつけください。
(ロ)お買い上げの販売店に無料修理をご依頼にならない場合には、修理ご相談窓口にご連絡ください。
2. ご転居の場合の修理ご依頼先等は、お買い上げの販売店または修理ご相談窓口にご相談ください。
3. ご贈答品等で本保証書に記入の販売店で無料修理をお受けになれない場合には、修理ご相談窓口へご連絡ください。
4. 保証期間内でも次の場合には原則として有料にさせていただきます。
(イ)使用上の誤り及び不当な修理や改造による故障及び損傷
(ロ)お買い上げ後の取付場所の移設、輸送、落下などによる故障及び損傷
(ハ)火災、地震、水害、落雷、その他天災地変及び公害、塩害、ガス害(硫化ガスなど)、異常電圧、指定外の使用電源(電圧、周波数)などによる故障及び損傷
(ニ)車両、船舶等に搭載された場合に生ずる故障及び損傷
ただし、車載を目的とした機器を除く
(ホ)一般家庭用以外(例えば、業務用など)に使用された場合や指定外の動作環境で使用された場合の故障及び損傷
(ヘ)本書のご添付がない場合
(ト)本書にお買い上げ年月日、お客様名、販売店名の記入のない場合、あるいは字句を書き替えられた場合
(チ)持込修理の対象商品を直接修理窓口へ送付した場合の送料等はおお客様の負担となります。また、出張修理等を行った場合には、出張料はおお客様の負担となります。
5. 本書は日本国内においてのみ有効です。
6. 本書は再発行いたしませんので大切に保管してください。
7. 修理ご相談窓口は取扱説明書の保証とアフターサービス欄をご参照ください。

修理メモ

- ※ お客様にご記入いただいた個人情報(保証書控)は、保証期間内の無料修理対応及びその後の安全点検活動のために利用させていただく場合がございますのでご了承ください。
- ※ この保証書は、本書に明示した期間、条件のもとにおいて無料修理をお約束するものです。したがって、この保証書によって保証書を発行している者(保証責任者)、及びそれ以外の事業者に対するお客様の法律上の権利を制限するものではありませんので、保証期間経過後の修理についてご不明の場合は、お買い上げの販売店または修理ご相談窓口にお問い合わせください。
- ※ 保証期間経過後の修理や補修用性能部品の保有期間については取扱説明書の「保証とアフターサービス」をご覧ください。
- ※ 修理に際し、本体交換による修理となる場合や再生部品、代替部品を使用する場合がございます。交換した本体、再生部品は回収させていただきます。
- ※ This warranty is valid only in Japan.

【ご相談窓口におけるお客様の個人情報のお取り扱いについて】
パナソニック株式会社およびグループ関係会社は、お客様の個人情報をご相談対応や修理対応などに利用させていただき、ご相談内容は録音させていただきます。また、折り返し電話をさせていただくときのために発信番号を通知いたしております。なお、個人情報を適切に管理し、修理業務等を委託する場合や正当な理由がある場合を除き、第三者に開示・提供いたしません。個人情報に関するお問い合わせは、ご相談いただきました窓口にご連絡ください。