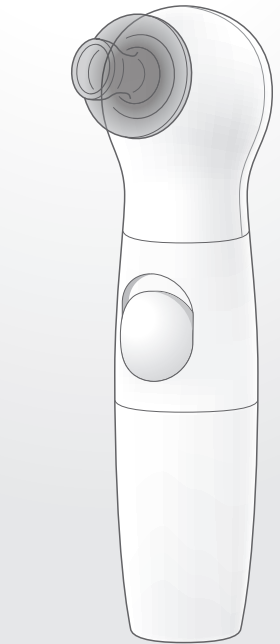


取扱説明書
毛穴吸引 スポットクリア

家庭用

品番 EH-SC10



このたびは、パナソニック製品をお買い上げいただき、まことにありがとうございます。

- 取扱説明書をよくお読みのうえ、正しく安全にお使いください。
- ご使用前に「**7** 安全上のご注意」を必ずお読みください。
- 保証書は「お買い上げ日・販売店名」などの記入を確かめ、取扱説明書とともに大切に保管してください。

パナソニックの会員サイト「**CLUB Panasonic**」で「商品登録」をしてください。
(詳しくは「**8** 定格・仕様」をご参照)

EH9210SC102 Y1121-10622
Printed in Japan



水洗いOK

保証書付き

持込修理

毛穴吸引 スポットクリア 保証書

本書はお買い上げの日から下記期間中故障が発生した場合には本書裏面記載内容で無料修理を行うことをお約束するものです。ご記入いただきました個人情報の利用目的は本書裏面に記載しております。お客様の個人情報に関するお問い合わせは、お買い上げの販売店にご連絡ください。詳細は裏面をご参照ください。

品 番	EH-SC10		
保証期間	お買い上げ日から 本体1年間		
※ お買い上げ日	年	月	日
※ お客 様	ご住所 お名前 様		
	電 話 () -		
※ 販 売 店	住所・販売店名		
	電 話 () -		

パナソニック株式会社
ビューティ・パーソナルケア事業部
〒525-8555 滋賀県草津市野路東2丁目3番1-2号 TEL (077) 563-5211

ご販売店様へ ※印欄は必ず記入してお渡しください。

1 安全上のご注意 必ずお守りください

人への危害、財産の損害を防止するため、必ずお守りいただくことを説明しています。

■誤った使いかたをしたときに生じる危害や損害の程度を区分して、説明しています。

警告

「死亡や重傷を負うおそれがある内容」です。

注意

「軽傷を負うことや、財産の損害が発生するおそれがある内容」です。

■お守りいただく内容を次の図記号で説明しています。

してはけない内容です。

実行しなければならない内容です。

安全上のご注意のイラストは実際の商品と異なる場合があります。

警告

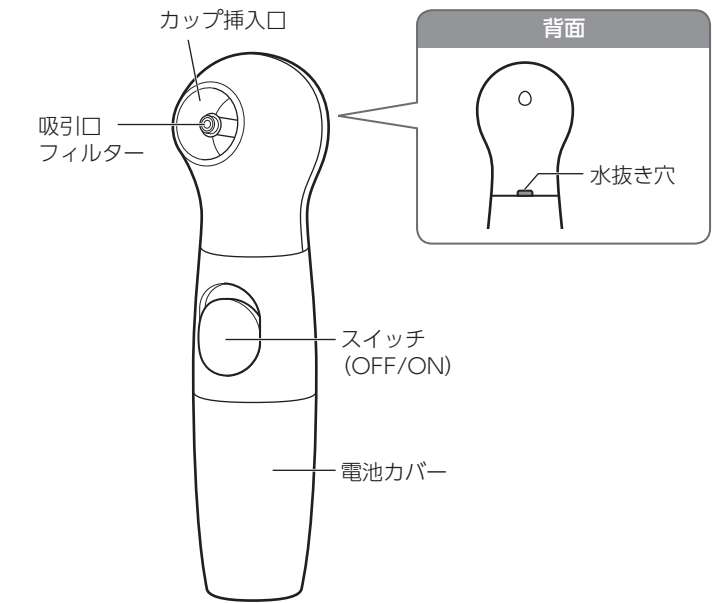
- 次のような人は、医師に相談のうえ、使用する
 - ・急性疾患の人、悪性腫瘍のある人、妊娠中の人
 - ・皮膚アレルギーの人
 - ・敏感肌の人
 - ・皮膚炎・過度の日焼けなど、皮膚に異常のある人
 - ・肌に傷や湿しん・はれものなどがある人(肌トラブルの原因)
- 肌や身体に痛み・異常を感じたらすぐに使用を中止する(事故や肌・身体のトラブルの原因)
- 異常・故障時は直ちに使用を中止する(火災・けがの原因)
- 乳幼児の手の届く場所に保管したり、使用させない(カップの誤飲による事故やけがの原因)

注意

- 小鼻吸引スリムカップは、小鼻以外に使用しない
- タッピングカップは、額・ほお・あご以外に使用しない
- 目のまわり・鼻すじ・頭部・額の生え際など、皮膚の薄い箇所には使用しない
- ニキビや炎症を起こしている部位に使用しない
- 吸引時、1か所に静止させて使用しない
- 肌の弱い人は、使い始めは同じ箇所に3回以上使用しない→肌の様子を見ながら、回数、時間を調整してください
- 本体を水につけたり水洗いした後は、本体内部に水が入り吸引力が強くなるため使用しない→必ず水を抜いてからご使用ください(肌に紫斑や傷の原因)
- 落としたり、ぶつけたりしない(けがの原因)
- 改造・分解・修理しない(事故やけがの原因)→修理はお買い上げの販売店にご相談ください
- 顔の毛穴吸引のみに使用する(事故の原因)
- 使用頻度・使用時間を守る(肌に紫斑や傷の原因)

- 電池を火の中に投入したり、ショートさせたり分解しない(やけどやけがの原因)
- 電池に表示してある注意内容を守る
- 電池は⊕⊖極を確かめ、正しく入れる
- 使い切った電池は、すぐに取り出す
- 長期間使用しないときは、電池を取り出しておく
- 使用推奨期限内の乾電池を使用する
- 充電式ニッケル水素電池を使用するときは、電池と充電器の取扱説明書を読み、正しく使用する(電池の発熱、破裂、液漏れによるけがや周囲汚損の原因)

2 各部のなまえ



- 乾電池は同梱していません。販売店でお買い求めください。

カップ

小鼻吸引スリムカップ (小鼻用)

品番:EHSC10T7777

タッピングカップ (額・ほお・あご用)

- お買い求めの際は、お買い上げの販売店にご相談ください。

3 電池の入れかた

1. 電池カバーを取りはずす
 - ①電池カバーの指定線が、本体の取り付け位置に合うまで回す
 - ②電池カバーを取りはずす
2. ⊕⊖を確認し電池を入れる
3. 電池カバーを取りつける
 - ①電池カバーの指定線と本体の取り付け位置を合わせて差し込む
 - ②指定線が、本体の固定位置に合うまで回す

パナソニック単3形アルカリ乾電池1本で約2か月使用可能です。(1回約5分、週2～3回使用 室温20℃の場合)

お 願 い

- 電池を入れるときは、本体をよくふき、水滴が中に入らないようにしてください。
- 必ず単3形アルカリ乾電池、単3形充電式ニッケル水素電池のいずれかをお使いください。指定の電池以外を使用すると、使用時間が極端に短くなる場合があります。
- パナソニック製の電池をおすすめします。
- ご使用済みの充電式電池は、充電式電池リサイクル協力店へお持ちください。

4 お使いになる前に

■使用頻度について

1回の使用時間は合計で約5分、週2～3回を目安にご使用ください。

- 小鼻のまわり…1分以内/回
肌の様子を見ながらご使用いただき、問題なければ最大3分まで使用可能です。
- 額・ほお・あご…4分以内/回

■肌について

- 肌の様子を見ながら回数・時間を調整し、使用してください。
- 吸引時、1か所に静止させて使用しないでください。
- 紫斑(しはん)ができた場合は、使用を中止し1週間ほど様子を見てください。症状が続く場合は、医師に相談してください。

■カップの離しかた

初めて使うときは、必ず上腕部など、目立たないところでカップを肌から離す練習をしてください。

肌から離すときは手首を返すようにする。

肌に対して垂直に引っ張ると離れにくくなる。

肌から離すときはカップをすべらせない。

5 使いかた

使用時間は合計で約5分を目安にお使いください。
化粧は洗い落とし、水で肌を軽く湿らせた状態でお使いください。

- 以下のように使うのもおすすめ
- 入浴中の身体が温まった状態
 - 弊社スチーマーを約3分使用した後
 - 蒸しタオルを鼻に約3分あてた後

小鼻まわり	額・ほお・あごまわり
1. カップを取りつける	
<ul style="list-style-type: none">● 小鼻吸引スリムカップを外側にして取りつける	<ul style="list-style-type: none">● タッピングカップを外側にして取りつける
2. スイッチをONにして本体を矢印の方向に動かす	
<ul style="list-style-type: none">● 矢印の方向に、まんべんなくすべらせるように動かす 小鼻全体で1分以内	<ul style="list-style-type: none">● 矢印の方向に、まんべんなくタッピングしながら動かす 顔全体で4分以内

■タッピングのしかた
肌にカップが吸い付いた瞬間に手首を返し、吸っては離すを繰り返します。(スポッスッとリズムカルに)

3. 終わったらスイッチをOFFにする
4. 顔をすすぎ、普段お使いの化粧水などを肌につける

お 願 い

- 化粧品類はつけないでください。
- クレンジング剤、洗顔ソープなどを肌につけた状態では使用しないでください。(故障の原因)

6 使い終わったら

使用後は、必ず本体とカップを水洗いしてください。
(電池カバーが閉まっていることを確認する)

1. 洗面器にぬるま湯をためる

熱湯(70℃以上)や洗剤は使わない。

2. カップをはずし、吸引口を水面につけ スイッチをONにする(15秒程度)

ぬるま湯が吸引され、本体内部が洗浄されます。

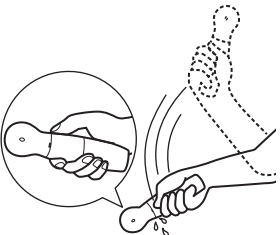


3. 水面から上げ、30秒程度運転する

(本体から水を抜くため)



4. そのまま運転させた状態で、 本体右側を下にして10回程度 振る



5. スwitchをOFFにして

タオルなどで水滴をふき取る

カップ

内側に付着した汚れは、ティッシュや綿棒で取り除いてください。

吸引口フィルター

歯ブラシなどで付着した汚れを取り除いてください。

お願い

- 内部に水が残った状態で使用すると、吸引力が一時的に強くなる場合があります。必ず水を抜いてご使用ください。
- アルコール・除光液などではふかないでください。
(故障や部品の割れ・変色などの原因)
- ご使用後は、湿気の少ないところに保管してください。
(浴室などに放置すると、本体内部で結露やサビが発生して事故の原因)

7 修理を依頼される前に

下記の確認と処置をしてください

処置後なお異常がある場合は、お買い上げの販売店へご連絡ください。
修理を依頼される場合は、保証書と本体を販売店へお持ちください。
(詳しくは「**9** 保証とアフターサービス」をご覧ください)

症 状	考えられる原因	処 置
スイッチをONにしても動かない	▶ 電池が入っていない	▶ 電池を入れる
	▶ 電池の⊕⊖の向きが逆になっている	▶ 電池の⊕⊖の向きを正しく入れる
吸引する力が弱い	▶ 電池が消耗している	▶ 電池の寿命です 新しい電池に交換する
	▶ カップが肌に密着していない	▶ カップを肌にしっかり密着させる
	▶ カップが正しく取り付けられていない	▶ カップを確実に取りつける
	▶ 内部に汚れがたまっている	▶ 洗浄する →「 6 使い終わったら」
においが強くなった		

8 定格・仕様

電 源 方 式	乾電池式
乾 電 池 の 種 類	単3形アルカリ乾電池(LR6) 1本(別売)
吸 引 力	40 kPa
質 量	約85 g(乾電池含まず)

「CLUB Panasonic」で「商品登録」をお願いします	
家電情報をまとめて登録管理、登録商品のサポートも充実 詳しくはこちら https://club.panasonic.jp/aiyo/	
同梱のチラシ「商品登録のご案内」をご確認のうえ、登録をお願いいたします。	

9 保証とアフターサービス よくお読みください

使いかた・お手入れ・修理 などは

■まず、お買い求め先へ ご相談ください

▼お買い上げの際に記入されると便利です

販売店名
電 話 () -
お買い上げ日 年 月 日

修理を依頼されるときは

「**7** 修理を依頼される前に」でご確認のあと、直らないときは、
ご使用を中止しお買い上げ日と下の内容をご連絡ください。

●製品名	毛穴吸引 スポットクリア
●品 番	EH-SC10
●故障の状況	できるだけ具体的に

●保証期間中は、保証書の規定に従ってお買い上げの販売店が修理させていただきますので、おそれ入りますが、製品に保証書を添えてご持参ください。

保証期間：お買い上げ日から本体1年間

●保証期間終了後は、診断をして修理できる場合はご要望により修理させていただきます。

※修理料金は次の内容で構成されています。

技術料 診断・修理・調整・点検などの費用

部品代 部品および補助材料代

出張料 技術者を派遣する費用

※補修用性能部品の保有期間 **5年**

当社は、この毛穴吸引 スポットクリアの補修用性能部品(製品の機能を維持するための部品)を、製造打ち切り後5年保有しています。

●転居や贈答品などでお困りの場合は、ご相談窓口(下記)にご連絡ください。

【ご相談窓口におけるお客様の個人情報のお取り扱いについて】
パナソニック株式会社およびグループ関係会社は、お客様の個人情報をご相談対応や修理対応などに利用させていただき、ご相談内容は録音させていただきます。また、折り返し電話をさせていただくときのために発信番号を通知いただいております。なお、個人情報を適切に管理し、修理業務等を委託する場合や正当な理由がある場合を除き、第三者に開示・提供いたしません。個人情報に関するお問い合わせは、ご相談いただきました窓口にご連絡ください。

〈無料修理規定〉

- 取扱説明書、本体貼付ラベル等の注意書に従った使用状態で保証期間内に故障した場合には、無料修理をさせていただきます。
(イ)無料修理をご依頼になる場合には、商品に取扱説明書から切り離した本書を添えていただきお買い上げの販売店にお申しつけください。
(ロ)お買い上げの販売店に無料修理をご依頼にならない場合には、修理ご相談窓口にご連絡ください。
- ご転居の場合の修理ご依頼先等は、お買い上げの販売店または修理ご相談窓口にご相談ください。
- ご贈答品等で本保証書に記入の販売店で無料修理をお受けになれない場合には、修理ご相談窓口へご連絡ください。
- 保証期間内でも次の場合には原則として有料にさせていただきます。
(イ)使用上の誤り及び不当な修理や改造による故障及び損傷
(ロ)お買い上げ後の取付場所の移設、輸送、落下などによる故障及び損傷
(ハ)火災、地震、水害、落雷、その他天災地変及び公害、塩害、ガス害(硫化ガスなど)、異常電圧、指定外の使用電源(電圧、周波数)などによる故障及び損傷
(ニ)車両、船舶等に搭載された場合に生ずる故障及び損傷
ただし、車載を目的とした機器を除く
(ホ)一般家庭用以外(例えば、業務用など)に使用された場合や指定外の動作環境で使用された場合の故障及び損傷
(ヘ)本書のご添
(ト)本書にお買
あるいは字
(チ)持込修理の
お客様の負担
出張料はお
の記入のない場合、
の場合の送料等はお
行った場合には、
- 本書は日本国内においてのみ有効です。
- 本書は再発行いたしませんので大切に保管してください。
- 修理ご相談窓口は取扱説明書の保証とアフターサービス欄をご参照ください。

修理メモ

- ※お客様にご記入いただいた個人情報(保証書控)は、保証期間内の無料修理対応及びその後の安全点検活動のために利用させていただく場合がございますのでご了承ください。
- ※この保証書は、本書に明示した期間、条件のもとにおいて無料修理をお約束するものです。したがって、この保証書によって保証書を発行している者(保証責任者)、及びそれ以外の事業者に対するお客様の法律上の権利を制限するものではありませんので、保証期間経過後の修理についてご不明の場合は、お買い上げの販売店または修理ご相談窓口にお問い合わせください。
- ※保証期間経過後の修理や補修用性能部品の保有期間については取扱説明書の「保証とアフターサービス」をご覧ください。
- ※修理に際し、本体交換による修理となる場合や再生部品、代替部品を使用する場合がございます。交換した本体、再生部品は回収させていただきます。
- ※ This warranty is valid only in Japan.

サポート総合窓口 <https://panasonic.jp/support/>

?

理美容・健康商品
使い方・お手入れなどのご相談窓口

フリーダイヤル
0120-878-697

受付時間
9:00～18:00 月～土曜日
(祝日・正月三が日を除く)

■上記電話番号がご利用いただけない場合
06-6907-1187

■FAX フリーダイヤル
0120-878-236

Help desk for foreign residents in Japan
Tokyo (03) 3256-5444 Osaka (06) 6645-8787
Open : 9:00 - 17:30 (closed on Saturdays/Sundays / national holidays)

修理に関するご相談窓口

フリーダイヤル
0120-878-554

■上記電話番号がご利用いただけない場合
03-6633-6700

<https://panasonic.jp/support/repair.html>

・掲載サイトおよび動画の視聴は無料ですが、通信料金はおお客様のご負担となります。[0422]
(パケット定額サービスに未加入の場合、高額になる可能性があります)
・ご使用の回線(IP電話やひかり電話など)によっては、回線の混雑時に数分で切れる場合があります。
・上記のURLはお使いの携帯電話等により、正しく表示されない場合があります。

●ご相談窓口におけるお客様の個人情報のお取り扱いについては上記をご覧ください。

パナソニック株式会社 ビューティ・パーソナルケア事業部

〒525-8555 滋賀県草津市野路東2丁目3番1-2号

© Panasonic Corporation 2021-2022