

仕様

SAP-E40Y2 + CE40Y2

機能タイプ	冷房・ヒートポンプ暖房兼用 インバータ(冷暖・ドライ)(壁掛)	安全規格認証	-
-------	------------------------------------	--------	---

形 名	室 内 ユ ニ ッ ト		室 外 ユ ニ ッ ト		【 商 品 特 徴 】
	SAP-E40Y2(W)		SAP-CE40Y2		-----快適機能-----
製 品 コ ー ド	1-852-353-05		1-852-353-00		ジャストフィットPAMα 再熱除湿 快眠 体感リモコン(温度センサー付) ホコリカット ニオイカット エアウォッシュ(オゾン除菌) 空気清浄機能 自動空気清浄機能 アレルブロック空気清浄フィルター フィルタ降りリフト 左右気配り機能(優先ゾーン選択) 快適モード 電気式空気清浄機能 防カビ熱交換 防カビファン 防カビフィルター -----便利機能-----
電 源	単相200V				
電 源 コ ー ド	付(1.3m)  250V 15A		-		
電 熱 装 置	-		-		
熱 交 換 器	プレートフィン		プレートフィン		
送 風 機	フ ァ ン	クロスフロー(φ100)	プロペラ(φ420)		
	ファ ン モ ー タ ー	DC:25W	DC:35W		
	送 風 切 換	自動・強・中・弱・微弱	4速(強強・強・中・弱)		
過 負 荷 保 護 装 置	-		CT(電流ヒューズカット) 過熱防止サーモ		
外 装 色 (マンセル記号)	N9.1		1.OY 8.5/0.5		
本体表示寸法(H×W×D)	295.0×798.0×240.0 mm		569.0×790.0×285.0 mm		
製 品 質 量	13.0 kg		41.0 kg		
ド レ ン 口	外径φ16.0(PP)		外径φ18.0(PE)		アンペア 自己診断 24時間稼働タイマー(1日/毎日) ランドリーモード 丸洗いパネル

性能				冷房性能		暖房性能			
能力	定格			4.0(0.4～5.3) kW		5.0(0.4～8.4) kW			
	暖房低温			—		6.1 kW			
運転電流	単体	室内	0.44 A		0.44 A				
		室外	5.56 A		6.06 A				
	総合			6.0(最大：10.8) A		6.5(最大：14.5) A			
消費電力	単体	室内	55 W		55 W				
		室外	1125 W		1225 W				
	総合	定格	1,180(120～2,050) W		1,280(120～2,710) W				
	暖房低温			—		2400 W			
力率			98 %		98 %				
エネルギー消費効率				3.39		冷暖平均 3.65		3.91	
風量		室内	強：710 中：600 弱：520 微弱：450 m³/h			強：780 中：670 弱：560 微弱：450 m³/h			
		室外	強：2,000 m³/h			強：1,970 m³/h			
騒音	定格	室内	強：45 中：38 弱：33 微弱：28 dB			強：45 中：39 弱：34 微弱：28 dB			
		室外	強：49 dB			強：50 dB			
	静音	室内	強：38 中：33 弱：29 微弱：28 dB			強：39 中：34 弱：29 微弱：28 dB			
		室外	強：38 dB			強：44 dB			
除湿量				2.6 ℓ/h				—	

電源方式	一電源(室内)
始動電流	6.5 A
操作回路電圧	200 V
ブレーカ容量	15.0 A
停止時消費電力	1.0 W
ユニット間配線	VVF(φ2.0)3芯
パワーセレクト	15・8 A
フラップ	DC2モータ:2枚
ブレード	自動
センサー	温度・湿度・ガス
タイマー	プログラム(24H)
運転スイッチ	ワイヤレスリモコン

コ ン プ	コン プ コ ー ド		80890680
	種 類 / 出 力		DCインバーター / 1050W
	オイル 封 入 量		350 cc
冷	媒 種 類 ・ 封 入 量		(R410A) 1,380g
冷	媒 制 御 方 式		電動膨張弁
面	冷 房	鉄 筋 南 向 洋 室	28 m ² (17 畳)
		木 造 南 向 和 室	18 m ² (11 畳)
積	暖 房	鉄 筋 南 向 洋 室	23 m ² (14 畳)
		木 造 南 向 和 室	18 m ² (11 畳)
配 管 寸 法	細 管 側		φ6.35(1/4")
	太 管 側		φ9.52(3/8")
	最大長/チャージレス/高低差		17 / 12 / 10 m

【商品特徴】
-----快適機能-----
ジャストフィットPAMα
再熱除湿
快眠
体感リモコン(温度センサー付)
ホコリカット
ニオイカット
エアウォッシュ(オゾン除菌)
空気清浄機能
自動空気清浄機能
アルブロック空清フィルター
フィルター降りテクマ
左右気配り機能(優先ゾーン選択)
快適モード
電気式空気清浄機能
防カビ熱交
防カビファン
防カビフィルター

-----便利機能-----
アンペア
自己診断
24H7プログラムタイマー(1日/毎日)
ランドリーモード
丸洗いパネル
1.2.3.5Hタイマー
チャイルドロック
フィルターチェック
セーブモード

-----送風機能-----
オートフラップ
立体送風
ハイパワー
左右優先ゾーン選択機能
ロング気流

-----システム-----
アドレスSW(リモコン)
J-EMA標準HA端子-A
左右ドレン付替

【本体付属品】
-----室内ユニット-----
リモコン取付具(1)
乾電池(単4形)(2)
ワイヤレスリモコン:RCS-EX1
交換式空清フィルター(2)
脱臭フィルター(1)
-----室外ユニット-----
ドレン用エルボ(1)
キャップ(2)

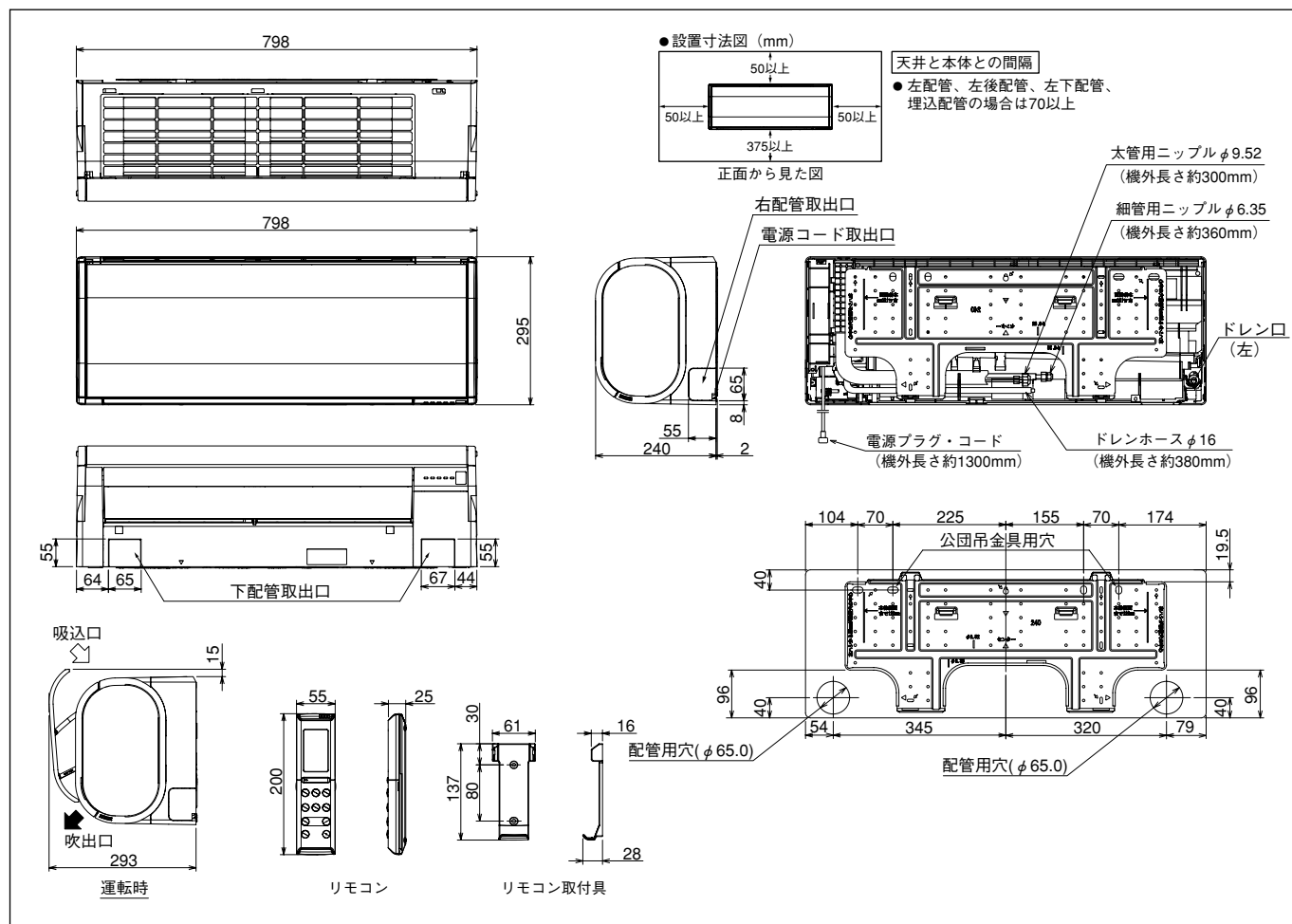
【取付可能機器】
-----室内ユニット-----
縦浅(洋室):STK-TA1
アルブロック空清フィルター:STK-FM9
-----室外ユニット-----
壁面架台:STK-KS2050
架台:STK-C2050
日除け:STK-YS2256A
2段架台:STK-2C2050A
高置架台:STK-TC2050A
天吊架台:STK-T2256

備考	
----	--

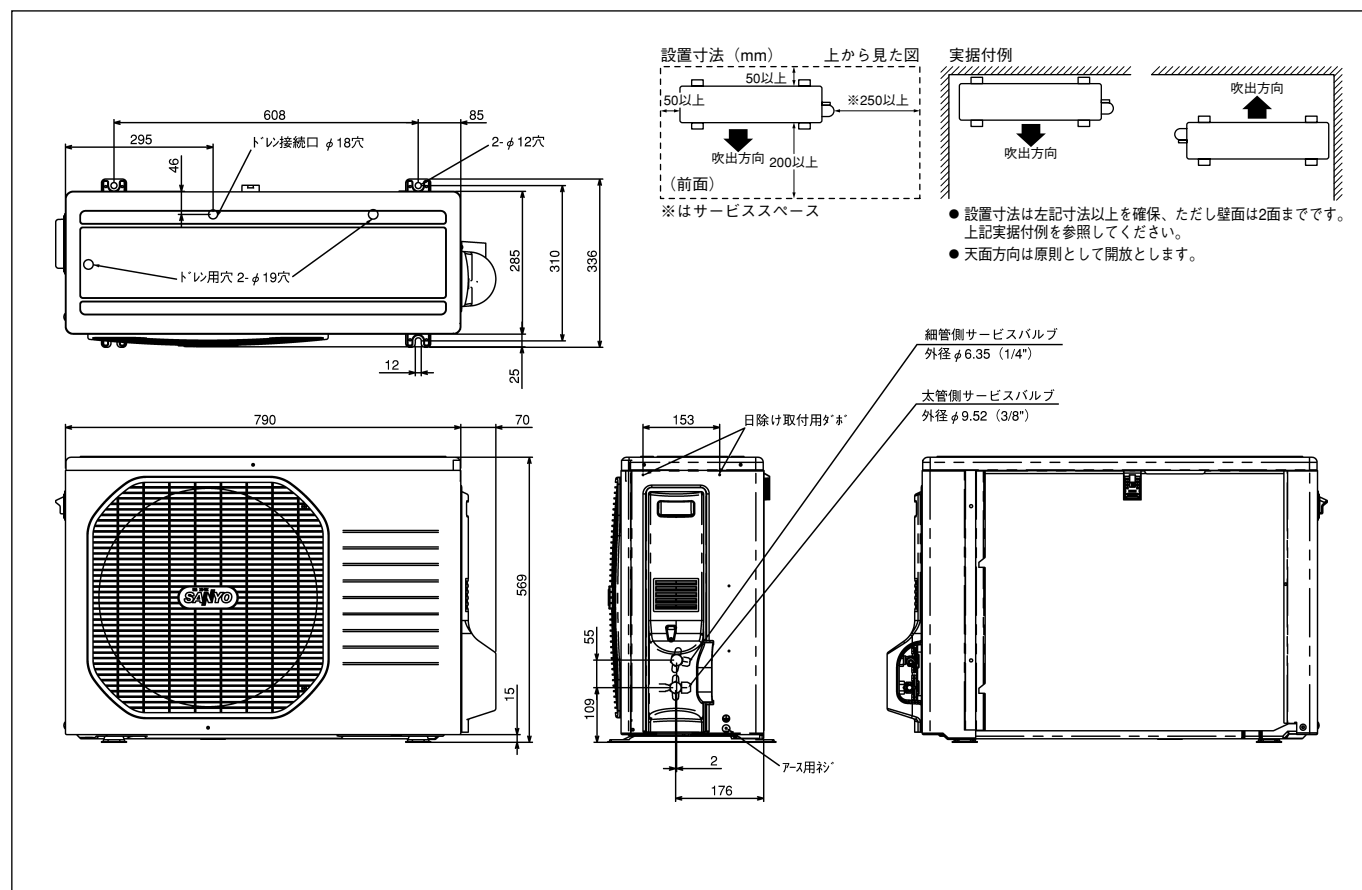
APF	4.9
-----	-----

期間消費電力量	
冷房期間消費電力量	404 kWh
暖房期間消費電力量	1,232 kWh
期間消費電力量	1,636 kWh

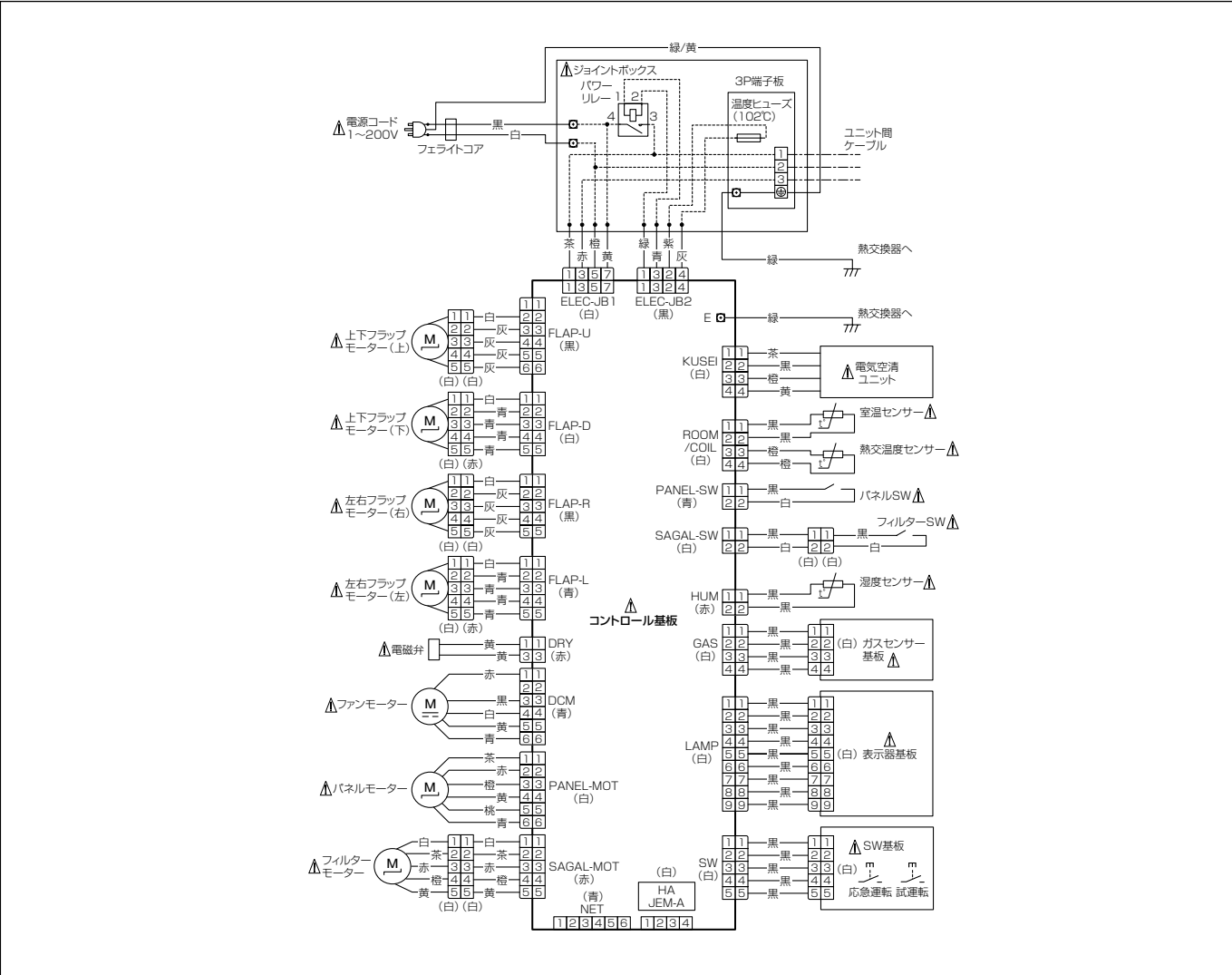
外形寸法図 SAP-E40Y2



SAP-CE40Y2



電気回路図
SAP-E40Y2



SAP-CE40Y2

