

仕様

SAP-EX71U2 + CEX71U2

機 能	冷房・ヒートポンプ暖房兼用	安全規格認証	-
タ イ プ	インバータ(冷暖・ドライ)(壁掛)		

形 名	室 内 ユ ニ ッ ト		室 外 ユ ニ ッ ト	
	SAP-EX71U2 (ML) SPN-EXR		SAP-CEX71U2	
製 品 コ ー ド	1-852-341-46		1-852-341-55	
電 源	単相200V			
電 源 コ ー ド	250V 20A		-	
電 熱 装 置	-		-	
熱 交 換 器	プレートフィン		プレートフィン	
送 風 機	フ ァ ン	クロスフロー (φ100)	プロペラ (φ420)	
	ファ ン モ ー タ ー	D C :25W	D C : 35W	
	送 風 切 換	自動・強・中・弱・微弱	4 速 (強強・強・中・弱)	
過 負 荷 保 護 装 置	-		CT (電流ヒューズカット) 過熱防止サーモ	
外 装 色 (マンセル記号)	パネルの外装色は下記備考参照		1.0Y 8.5/0.5	
本体表示寸法 (H×W×D)	300.0×898.0×200.0 mm		569.0×790.0×285.0 mm	
製 品 質 量	13.0 kg		41.0 kg	
ド レ ン 口	外径φ16 (PP)		外径φ18 (PE)	

性 能		冷 房 性 能		暖 房 性 能	
能 力	定 格	7.1 (0.3~7.3) kW		8.0 (0.3~10.5) kW	
	暖 房 低 温	-		7.6 kW	
運 転 電 流	単 体 室 内	0.37 A		0.47 A	
	室 外	13.06 A		9.93 A	
	総 合	13.4 (最大: 14.3) A		10.4 (最大: 16.1) A	
消 費 電 力	単 体 室 内	36 W		46 W	
	室 外	2594 W		1994 W	
	総 合 定 格	2,630 (100~2,800) W		2,040 (100~3,165) W	
	暖 房 低 温	-		2800 W	
力	率	98 %		98 %	
エ ネ ル ギ ー 消 費 効 率		2.70	冷暖平均 3.31	3.92	
風 量	室 内	強: 740 中: 640 弱: 580 微弱: 490 m³/h		強: 840 中: 690 弱: 610 微弱: 470 m³/h	
	室 外	強: 2,300 m³/h		強: 2,300 m³/h	
騒 音	定 格	室 内	強: 49 中: 44 弱: 38 微弱: 29 dB	強: 49 中: 43 弱: 38 微弱: 29 dB	
		室 外	強: 51 dB	強: 53 dB	
	静 音	室 内	強: 45 中: 38 弱: 33 微弱: 29 dB	強: 44 中: 38 弱: 34 微弱: 29 dB	
		室 外	強: 39 dB	強: 52 dB	
		室 外	強: 39 dB	強: 52 dB	
除 湿 量		3.8 ㍒/h		-	

電源方式	一電源 (室内)
始動電流	13.4 A
操作回路電圧	200 V
ブレーカ容量	20.0 A
停止時消費電力	1.0 W
ユニット間配線	V V F (φ2.0) 3 芯
パワーセレクト	20・15 A
フラップ	D C 2 モーター: 2 枚
ブレード	自動
センサー	温度・湿度・CO2・ガス
タイマー	プログラム (2.4 H)
運転スイッチ	ワイヤレスリモコン

コ ン プ	コ ン プ コ ー ド	80821280
	種 類 / 出 力	DCツインローター / 1600W
	オ イ ル 封 入 量	350 cc
冷 媒	冷 媒 種 類 ・ 封 入 量	(R410A) 1,380g
	冷 媒 制 御 方 式	電動膨張弁
面    積	冷房鉄筋南向洋室	49 m <sup>2</sup> (30 畳)
	木造南向和室	32 m <sup>2</sup> (20 畳)
	暖房鉄筋南向洋室	36 m <sup>2</sup> (22 畳)
	木造南向和室	29 m <sup>2</sup> (18 畳)
配 管 寸 法	細 管 側	φ6.35(1/4")
	太 管 側	φ12.7(1/2")
	最大長/チャージレス/高低差	17 / 12 / 10 m

【 商 品 特 徴 】

-----快適機能-----  
ジャストフィットPAMα  
防カビフィルター  
防カビフレーム  
防カビファン  
防カビ熱交  
快眠  
再熱除湿  
UV・除菌ホコリカット  
UV・除菌ニオイカット  
双方向感じるリモコン(体感センサー)  
オールシーズンサポート機能  
電気式空気清浄機能  
全熱交換型同時給排換気システム  
エアウォッシュ(オゾン除菌)  
-----便利機能-----  
アンペア  
自己診断  
24H7"ログラムタイマー(1日/毎日)  
ランドリーモード  
はづせるフラップ & はづせるパ  
丸洗いパネル  
1.2.3.5Hタイマー  
チャイルドロック  
フィルターチェック

-----送風機能-----  
マジック気流  
据付位置スイッチ

-----システム-----  
J E M A 標準 H A 端子-A  
ネット対応端子  
左右ドレン付替  
アドレスSW(リモコン)

【 本 体 付 属 品 】  
-----室内ユニット-----  
乾電池 (単4形) (2)  
リモコン取付具 (1)  
給気フィルター (2)  
全熱交換素子 (1)  
ワイヤレスリモコン: RCS-EU1  
換気工事用部材一式

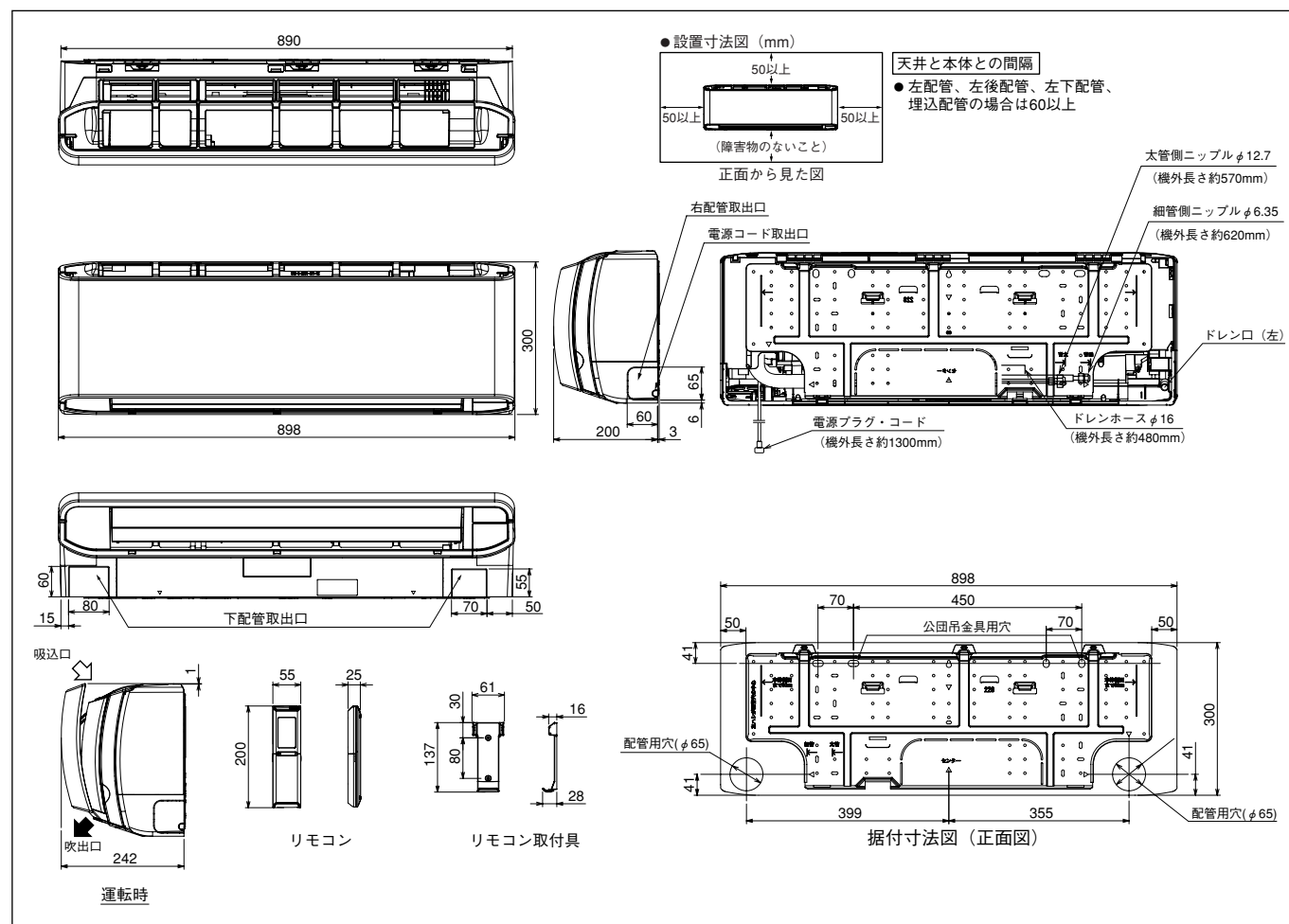
-----室外ユニット-----  
キャップ (2)  
ドレン用エルボ (1)

【 取 付 可 能 機 器 】  
-----室内ユニット-----  
テレコンローラー(双方向): SHA-TC1  
縦横 (洋室): STK-TA1  
カラーパネル: SPN-EXR  
全熱交換素子: STK-KEXT  
給気フィルター: STK-KFET  
換気用延長ホース: STK-KH22T

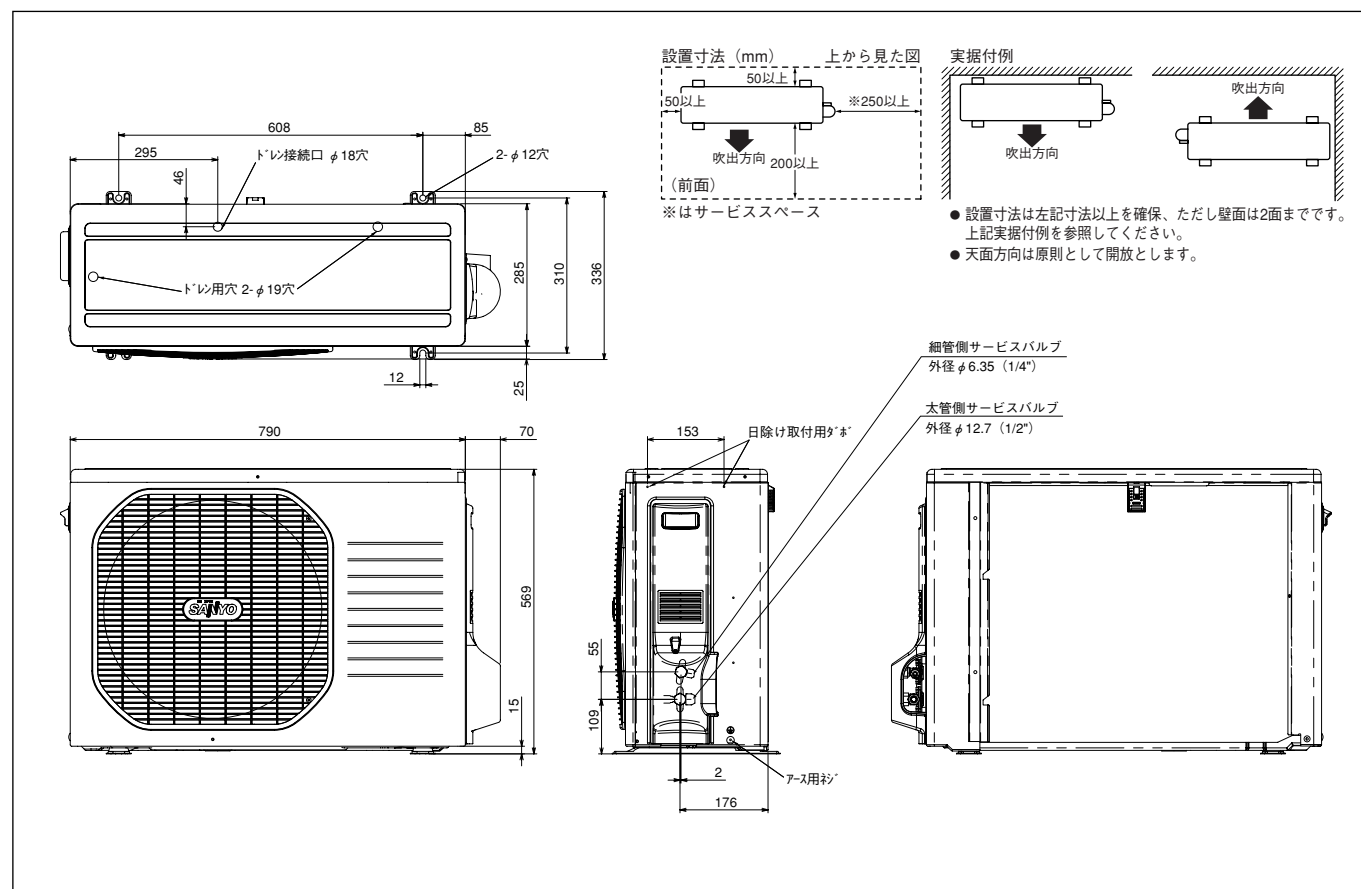
-----室外ユニット-----  
壁面架台: STK-KS2050  
架台: STK-C2050  
日除け: STK-YS2256A  
2段架台: STK-2C2050A  
高置架台: STK-TC2050A  
天吊架台: STK-T2256A

備 考	①表中の本体寸法・製品質量はパレ付、梱包寸法・質量・容積はパレなし本体のみ。②07年形パレは(ML)タイプ トクト: 2.6Y 7.7 / 2.7。05年形・06年形の(W) (N) (K) (R) (D) (S) (T) (G) (SH) (MD) も取付け可能。パレ梱包寸 法: 154x970x360、梱包重量: 2kg
-----	---

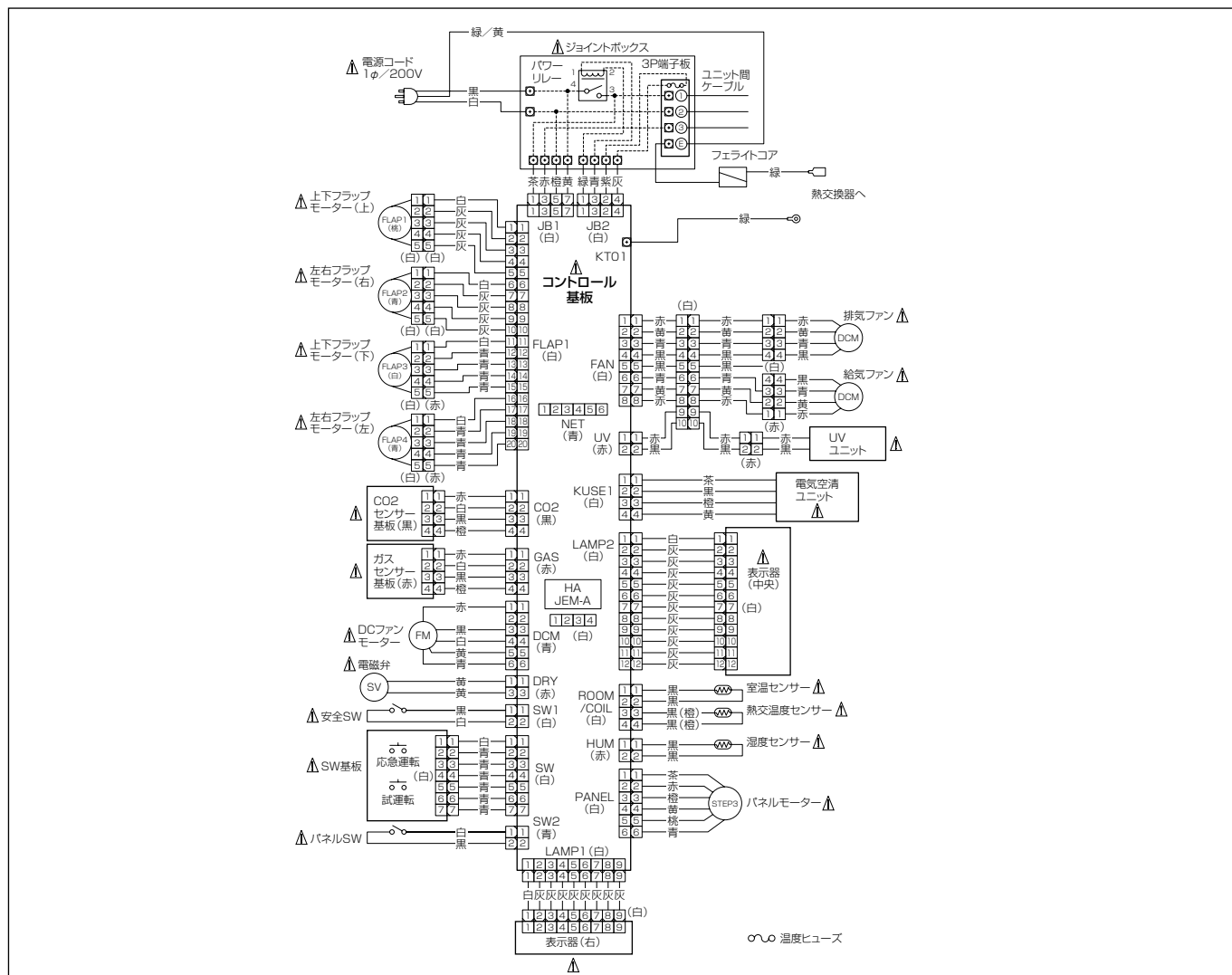
## 外形寸法図 SAP-EX71U2



## SAP-CEX71U2



# 電気回路図 SAP-EX71U2



# SAP-CEX71U2

