

仕様

SAP-DS25T + CDS25T

機 能	冷房・ヒートポンプ暖房兼用	安全規格認証	-
タ イ プ	インバータ (冷暖・ドライ) (壁掛)		

形 名	室 内 ユ ニ ッ ト		室 外 ユ ニ ッ ト
	SAP-DS25T (W) SAP-DS25T (N)	SAP-DS25T (G)	SAP-CDS25T
製 品 コード	1-852-331-55 1-852-332-67	1-852-336-53	1-852-331-37
電 源	単相100V		
電 源 コー ド	125V 15A		-
電 熱 装 置	-		-
熱 交 換 器	プレートフィン		プレートフィン
送 風 機	フ ァ ン	クロスフロー (φ83)	プロペラ (φ400)
	ファ ン モー ター	D C : 25W	D C : 35W
	送 風 切 換	自動・強・中・弱・微弱	4 速 (強強・強・中・弱)
過 負 荷 保 護 装 置	-		CT (電流ヒューズカット) 過熱防止サーモ
外 装 色 (マンセル記号)	(W) N9.1 (N) 7.5Y 7.8/1.8	(G) 3.9Y 6.7/2.4	1.0Y 8.5/0.5
本体表示寸法 (H×W×D)	265.0×789.0×180.0 mm		565.0×790.0×265.0 mm
製 品 重 量	10.0 kg		34.0 kg
ド レ ン 口	外径φ16 (PP)		外径φ18 (PE)

性 能		冷 房 性 能	暖 房 性 能
能 力	定 格	2.5 (0.3~3.2) kW	3.0 (0.3~5.0) kW
	暖 房 低 温	-	3.6 kW
運 転 電 流	単 体	室内 0.45 A 室外 4.95 A	室内 0.63 A 室外 5.47 A
	総 合	5.4 (最大: 14.5) A	6.1 (最大: 14.5) A
	消 費 電 力	室内 25 W 室外 460 W 総 合 定 格 485 (120~1,000) W	室内 34 W 室外 521 W 555 (120~1,120) W
力 率	暖 房 低 温	-	990 W
	90 %	91 %	
エ ネ ル ギ ー 消 費 効 率		5.15	冷暖平均 5.28
風 量	室 内	強: 480 中: 380 弱: 320 微弱: 300 m³/h	強: 520 中: 430 弱: 360 微弱: 320 m³/h
	室 外	強: 1,720 m³/h	強: 1,640 m³/h
騒 音	定 格	室内 強: 41 中: 34 弱: 29 微弱: 25 dB 室外 強: 43 dB	室内 強: 43 中: 36 弱: 30 微弱: 25 dB 室外 強: 44 dB
		室内 強: 33 中: 29 弱: 27 微弱: 25 dB 室外 強: 38 dB	室内 強: 36 中: 30 弱: 28 微弱: 25 dB 室外 強: 39 dB
	静 音		
除 湿 量		1.4 ㎤/h	-

電源方式	一電源 (室内)
始動電流	6.1 A
操作回路電圧	100 V
ブレーカ容量	15.0 A
停止時消費電力	0.8 W
ユニット間配線	V V F (φ2.0) 3 芯
パワーセレクト	15・8 A
フラップ	D C 2 モーター: 2 枚
ブレード	手動
センサー	温度・湿度
タイマー	プログラム (24 H)
運転スイッチ	ワイヤレスリモコン

コ ン プ コー ド	80207680
	種 類 / 出 力 D C シングル / 650W
	オ イ ル 封 入 量 350 cc
冷 媒 種 類 ・ 封 入 量 (R410A) 1,200g	
冷 媒 制 御 方 式 電動膨張弁	
面 積	冷 鉄 筋 南 向 洋 室 17 m² (10 畳)
	房 木 造 南 向 和 室 11 m² (7 畳)
	暖 鉄 筋 南 向 洋 室 14 m² (8 畳)
	房 木 造 南 向 和 室 11 m² (7 畳)
配 管 寸 法	細 管 側 φ6.35 (1/4")
	太 管 側 φ9.52 (3/8")
	最大長/チャージス/高低差 15 / 12 / 10 m

【 商 品 特 徴 】

-----快適機能-----
防カビフィルター
快眠
再熱除湿
空気清浄機能
UV・除菌ホコリカット
UV・除菌カビガード
UV・除菌クリーン運転
UV・除菌ニオイカット
体感リモコン (温度センサー付)
同時給排換気システム

-----便利機能-----

アンペア
自己診断
24H7プログラムタイマー (1日/毎日)
ランドリーモード
丸洗いパネル
1. 2. 3. 5Hタイマー
チャイルドロック
フィルターチェック
洗える抗菌アパタイトフィルター

-----送風機能-----

オートフラップ

-----システム-----

アドレスSW (リモコン)
J E M A 標準 H A 端子-A
左右ドレン付替

【 本 体 付 属 品 】

-----室内ユニット-----

リモコン取付具 (1)
乾電池 (単4形) (2)
空気清浄フィルター (1)
給気フィルター (2)
ワイヤレスリモコン: RGS-DT1
換気工事用部材一式

-----室外ユニット-----

キャップ (2)
ドレン用エルボ (1)

【 取 付 可 能 機 器 】

-----室内ユニット-----

空清フィルター: STK-F5B
空清フィルター: STK-F5A
空清フィルター: STK-F4
空清フィルター: STK-F4A
空清フィルター: STK-F8
テレコントローラー: SHA-TC1
縦棧 (洋室): STK-TA1
給気フィルター: STK-KFDT
換気用延長ホース: STK-KH16T

-----室外ユニット-----

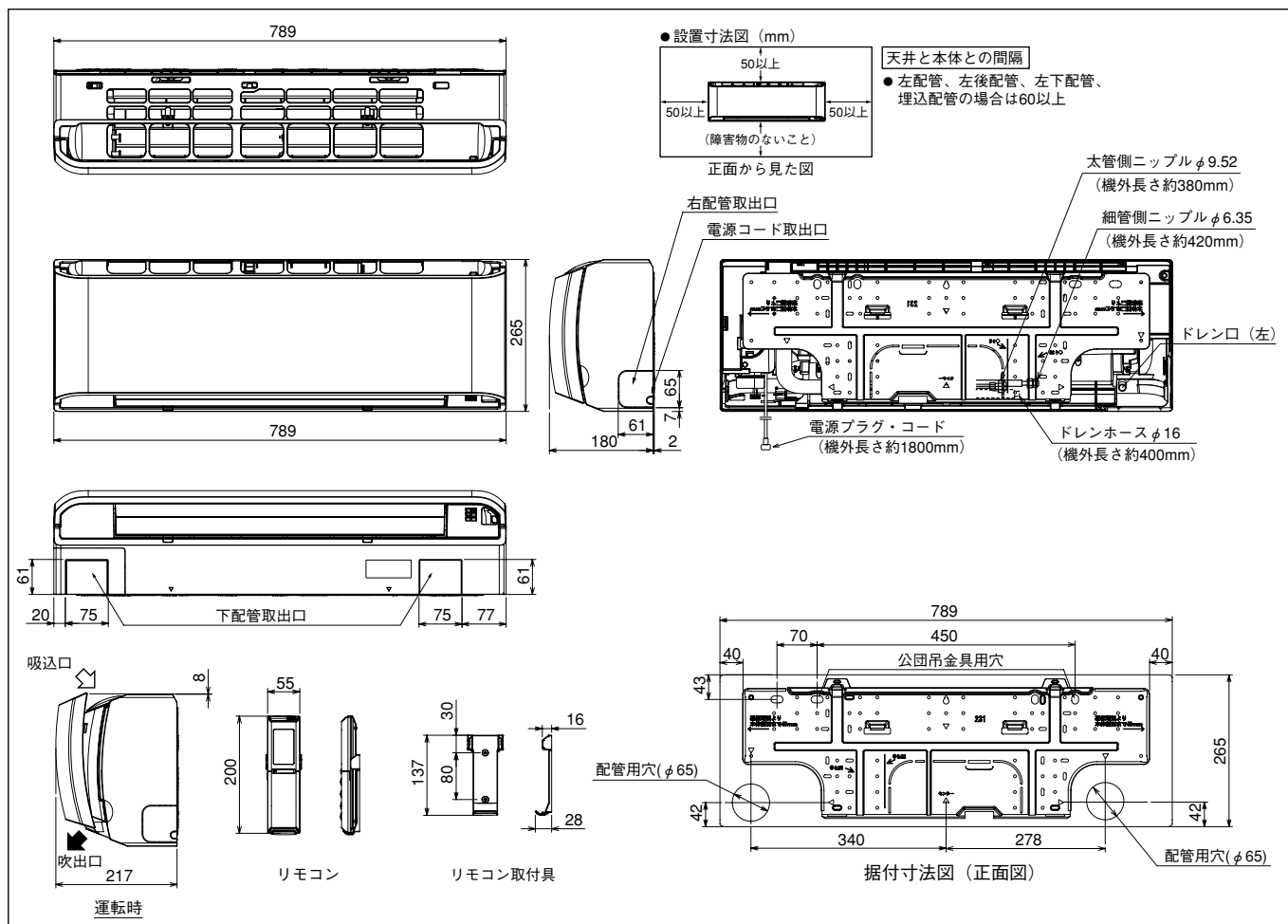
壁面架台: STK-KS2050
架台: STK-C2050
日除け: STK-Y2040B
天吊架台: STK-T2040
日除け: STK-YS2256A
2段架台: STK-2C2050A
高置架台: STK-TC2050A
天吊架台: STK-T2256A

備 考	
-----	--

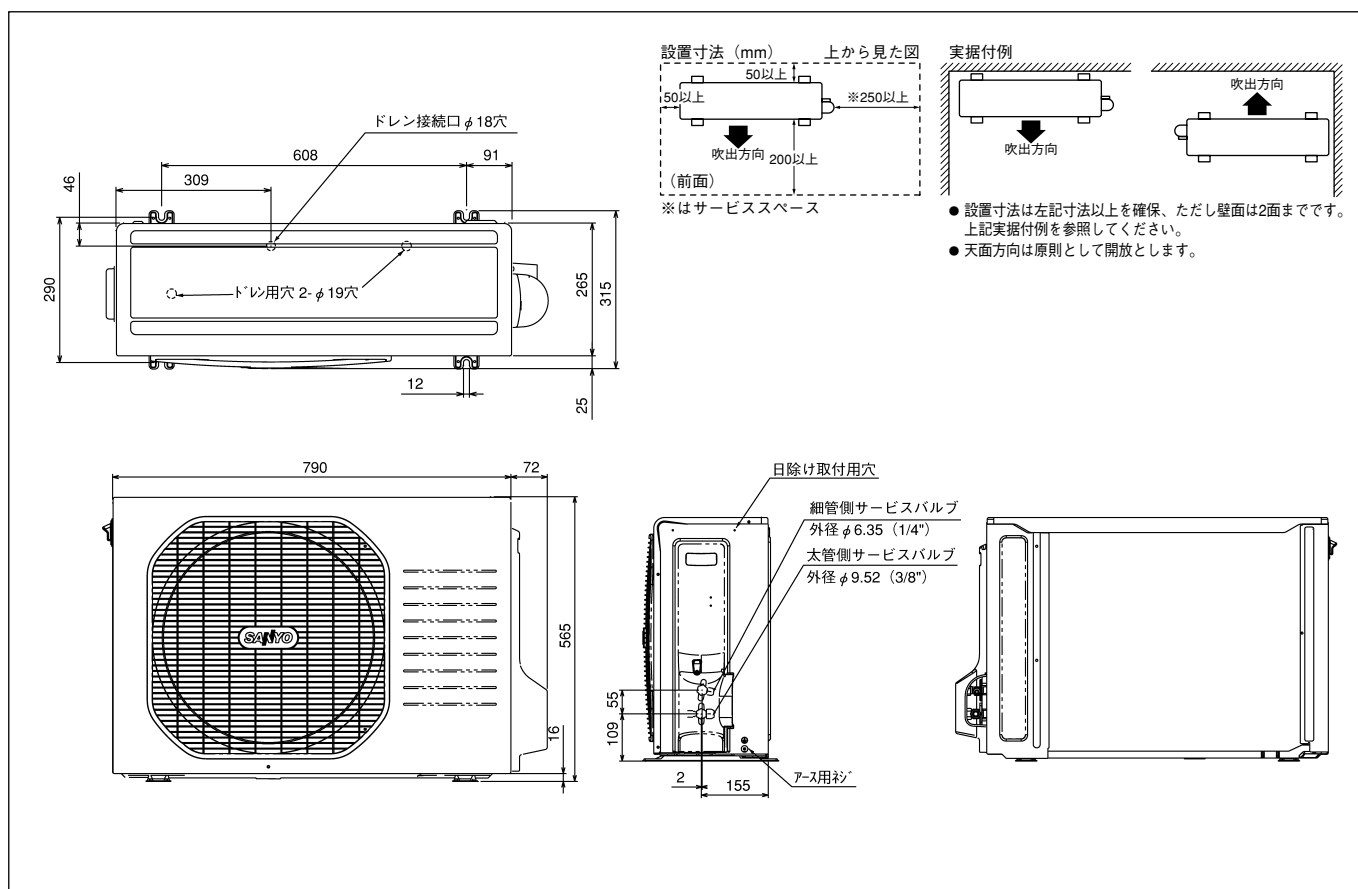
期間消費電力量	
冷房期間消費電力量	218 kWh
暖房期間消費電力量	685 kWh
期間消費電力量	903 kWh

APF	5.55
-----	------

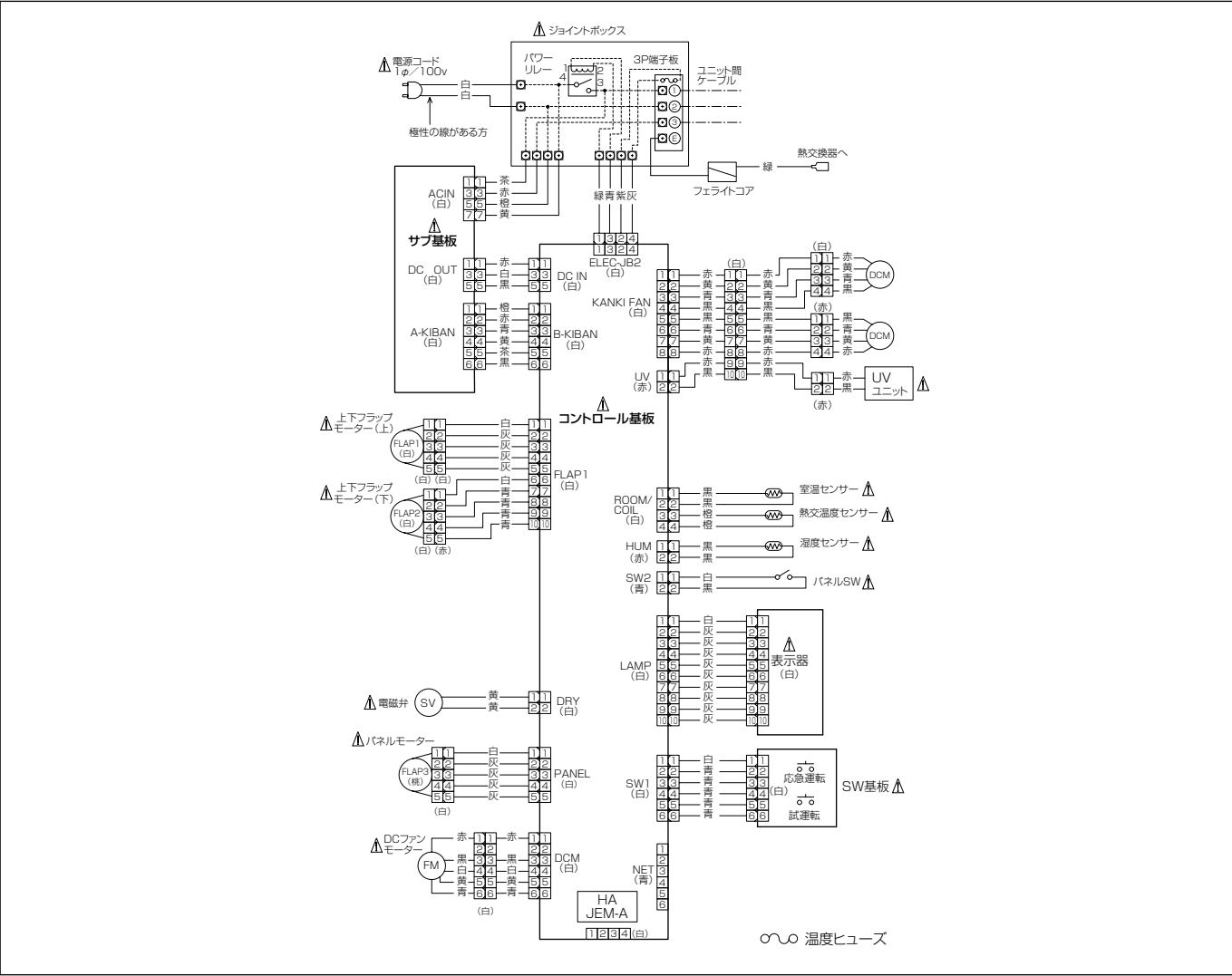
外形寸法図 SAP-DS25T



SAP-CDS25T



電気回路図
SAP-DS25T



SAP-CDS25T

