

仕様
SAP-J40T + CJ40T

機能: 冷房・ヒートポンプ暖房兼用
タイプ: インバータ(冷暖・ドライ)(壁掛)
安全規格認証: -

形名: SAP-J40T(W) / SAP-CJ40T
製品コード: 1-852-337-79 / 1-852-337-34
電源: 単相100V
電源コード: 125V 20A
電熱装置: -
熱交換器: プレートフィン
送風機: フォン, ファンモーター, 送風切換
過負荷保護装置: -
外装色(マンセル記号): N9.1
本体表示寸法(H×W×D): 285.0×825.0×217.0 mm / 565.0×790.0×265.0 mm
製品重量: 9.0 kg / 34.0 kg
ドレン口: 外径φ16(PP) / 外径φ18(PE)

性能: 冷房性能, 暖房性能
能力: 定格, 暖房低温
運転電流: 室内, 室外, 総合
消費電力: 室内, 室外, 総合定格, 暖房低温
力率: 90%, 91%
エネルギー消費効率: 3.39, 冷暖平均 3.67, 3.94
風量: 室内, 室外
騒音: 室内, 室外
除湿量: 2.3 ㏩/h

電源方式: 一電源(室内)
始動電流: 14.0 A
操作回路電圧: 100 V
ブレーカ容量: 20.0 A
停止時消費電力: 0.8 W
ユニット間配線: VVF(φ2.0) 3芯
パワーセレクト: 20.15 A
フラップ: DC1モータ: 1枚
ブレード: 手動
センサー: 温度
タイマー: 入・切タイマー(12H)
運転スイッチ: ワイヤレスリモコン

コンプコード: 80207480
種類/出力: DCシングル / 1000W
オイル封入量: 350 cc
冷媒種類・封入量: (R410A) 1,300g
冷媒制御方式: 電動膨張弁
面冷鉄筋南向洋室: 28 m² (17 畳)
房木造南向和室: 18 m² (11 畳)
暖鉄筋南向洋室: 23 m² (14 畳)
房木造南向和室: 18 m² (11 畳)
積細管側: φ6.35(1/4")
配管太管側: φ9.52(3/8")
寸法最大長/チャージス/高低差: 17 / 12 / 10 m

期間消費電力量
冷房期間消費電力量: 465 kWh
暖房期間消費電力量: 1,336 kWh
期間消費電力量: 1,801 kWh

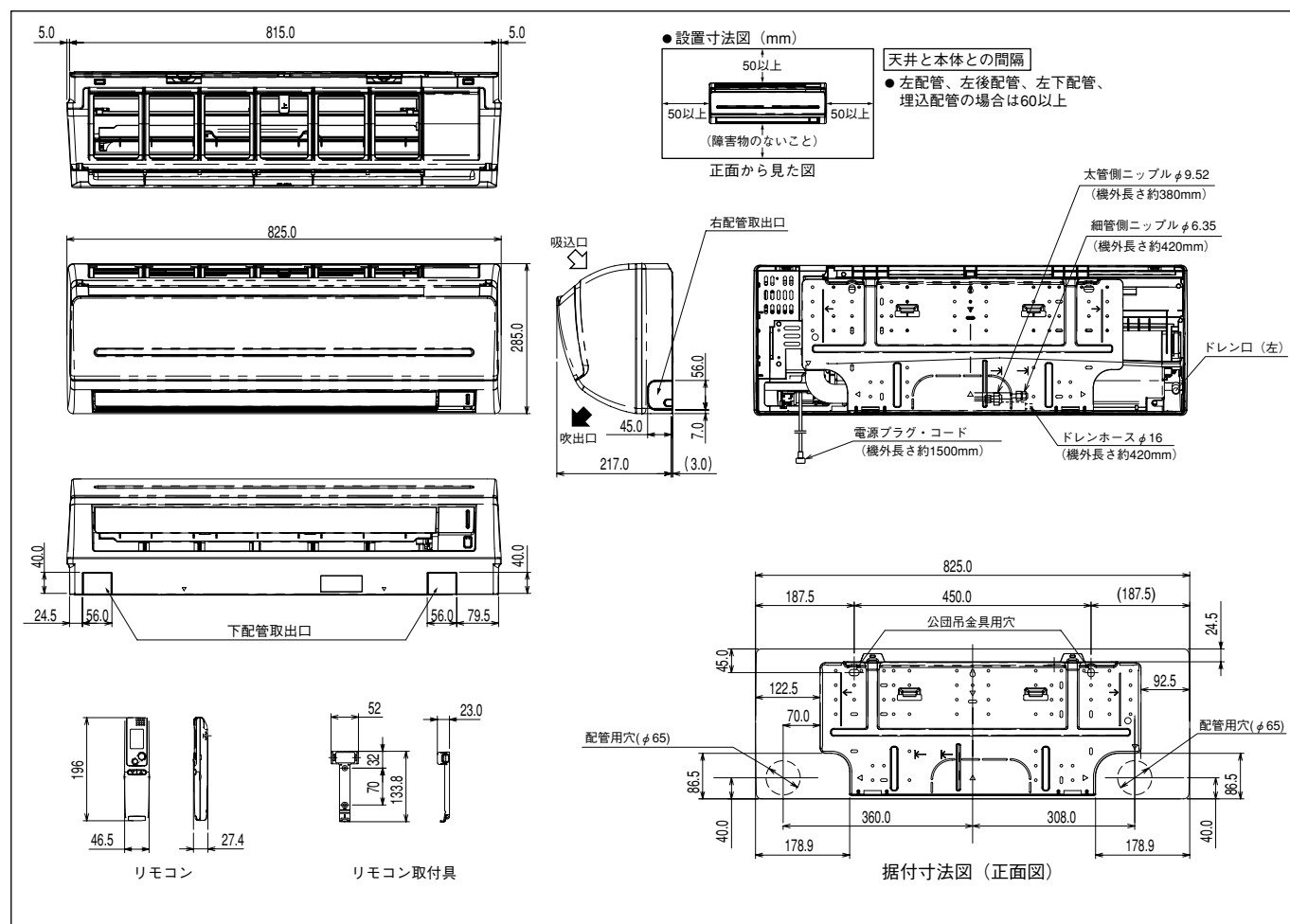
備考

【商品特徴】
快適機能: 体感リモコン(温度センサー付), 防カビフィルター, 快眠, ニオイカット, ホコリカット, カビガード
便利機能: アンペア, 丸洗いパネル, 1Hタイマー, 自己診断, フィルターチェック
送風機能: オートフラップ
システム: 左右ドレン付替, アドレスSW(リモコン), J E M A 標準 H A 端子-A

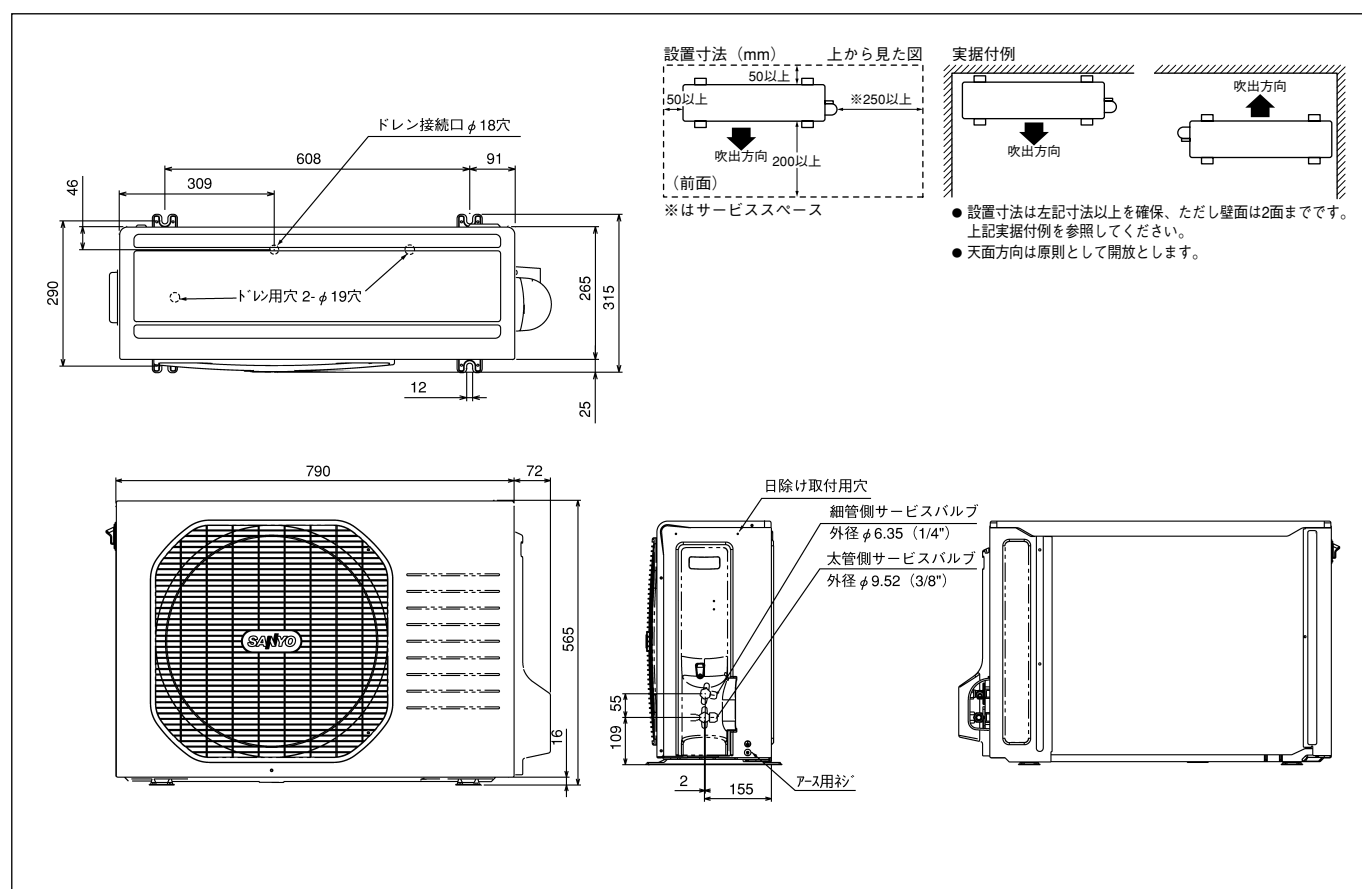
【本体付属品】
室内ユニット: 乾電池(単4形)(2), リモコン取付具(1), ワイヤレスリモコン: RCS-AR1
室外ユニット: ドレン用エルボ(1), キャップ(2)

【取付可能機器】
室内ユニット: 空清フィルター: STK-F5B, 空清フィルター: STK-F5A, 空清フィルター: STK-F4A, 空清フィルター: STK-F4, 空清フィルター: STK-F8, 縦棧(洋室): STK-TA1, フレントローラー: SHA-TC1
室外ユニット: 架台: STK-C2050, 日除け: STK-Y2040B, 天吊架台: STK-T2040, 壁面架台: STK-KS2050, 日除け: STK-YS2256A, 2段架台: STK-2C2050A, 高置架台: STK-TC2050A, 天吊架台: STK-T2256A

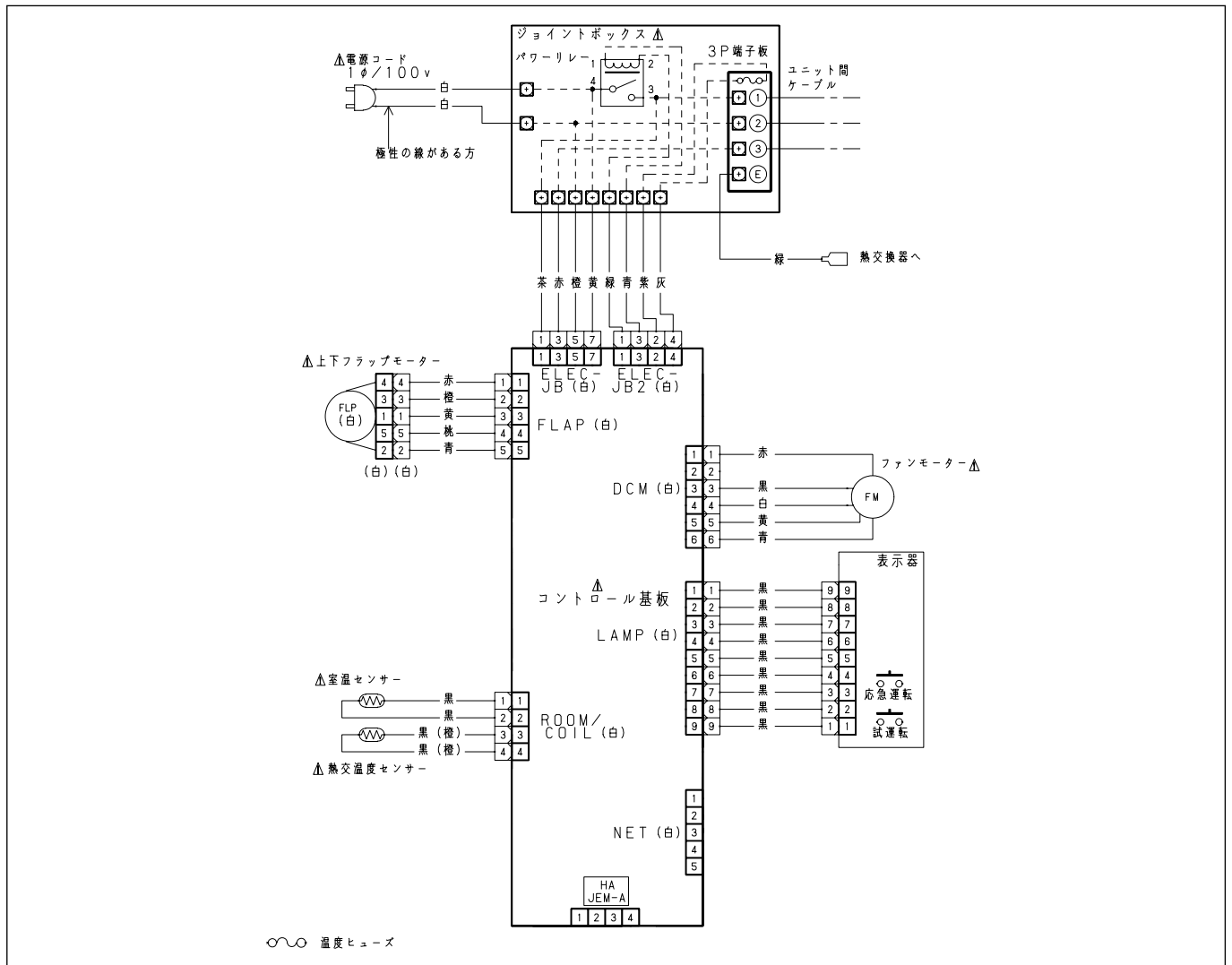
外形寸法図 SAP-J40T



SAP-CJ40T



電気回路図
SAP-J40T



SAP-CJ40T

