

仕様

SAP-BA28N + CBA28N

機 能	冷房・ヒートポンプ暖房兼用	安全規格認証	
タイプ	インバータ(冷暖・ドライ)(壁掛)		

形 名		室 内 ユ ニ ッ ト		室 外 ユ ニ ッ ト		商 品 特 徴
		ビュアホワイト SAP-BA28N(W)		SAP-CBA28N		----- 快適機能 ----- 体感エアコン(温度センサー付) 防カビフィルター 空気清浄機能 ニオイカット 快適予約運転 再熱除湿 快眠 マイナスイオン カビガード ホコリカット
製品コード		1-852-085-73		1-852-085-71		----- 便利機能 ----- 1 H タイマー アンペア 自己診断 ランドリーモード 2 4 H プログラムタイマー 洗える一体パネル フィルターチェック はずせるーバー
電 源		単相100V				
電 源 コ ー ド		付(2.4m) ㊦125V 15A		-		
電 熱 装 置		-		-		
熱 交 換 器		プレートフィン		プレートフィン		
送 風 機	フ ァ ン	クロスフロー ( 100 )		プロペラ ( 400 )		
	ファンモーター	D C :22W		D C : 35W		
	送風切 換	自動・強・中・弱・微弱		4 速 ( 強強・強・中・弱 )		
過 負 荷 保 護 装 置		-		CT(電流ビークカット) 過熱防止サーモ		
外 装 色 (マシ記号)		N9.1		1.0Y 8.5/0.5		
本体表示寸法(HxWxD)		295 X 805 X 230 mm		565 X 790 X 265 mm		
製 品 質 量		10 kg		34 kg		
ド レ ン 口		外径 16/ 18(PP)		外径 18(塩ビ管)		

性 能			冷 房 性 能		暖 房 性 能		
能力	定格 / 中間		2.8(0.1 ~ 3.6) / 1.5 kW		4.0(0.1 ~ 5.5) / 2.1 kW		
	暖房低温		-		4.0 kW		
運転電流	単 体	室内	0.45 A		0.63 A		
		室外	5.45 A		8.07 A		
	総 合		5.9(最大:14.5) A		8.7(最大:14.5) A		
消費電力	単 体	室内	25 W		34 W		
		室外	505 W		761 W		
	総合	定格 / 中間		530(90 ~ 1,180) / 230 W		795(90 ~ 1,285) / 330 W	
		暖房低温		-		1,135 W	
力 率			90 %		91 %		
エネルギー消費効率			5.28		冷暖平均 5.16	5.03	
風 量		室内	強:580 弱:380 m³/h		強:680 弱:450 m³/h		
		室外	1,720 m³/h		1,640 m³/h		
騒 音	定 格	室内	強:43 中:34 弱:29 微弱:25 dB		強:44 中:36 弱:30 微弱:25 dB		
		室外	43 dB		44 dB		
	静 音	室内	強:34 中:29 弱:27 微弱:25 dB		強:36 中:30 弱:28 微弱:25 dB		
		室外	38 dB		39 dB		
除 湿 量			1.6 l/h		-		

電 源 方 式	一電源(室内)	コ ン プ	コンプコード	80207080
始動電流	8.7 A		種 類 / 出 力	DCシグナル / 700W
操作回路電圧	A C 1 0 0 V		オイル封入量	350 cc
ブレーカ容量	1 5 A		冷媒種類・封入量	(R410A) 1,250g
停止時消費電力	0.8 W		冷 媒 制 御 方 式	電動膨張弁
ユニット間配線	V V F ( 2.0 ) 3 芯	面 積	冷房	鉄筋南向洋室 19 m <sup>2</sup> (12 畳)
パワーセレクト	1 5・8 A			木造南向和室 13 m <sup>2</sup> (8 畳)
フラップ	D C 1 モーター: 1 枚		暖房	鉄筋南向洋室 18 m <sup>2</sup> (11 畳)
ブレード	自動			木造南向和室 15 m <sup>2</sup> (9 畳)
センサー	温度・湿度	配 管 寸 法	細 管 側	6.35(1/4")
タイマー	プログラム(2 4 H)		太 管 側	9.52(3/8")
運転スイッチ	ワイヤレスリモコン		最大長/ギャップ/高低差	15 / 12 / 10 m

電源配線径長

電 線 太 さ	1 . 6 mm	亘長	5 m 以下
	2 . 0 mm	亘長	9 m 以下
	2 . 6 mm	亘長	1 5 m 以下
	アース線		1 . 6 mm

期間消費電力量

冷房期間消費電力量	220kWh
暖房期間消費電力量	821kWh
期間消費電力量	1,041 kWh

備	
考	

----- システム -----  
J E M A 標準 H A 端子 - A  
左右ドレン付替  
アドレス SW (リモコン)  
ネット対応端子

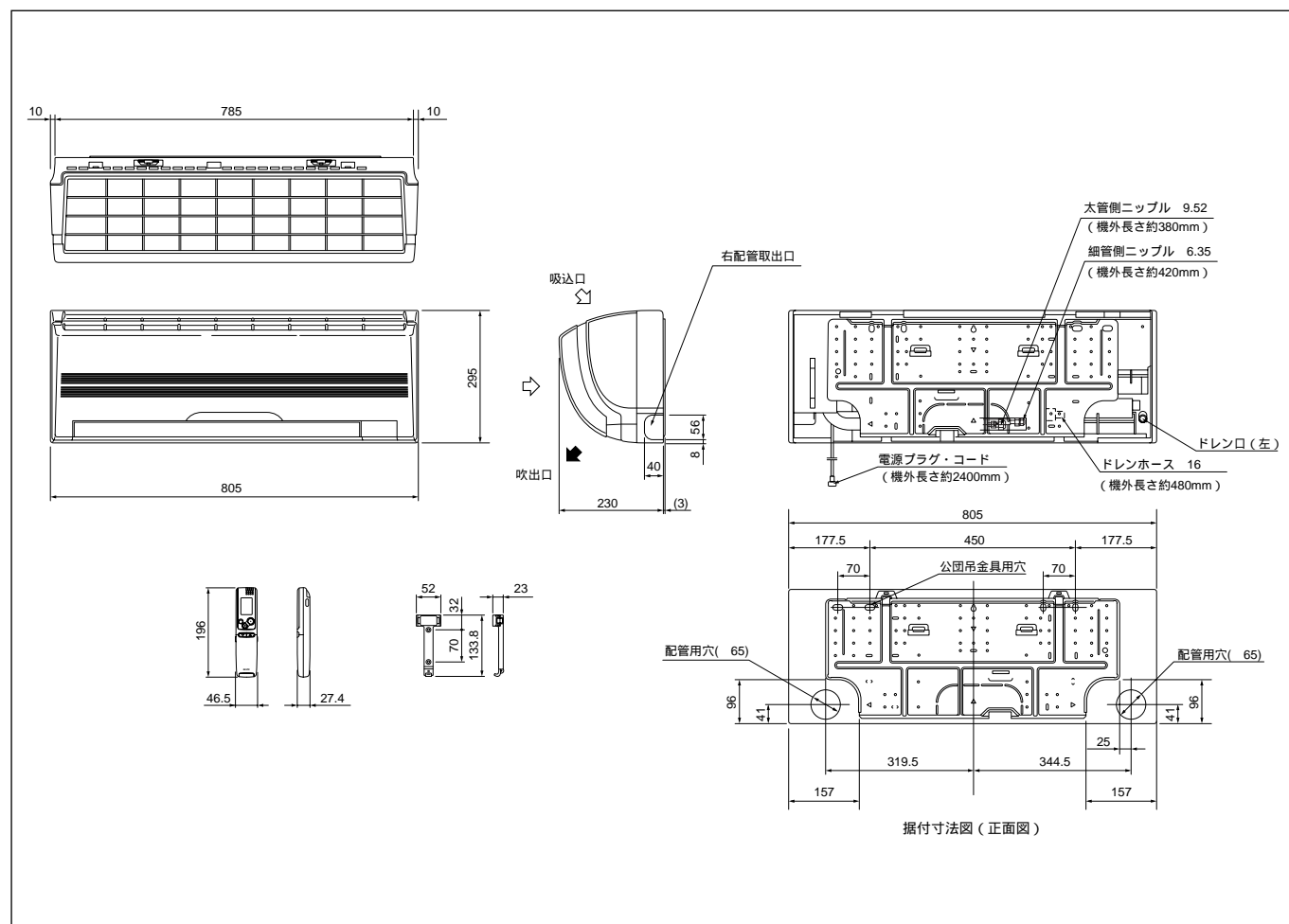
----- 室内ユニット -----  
空気清浄フィルター(2)  
リモコン取付具(1)  
乾電池 ( 単 4 形 ) (2)  
ワイヤレスリモコン:RCS-SN2

----- 室外ユニット -----  
ドレン用エルボ(1)  
キャップ(2)

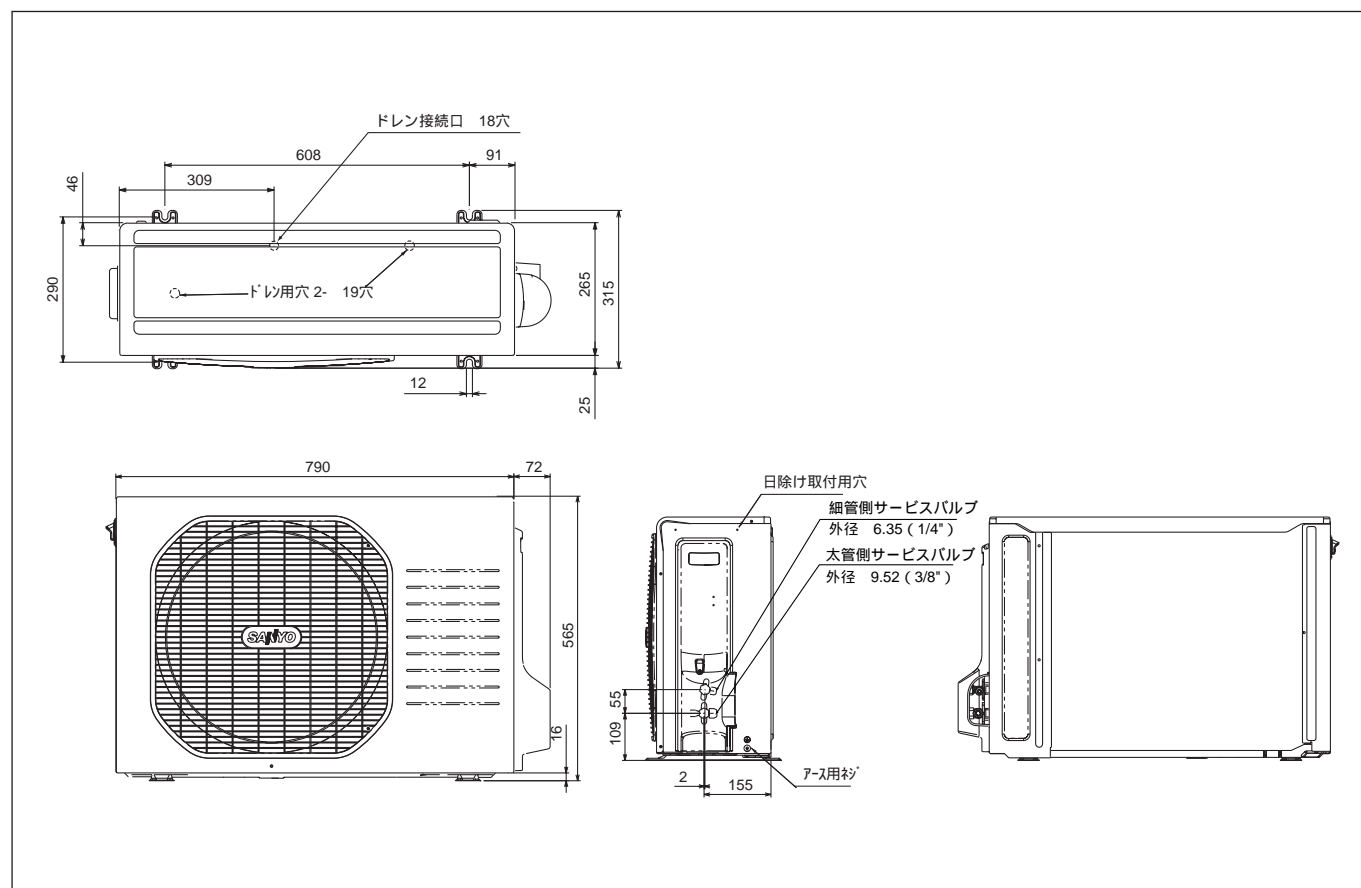
----- 取付可能機器 -----  
室内ユニット -----  
空清フィルター: STK-F4A  
空清フィルター: STK-F4  
縦機(洋室): STK-TA1  
縦機(和室): STK-TA2  
フィルター: SHA-TC1  
ブレーカ-おちろい:SHA-BC1  
空清フィルター: STK-F5B  
空清フィルター: STK-F5A

----- 室外ユニット -----  
壁面架台: STK-K5050  
架台: STK-C2050  
日除け: STK-Y2040B  
天吊架台:STK-T2256  
天吊架台: STK-T5050  
天吊架台: STK-T2040  
日除け: STK-YS2256  
2段架台: STK-2C2050  
高置架台: STK-TC2050  
壁面架台: STK-KS2050

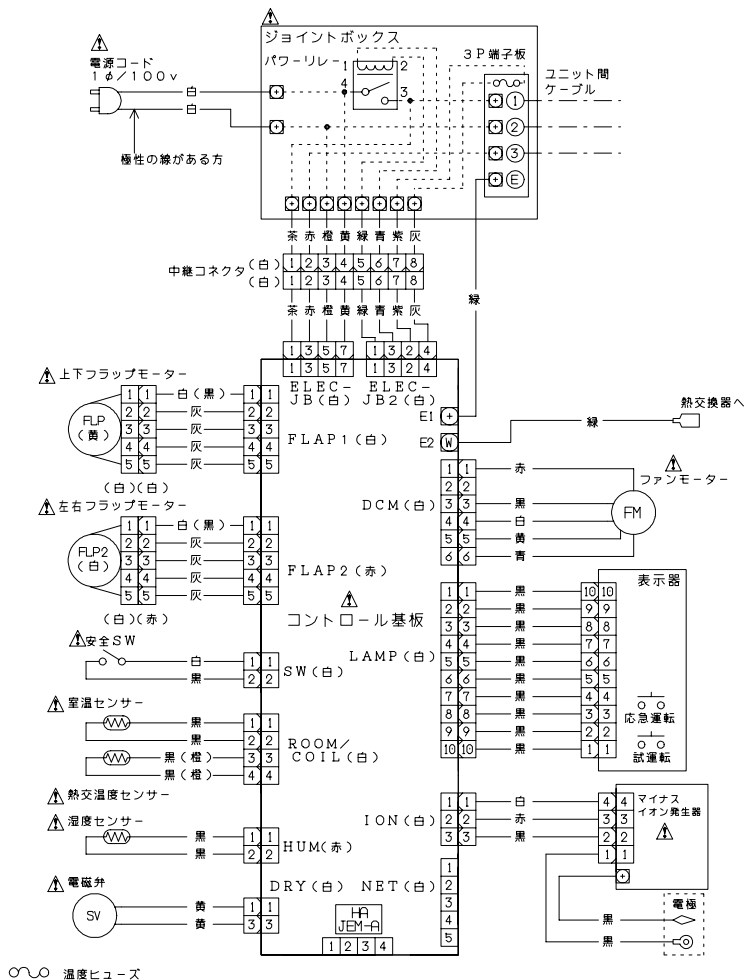
## 外形寸法図 SAP-BA28N



## SAP-CBA28N



電気回路図  
SAP-BA28N



SAP-CBA28N

