

仕様

SAP-E28NX + CE28NX

機 能	冷房・ヒートポンプ暖房兼用	安全規格認証	
タイプ	インバータ(冷暖・ドライ)(壁掛)		

形 名		室 内 ユ ニ ッ ト		室 外 ユ ニ ッ ト		商 品 特 徴
		ライトパールグレー SAP-E28NX(HP)		SAP-CE28NX		----- 快適機能 ----- 防カビフィルター ニオイカット 快適予約運転 空気清浄機能 マイナスイオン 快眠 気くばりエアコン(体感センサー) 正弦波インバータ 再熱除湿 ジャストフィットPAM 加湿器連動 UV・除菌ホコリカット UV・除菌カビガード UV・除菌クリーン運転
製品コード		1-852-085-22		1-852-085-24		
電 源		単相100V				
電 源 コ ー ド		付(1.3m) ㉔ 125V 20A		-		
電 熱 装 置		-		-		
熱 交 換 器		プレートフィン		プレートフィン		
送風機	フ ァ ン	クロスフロー (100)		プロペラ (400)		
	ファンモーター	D C :25W		D C : 35W		
	送風切換	自動・強・中・弱・微弱		4 速 (強強・強・中・弱)		
過負荷保護装置		-		CT(電流ビークット) 過熱防止サーモ		
外 装 色 (ワレ記号)		6.5Y 7.0/0.2		1.0Y 8.5/0.5		----- 便利機能 ----- 洗える空清フィルター フィルターチェック リモコンローター対応(双方向) アンペア
本体表示寸法(HxWxD)		305 X 840 X 236 mm		565 X 790 X 285 mm		
製 品 質 量		12.5 kg		36 kg		
ド レ ン 口		外径 16/ 18(PP)		外径 18(塩ビ管)		

性能			冷房性能		暖房性能		24Hプログラムタイマー ランドリーモード さがあるフィルター はずせるフラップ はずせるーバー ----- 送風機能 ----- イオン立体気流 ----- システム ----- ネット対応端子 左右ドレン付替 アドレスSW(リモコン) J E M A標準HA端子 - A
能力	定格 / 中間		2.8(0.1 ~ 3.9) / 1.4 kW		4.0(0.1 ~ 7.3) / 2.0 kW		
	暖房低温		-		5.3 kW		
運転電流	単体	室内	0.34 A		0.42 A		
		室外	4.86 A		6.88 A		
	総合		5.2(最大:17.0) A		7.3(最大:19.5) A		
消費電力	単体	室内	32 W		40 W		
		室外	448 W		650 W		
	総合	定格 / 中間	480(50 ~ 980) / 205 W		690(50 ~ 1,900) / 295 W		
	暖房低温		-		1,680 W		
力率			93 %		95 %		
エネルギー消費効率			5.83		冷暖平均 5.82	5.80	
風量		室内	強:700 弱:450 m³/h		強:800 弱:540 m³/h		
		室外	1,820 m³/h		1,700 m³/h		
騒音	定格	室内	強:43 中:34 弱:30 微弱:25 dB		強:44 中:36 弱:31 微弱:25 dB		
		室外	44 dB		45 dB		
	静音	室内	強:34 中:30 弱:29 微弱:25 dB		強:36 中:31 弱:30 微弱:25 dB		
		室外	38 dB		45 dB		
除湿量			1.6 l/h		-		

本体付属品
----- 室内ユニット ----- 空気清浄フィルター(2) ワイヤレスリモコン:RCS-EN1 乾電池(単3形)(2) リモコン取付具(1) リモコンスタンド(1)

電 源 方 式		一電源(室内)		コ ン プ	コンプコード		80881380		
始動電流		7.3 A			種 類 / 出 力		DCタイプ-ター / 700W		
操作回路電圧		AC 100 V			オイル封入量		320 cc		
ブレーカ容量		20 A			冷媒種類・封入量		(R410A) 1,330g		
停止時消費電力		0.6 W		冷媒制御方式		電動膨張弁			
ユニット間配線		VVVF (2.0) 3 芯		面 積	冷 房	鉄筋南向洋室		19 m ² (12 畳)	
パワーセレクト		20・15 A				木造南向和室		13 m ² (8 畳)	
フラップ		DC 3 モータ : 3 枚			暖 房	鉄筋南向洋室		18 m ² (11 畳)	
ブレード		自動				木造南向和室		15 m ² (9 畳)	
センサー		温度・湿度		配 管 寸 法	細 管 側		6.35(1/4")		
タイマー		プログラム(24 H)			太 管 側		9.52(3/8")		
運転スイッチ		ワイヤレスリモコン			最大長/チャージレ/高低差		15 / 12 / 10 m		

----- 室外ユニット -----
キャップ(2)
ドレン用エルボ(1)

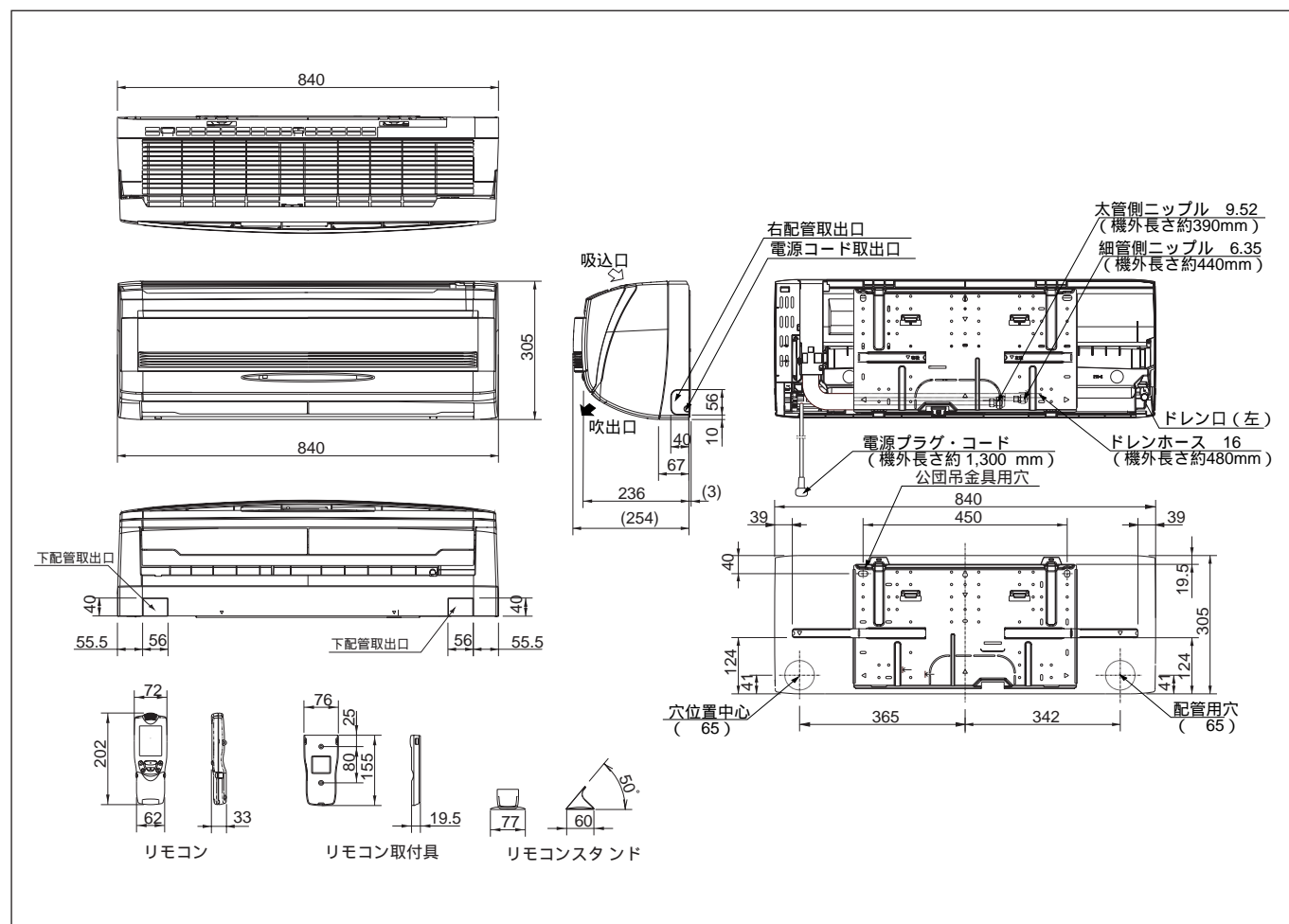
取付可能機器

----- 室内ユニット -----
縦棧(洋室) : STK-TA1
縦棧(和室) : STK-TA2
空清フィルター(集塵):STK-FS7
空清フィルター(脱臭):STK-FD7
空清フィルター : STK-FS7A
ブレーカおち付:SHA-BC1
リモコン : SHA-TC4

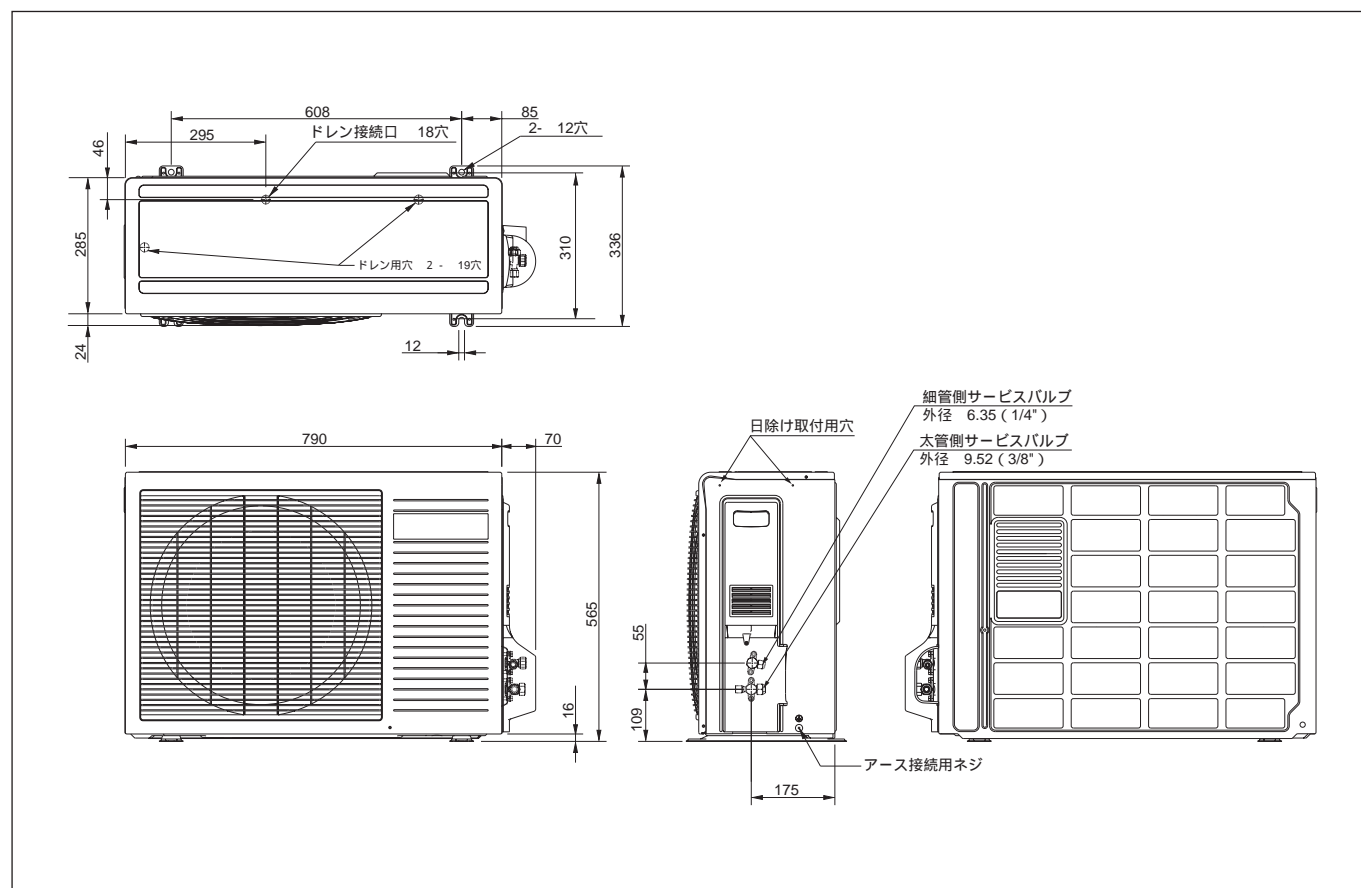
電源配線亘長			期間消費電力量		----- 室外ユニット ----- 2段架台：STK-2C2050 高置架台：STK-TC2050 壁面架台：STK-KS2050 壁面架台：STK-K5050 架台：STK-C2050 天吊架台:STK-T2256 日除け：STK-YS2256
電 線 太 さ	1．6 mm	亘長 - m以下	冷房期間消費電力量	209kWh	
	2．0 mm	亘長 6 m以下	暖房期間消費電力量	757kWh	
	2．6 mm	亘長 1 1 m以下	期間消費電力量	966kWh	
	アース線	1．6 mm			

室外機耐塩害仕様	
1. 外装、底板は溶融亜鉛めっき鋼板 + ポリエステル粉体塗装 (両面塗装80 μm以上) 処理。	
2. 熱交換器のアルミフィンがクロム酸処理。	
3. ボルト、ビス類はSUS410 + ダクロ処理。(外装ならびに内装の通風路に使用のボルト、ビス類のみ。)	
4. プリント基板に耐食コーティング、FMCケーシング耐食塗装。	

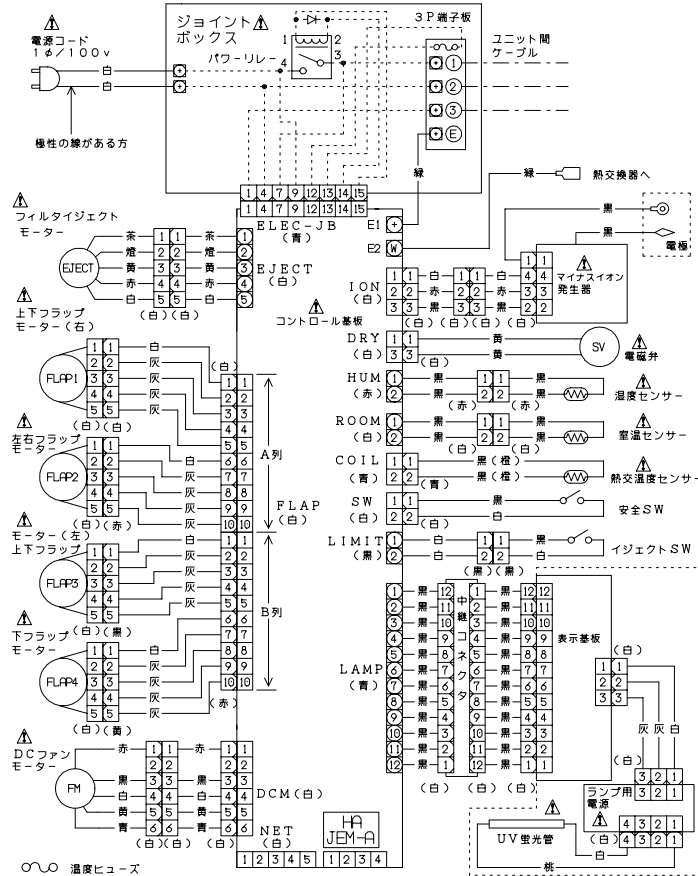
外形寸法図 SAP-E28NX



SAP-CE28NX



SAP-E28NX



SAP-CE28NX

