

仕様

SAP-ZK22X + CZK22X

機 能	冷房・ヒートポンプ暖房兼用	安全規格認証	-
タ イ プ	インバータ(冷暖・ドライ)(壁掛)		

形 名	室 内 ユ ニ ッ ト		室 外 ユ ニ ッ ト		【 商 品 特 徴 】
	SAP-ZK22X(W)		SAP-CZK22X		-----快適機能-----
製 品 コ ー ド	1-852-348-74		1-852-348-73		体感リモコン(温度センサー付)
電 源	単相100V				快眠
電 源 コ ー ド	付(1.5m) ㊦ 125V 15A		-		防カビフィルター
電 熱 装 置	-		-		ニオイカット
熱 交 換 器	プレートフィン		プレートフィン		ホコリカット
送 風 機	フ ァ ン	クロスフロー (φ100)	プロペラ (φ380)		カビガード
	ファ ン モ ー タ ー	DC:22W	AC:18W		内部クリーニング
	送 風 切 換	自動・強・中・弱・微弱	1 速		-----便利機能-----
過 負 荷 保 護 装 置	-		CT(電流ピークカット) 過熱防止サーモ		アンペア
外 装 色 (マンセル記号)	N9.1		1.0Y 8.5/0.5		丸洗いパネル
本体表示寸法(H×W×D)	250.0×799.0×205.0 mm		510.0×660.0×240.0 mm		1Hタイマー
製 品 質 量	7.5 kg		24.0 kg		自己診断
ド レ ン 口	外径φ16(PP)		外径φ18(PE)		-----送風機能-----
					オートフラップ
					-----システム-----
					左右ドレン付替
					アドレスSW(リモコン)
					JEMA標準HA端子-A
					【 本 体 付 属 品 】
					-----室内ユニット-----

性能			冷房性能		暖房性能	
能力	定格		2.2(0.5～3.0) kW		2.2(0.5～3.6) kW	
	暖房低温		—		2.6 kW	
運転電流	単体	室内	0.5 A		0.55 A	
		室外	4.2 A		3.95 A	
	総合		4.7(最大：10.0) A		4.5(最大：10.0) A	
消費電力	単体	室内	25 W		30 W	
		室外	400 W		380 W	
	総合定格		425(180～950) W		410(180～795) W	
	暖房低温		—		705 W	
力率			90 %		91 %	
エネルギー消費効率			5.18		冷暖平均 5.28	5.37
風量	量	室内	強：520 中：440 弱：390 微弱：360 m³/h		強：580 中：500 弱：440 微弱：360 m³/h	
		室外	強：1,520 m³/h		強：1,460 m³/h	
騒音	定格	室内	強：40 中：33 弱：29 微弱：25 dB		強：42 中：35 弱：30 微弱：25 dB	
		室外	強：44 dB		強：45 dB	
	静音	室内	強：33 中：29 弱：27 微弱：25 dB		強：35 中：30 弱：28 微弱：25 dB	
		室外	強：44 dB		強：45 dB	
除湿量			1.3 ℓ/h		—	

電源方式	一電源(室内)
始動電流	5.0 A
操作回路電圧	100 V
ブレーカ容量	15.0 A
停止時消費電力	0.8 W
ユニット間配線	V V F (φ2.0) 3芯
パワーセレクト	15・8 A
フラップ	DC1モータ: 1枚
ブレード	手動
センサー	温度
タイマー	入・切タイマー(12H)
運転スイッチ	ワイヤレスリモコン

コン	コ ン プ コ ー ド	80203780
プ	種 類 / 出 力	DCシングル / 600W
	オ イ ル 封 入 量	350 cc
	冷 媒 種 類 ・ 封 入 量	(R410A) 700g
面	冷 媒 制 御 方 式	キャピラリチューブ
積	冷 鉄 筋 南 向 洋 室	15 m² (9 畳)
	房 木 造 南 向 和 室	10 m² (6 畳)
	暖 鉄 筋 南 向 洋 室	10 m² (6 畳)
	房 木 造 南 向 和 室	8 m² (5 畳)
配 管 寸 法	細 管 側	φ6.35(1/4")
	太 管 側	φ9.52(3/8")
	最大長/チャージレス/高低差	15 / 7 / 8 m

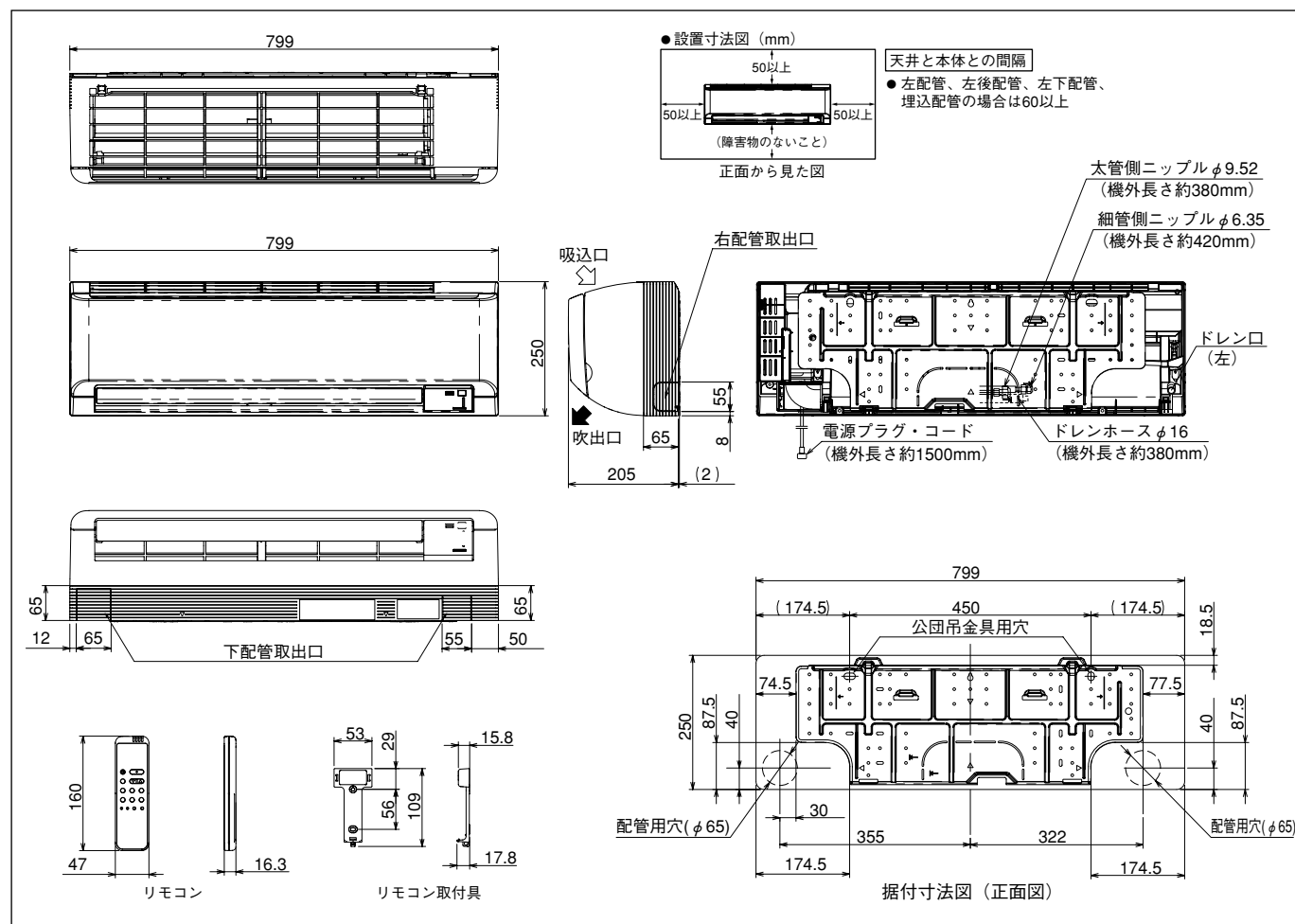
-----快適機能-----
体感リモコン(温度センサー付)
快眠
防カビフィルター
ニオイカット
ホコリカット
カビガード
内部クリーニング
-----便利機能-----
アンペア
丸洗いパネル
1Hタイマー
自己診断
-----送風機能-----
オートフラップ
-----システム-----
左右ドレン付替
アドレスSW(リモコン)
J E M A 標 準 H A 端 子 - A
【 本 体 付 属 品 】
-----室内ユニット-----
ワイヤレスリモコン: RCS-AX1
乾電池(単4形)(2)
リモコン取付具(1)
-----室外ユニット-----
ドレン用エルボ(1)
【 取 付 可 能 機 器 】
-----室内ユニット-----
空清フィルター: STK-F5B
空清フィルター: STK-F5A
空清フィルター: STK-F4A
空清フィルター: STK-F4
縦棧(洋室): STK-TA1
空清フィルター: STK-F8
テレコンローラー: SHA-TC1
-----室外ユニット-----
壁面架台: STK-KS2050
架台: STK-C2050
2段架台: STK-2C2050A
高置架台: STK-TC2050A
天吊架台: STK-T2256

備 考	
-----	--

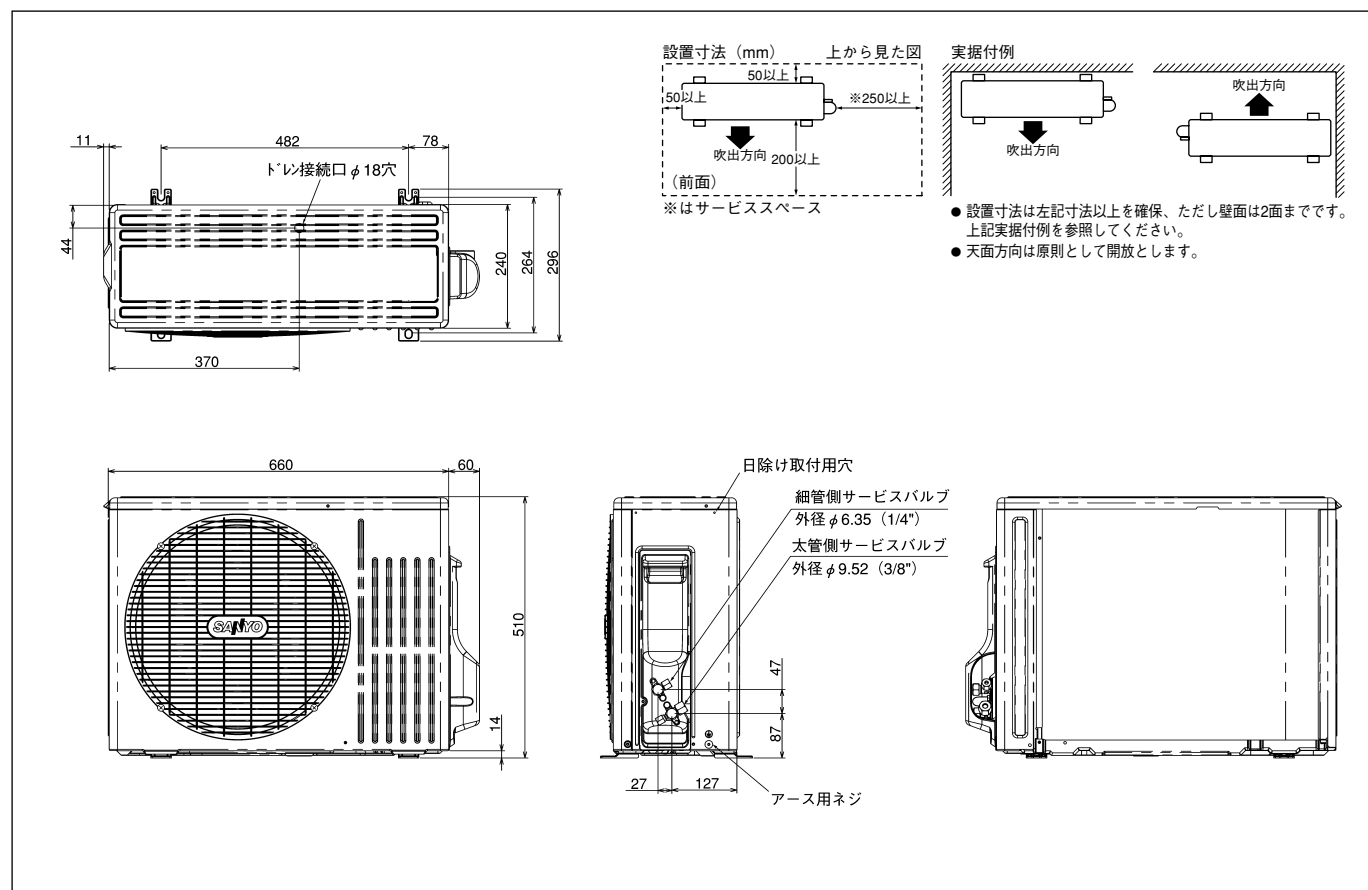
期間消費電力量	
冷房期間消費電力量	230 kWh
暖房期間消費電力量	728 kWh
期間消費電力量	958 kWh

APF	4.6
-----	-----

外形寸法図 SAP-ZK22X

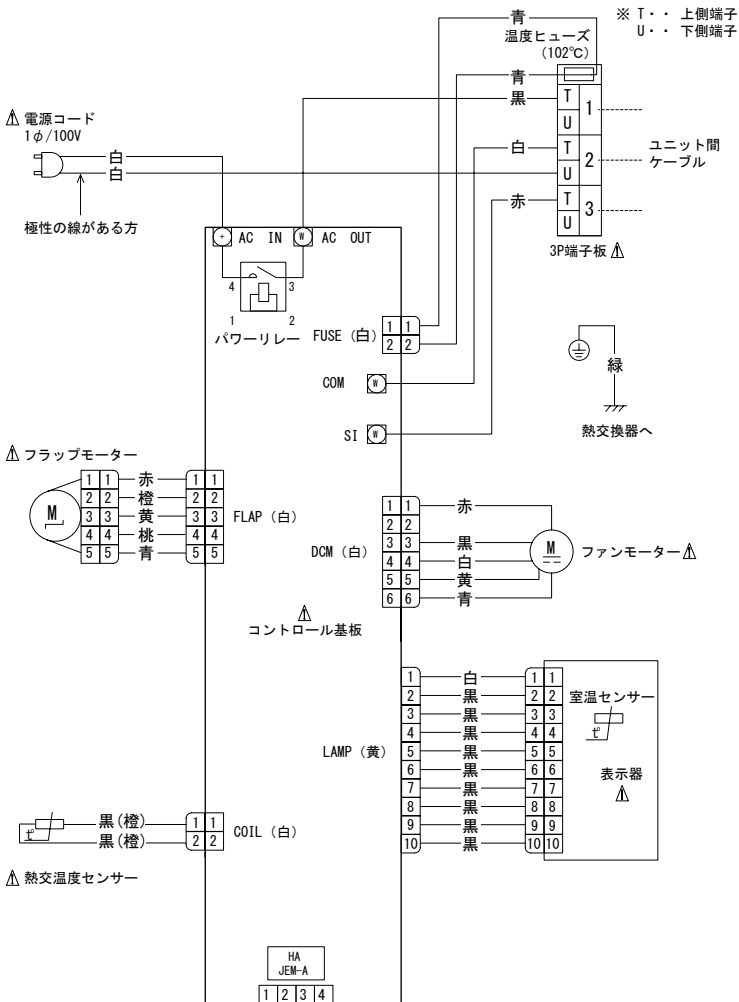


SAP-CZK22X



電気回路図

SAP-ZK22X



SAP-CZK22X

