

仕様

SAP-ZK22T + CZK22T

機 能	冷房・ヒートポンプ暖房兼用	安全規格認証	-
タ イ プ	インバータ(冷暖・ドライ)(壁掛)		

形 名		室 内 ユ ニ ッ ト		室 外 ユ ニ ッ ト	
		SAP-ZK22T (W)		SAP-CZK22T	
製 品 コ ー ド		1-852-331-85		1-852-331-74	
電 源		単相100V			
電 源 コ ー ド		125V 15A		-	
電 熱 装 置		-		-	
熱 交 換 器		プレートフィン		プレートフィン	
送 風 機	フ ァ ン	クロスフロー (φ92)		プロペラ (φ400)	
	フ ァ ン モ ー タ ー	D C : 22W		A C : 25W	
	送 風 切 換	自動・強・中・弱・微弱		1 速	
過 負 荷 保 護 装 置		-		CT(電流ヒューズ) 過熱防止サーモ	
外 装 色 (マンセル記号)		N9. 1		1. 0Y 8. 5/0. 5	
本体表示寸法 (H × W × D)		295. 0 × 805. 0 × 237. 0 mm		565. 0 × 720. 0 × 265. 0 mm	
製 品 重 量		10. 0 kg		32. 0 kg	
ド レ ン 口		外径φ16 (PP)		外径φ18 (PE)	

性 能		冷 房 性 能		暖 房 性 能	
能 力	定 格	2.2 (0.5~3.0) kW		2.5 (0.5~3.9) kW	
	暖 房 低 温	-		2.8 kW	
運 転 電 流	単 体	室 内	0.45 A	室 内	0.63 A
		室 外	4.35 A	室 外	4.37 A
	総 合	4.8 (最大: 14.5) A		5.0 (最大: 14.5) A	
消 費 電 力	単 体	室 内	25 W	室 内	34 W
		室 外	410 W	室 外	421 W
	総 合 定 格	435 (180~1,000) W		455 (180~895) W	
	暖 房 低 温	-		790 W	
力	率	90 %		91 %	
エ ネ ル ギ ー 消 費 効 率		5.06		冷暖平均	5.28
風 量	室 内	強: 580 中: 460 弱: 380 微弱: 340 m³/h		強: 680 中: 530 弱: 450 微弱: 340 m³/h	
	室 外	強: 1,680 m³/h		強: 1,520 m³/h	
騒 音	定 格	室 内	強: 40 中: 33 弱: 29 微弱: 25 dB	室 内	強: 42 中: 35 弱: 30 微弱: 25 dB
		室 外	強: 43 dB	室 外	強: 44 dB
	静 音	室 内	強: 33 中: 29 弱: 27 微弱: 25 dB	室 内	強: 35 中: 30 弱: 28 微弱: 25 dB
		室 外	強: 43 dB	室 外	強: 44 dB
除 湿 量		1.3 ㎥/h		-	

電源方式	一電源 (室内)
始動電流	5.0 A
操作回路電圧	100 V
ブレーカ容量	15.0 A
停止時消費電力	0.8 W
ユニット間配線	V V F (φ2.0) 3 芯
パワーセレクト	15・8 A
フラップ	D C 1 モーター: 1 枚
ブレード	手動
センサー	温度
タイマー	入・切タイマー (12 H)
運転スイッチ	ワイヤレスリモコン

コ ン プ コ ー ド	8520451651300	
	種 類 / 出 力	D C シ ン グ ル / 600W
オ イ ル 封 入 量	280 cc	
	冷 媒 種 類 ・ 封 入 量	(R410A) 950g
冷 媒 制 御 方 式	電動膨張弁	
	面	冷 鉄 筋 南 向 洋 室 15 m² (9 畳)
積	房	木 造 南 向 和 室 10 m² (6 畳)
	暖	鉄 筋 南 向 洋 室 11 m² (7 畳)
配 管 寸 法	房	木 造 南 向 和 室 9 m² (6 畳)
	細	管 側 φ6.35 (1/4")
太	管	側 φ9.52 (3/8")
	最大長/チャージス/高低差	15 / 12 / 8 m

APF		4.65
期間消費電力量		
冷房期間消費電力量		230 kWh
暖房期間消費電力量		718 kWh
期間消費電力量		948 kWh

備 考	
-----	--

【 商 品 特 徴 】

快適機能  
ホコリカット  
体感リモコン(温度センサー付)  
ニオイカット  
防カビフィルター  
快眠  
カビガード

便利機能

フィルターチェック  
丸洗いパネル  
1 H タイマー  
アンペア  
自己診断

送風機能

オートフラップ

システム

アドレス SW (リモコン)  
J E M A 標準 H A 端子-A  
左右ドレン付替

【 本 体 付 属 品 】

室内ユニット

リモコン取付具 (1)  
乾電池 (単 4 形) (2)  
ワイヤレスリモコン: RCS-ZP1

室外ユニット

ドレン用エルボ (1)  
キャップ (2)

【 取 付 可 能 機 器 】

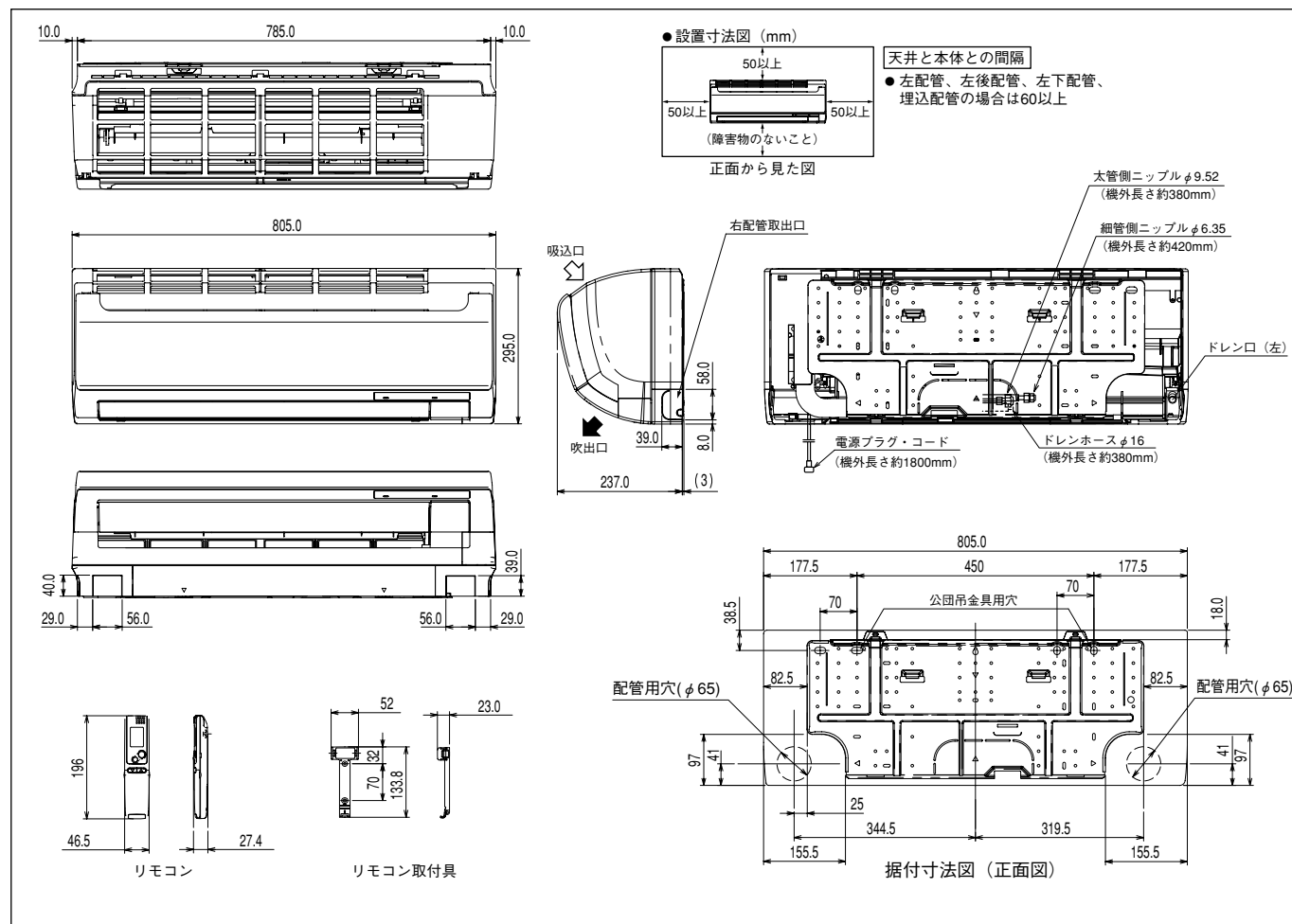
室内ユニット

空清フィルター: STK-F5B  
空清フィルター: STK-F5A  
空清フィルター: STK-F4A  
空清フィルター: STK-F4  
縦棧 (洋室): STK-TA1  
空清フィルター: STK-F8  
フレントローラー: SHA-TC1

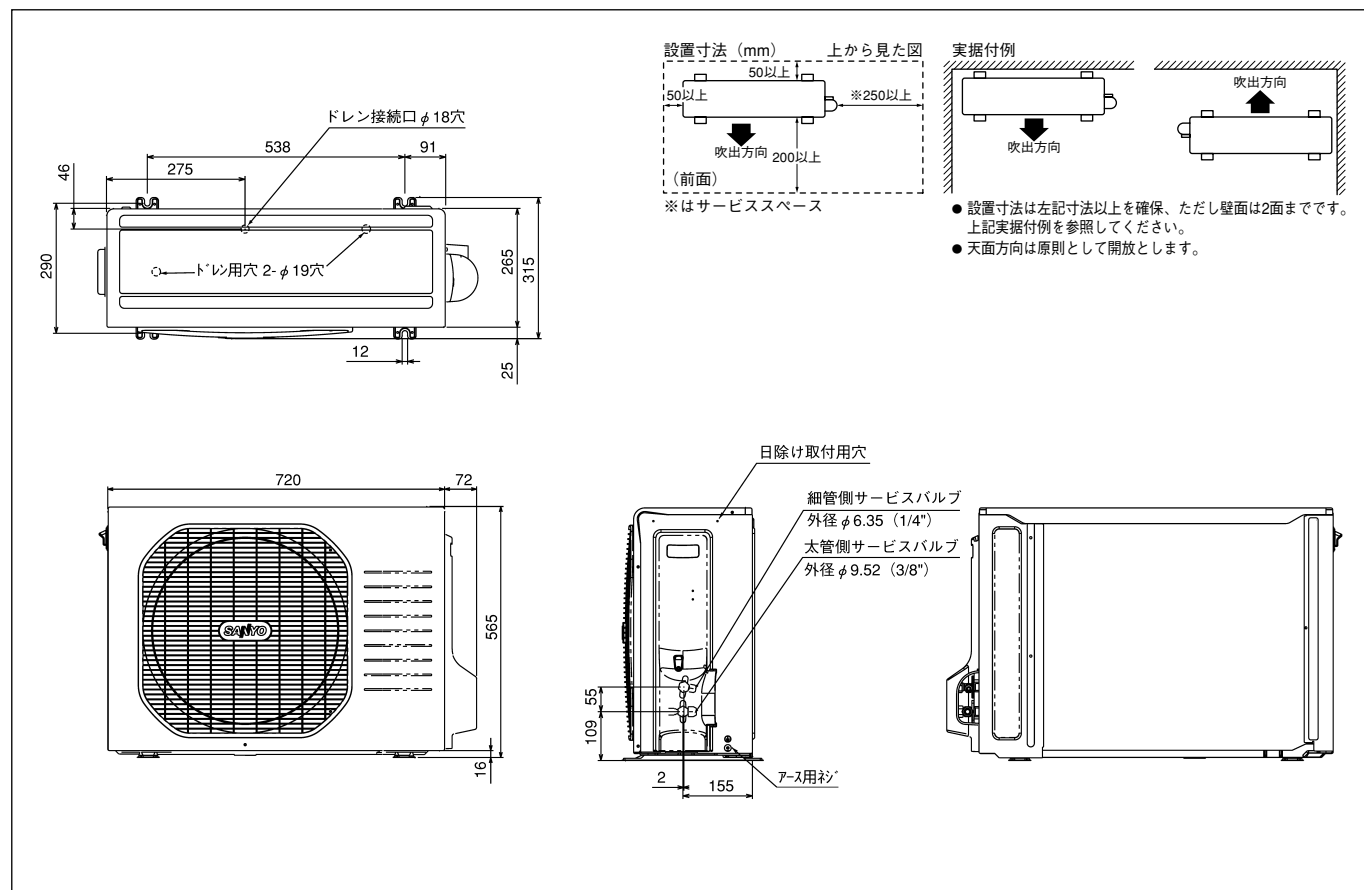
室外ユニット

壁面架台: STK-KS2050  
架台: STK-C2050  
日除け: STK-Y2040B  
天吊架台: STK-T2040  
日除け: STK-YS2256A  
2段架台: STK-2C2050A  
高置架台: STK-TC2050A  
天吊架台: STK-T2256A

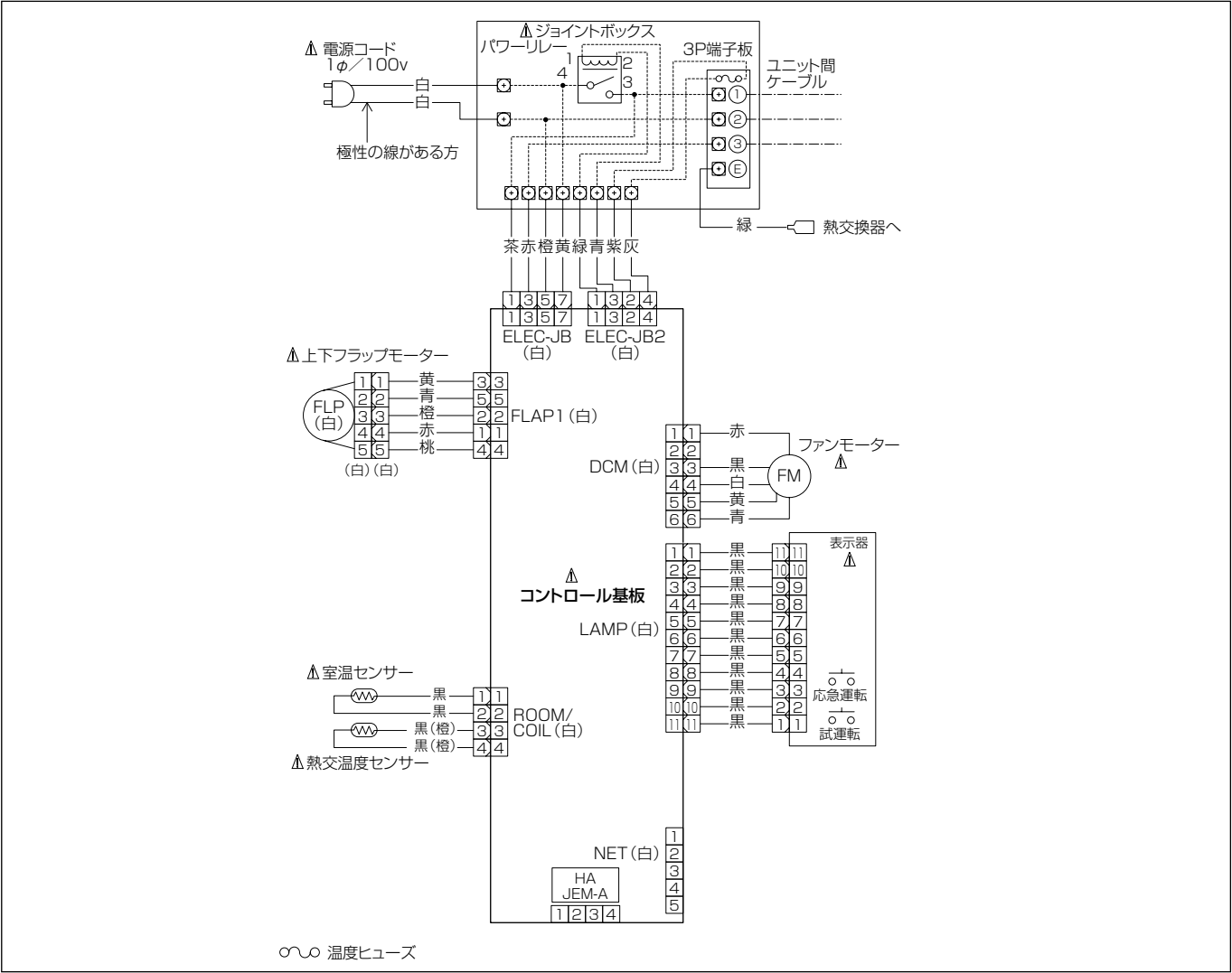
# 外形寸法図 SAP-ZK22T



# SAP-CZK22T



電気回路図  
SAP-ZK22T



SAP-CZK22T

