

仕様

SAP-ZK56T2 + CZK56T2

機 能	冷房・ヒートポンプ暖房兼用	安全規格認証	-
タ イ プ	インバータ(冷暖・ドライ)(壁掛)		

形 名	室 内 ユ ニ ッ ト		室 外 ユ ニ ッ ト	
	SAP-ZK56T2 (W)		SAP-CZK56T2	
製 品 コ ー ド	1-852-332-35		1-852-332-22	
電 源	単相200V			
電 源 コ ー ド	250V 20A		-	
電 熱 装 置	-		-	
熱 交 換 器	プレートフィン		プレートフィン	
送 風 機	フ ァ ン	クロスフロー (φ100)	プロペラ (φ420)	
	ファ ン モ ー タ ー	D C : 25W	D C : 35W	
	送 風 切 換	自動・強・中・弱・微弱	4 速 (強強・強・中・弱)	
過 負 荷 保 護 装 置	-		CT (電流ヒューズ) 過熱防止サーモ	
外 装 色 (マンセル記号)	N9.1		1.0Y 8.5/0.5	
本体表示寸法 (H×W×D)	295.0×805.0×237.0 mm		569.0×790.0×285.0 mm	
製 品 重 量	10.0 kg		39.0 kg	
ド レ ン 口	外径φ16 (PP)		外径φ18 (PE)	

性 能			冷 房 性 能		暖 房 性 能	
能 力	定 格		5.6(0.4~5.8) kW		6.7(0.4~9.2) kW	
	暖 房 低 温		—		6.7 kW	
運 転 電 流	単 体	室 内	0.44 A		0.44 A	
		室 外	9.36 A		9.36 A	
	総 合		9.8(最大: 12.2) A		9.8(最大: 16.5) A	
消 費 電 力	単 体	室 内	55 W		55 W	
		室 外	1870 W		1870 W	
	総 合 定 格		1,925(120~2,200) W		1,925(120~3,050) W	
	暖 房 低 温		—		2700 W	
力 率		98 %		98 %		
エ ネ ル ギ ー 消 費 効 率			2.91		冷暖平均 3.20	
風 量	室 内	強: 700 中: 610 弱: 530 微弱: 390 m³/h		強: 830 中: 710 弱: 580 微弱: 450 m³/h		
		強: 2,300 m³/h		強: 2,240 m³/h		
騒 音	定 格	室 内	強: 47 中: 41 弱: 35 微弱: 28 dB		強: 47 中: 41 弱: 35 微弱: 28 dB	
		室 外	強: 49 dB		強: 51 dB	
	静 音	室 内	強: 41 中: 35 弱: 29 微弱: 28 dB		強: 41 中: 35 弱: 29 微弱: 28 dB	
		室 外	強: 38 dB		強: 51 dB	
		除 湿 量		3.2 ㎤/h		—

電源方式	一電源 (室内)
始動電流	9.8 A
操作回路電圧	200 V
ブレーカ容量	20.0 A
停止時消費電力	1.0 W
ユニット間配線	V V F (φ2.0) 3芯
パワーセレクト	20・15 A
フラップ	D C 1 モーター: 1 枚
ブレード	手動
センサー	温度・湿度
タイマー	プログラムタイマー (24 H)
運転スイッチ	ワイヤレスリモコン

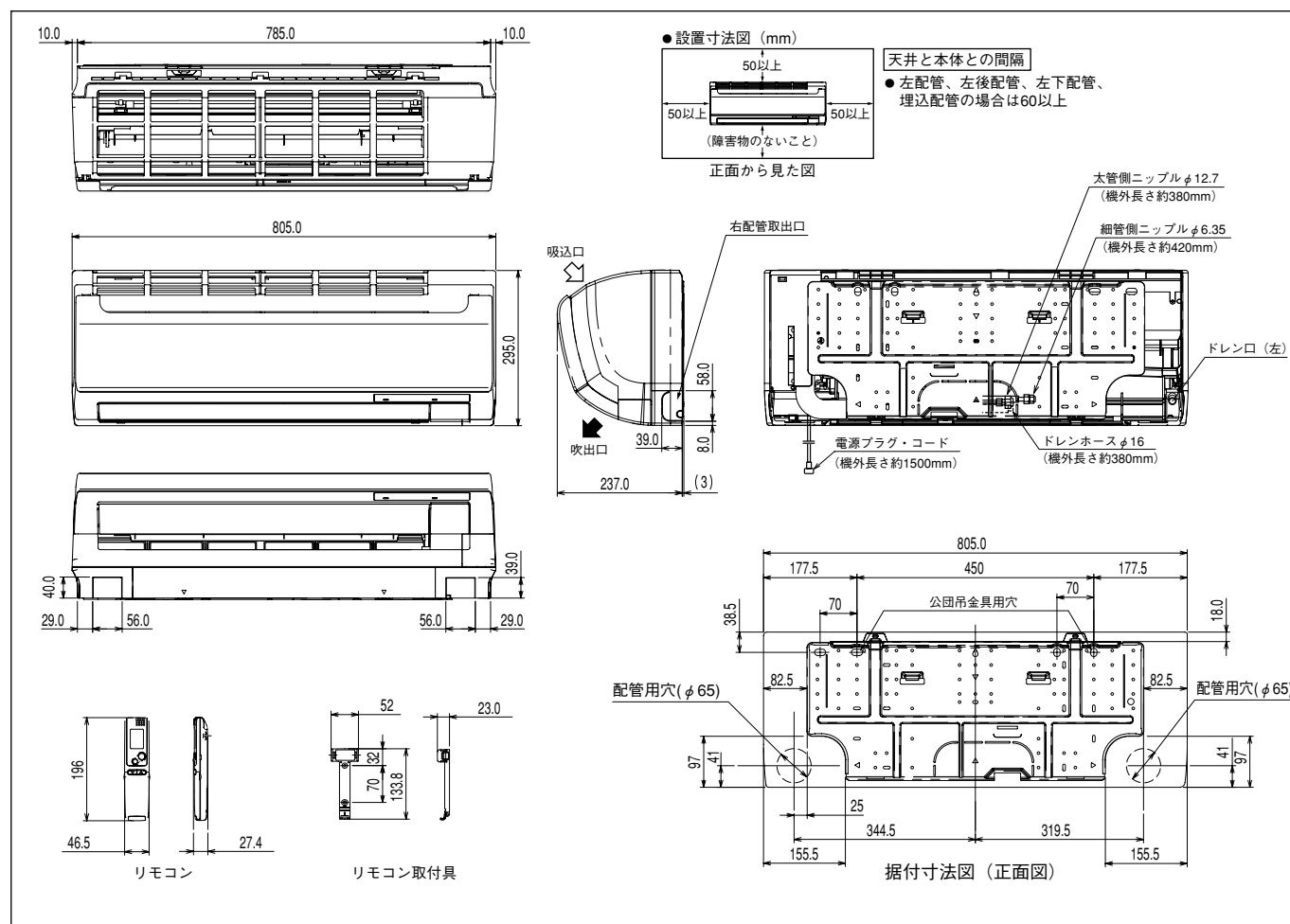
コ ン プ コ ー ド	80890680	
	種 類 / 出 力	DCインバーター / 1400W
オ イ ル 封 入 量	350 cc	
	冷 媒 種 類 ・ 封 入 量	(R410A) 1,380g
冷 媒 制 御 方 式	電動膨張弁	
	面 積	冷 鉄 筋 南 向 洋 室 39 m² (23 畳)
積 体 積	房 木 造 南 向 和 室	25 m² (15 畳)
	暖 鉄 筋 南 向 洋 室	30 m² (18 畳)
配 管 寸 法	房 木 造 南 向 和 室	24 m² (15 畳)
	細 管 側	φ6.35 (1/4")
太 管 側	φ12.7 (1/2")	
	最大長/チャージス/高低差	17 / 12 / 10 m

APF		4.15
期間消費電力量		冷房期間消費電力量 689 kWh
		暖房期間消費電力量 2,015 kWh
		期間消費電力量 2,704 kWh

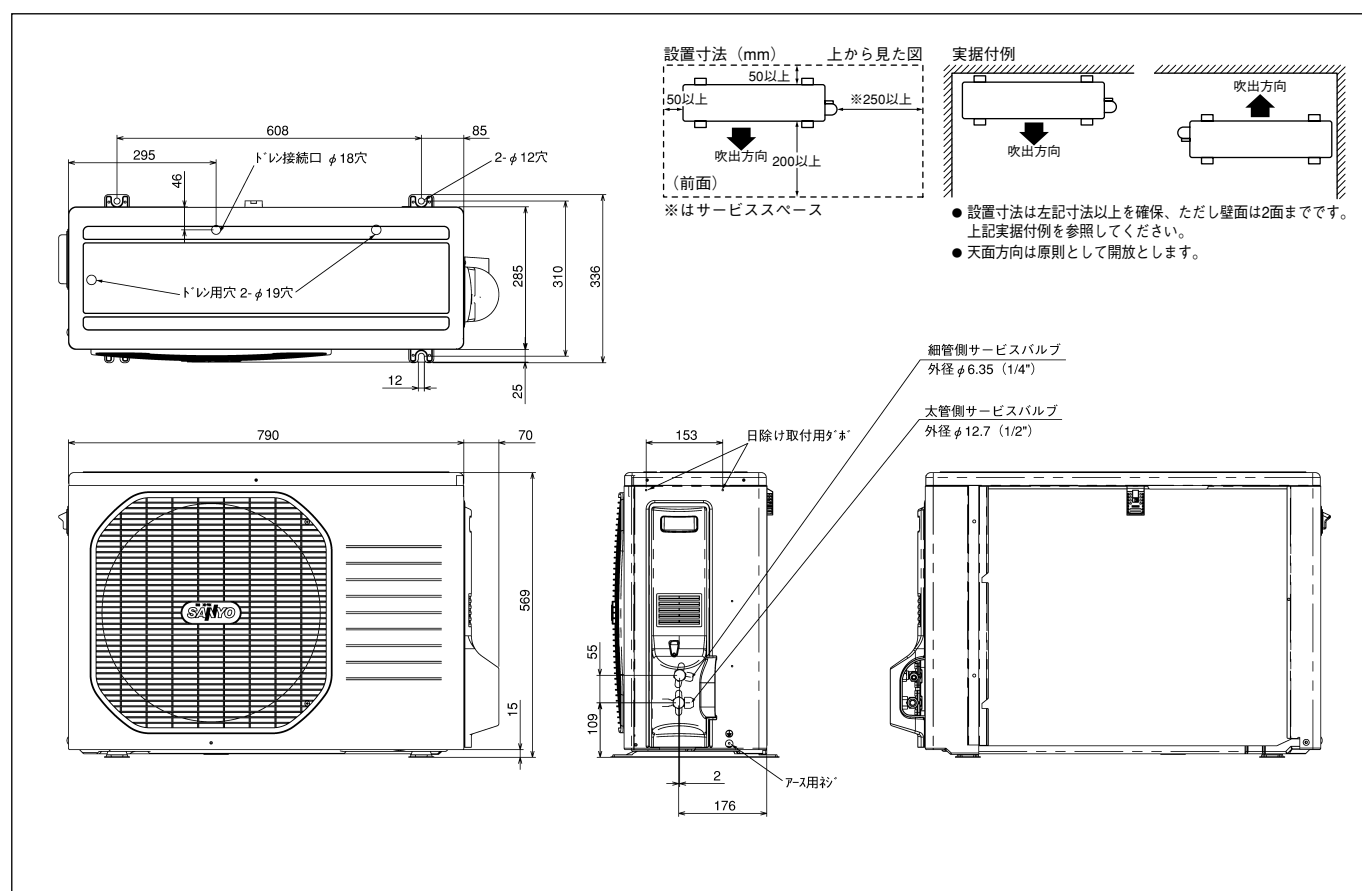
備 考	
-----	--

【 商 品 特 徴 】	
-----快適機能-----	
体感リモコン(温度センサー付)	
防カビフィルター	
快眠	
ニオイカット	
ホコリカット	
カビガード	
-----便利機能-----	
アンペア	
丸洗いパネル	
1 H タイマー	
自己診断	
フィルターチェック	
-----送風機能-----	
オートフラップ	
-----システム-----	
左右ドレン付替	
アドレスSW(リモコン)	
J E M A 標準 H A 端子-A	
【 本 体 付 属 品 】	
室内ユニット	
リモコン取付具(1)	
乾電池 (単4形) (2)	
ワイヤレスリモコン: RCS-AR1	
-----室外ユニット-----	
ドレン用エルボ(1)	
キャップ(2)	
【 取 付 可 能 機 器 】	
室内ユニット	
空清フィルター: STK-F5B	
空清フィルター: STK-F5A	
空清フィルター: STK-F4A	
空清フィルター: STK-F4	
縦横(洋室): STK-TA1	
空清フィルター: STK-F8	
リモコンローラー: SHA-TC1	
-----室外ユニット-----	
2段架台: STK-2C2050	
架台: STK-C2050	
日除け: STK-YS2256A	
2段架台: STK-2C2050A	
高置架台: STK-TC2050A	
天吊架台: STK-T2256A	

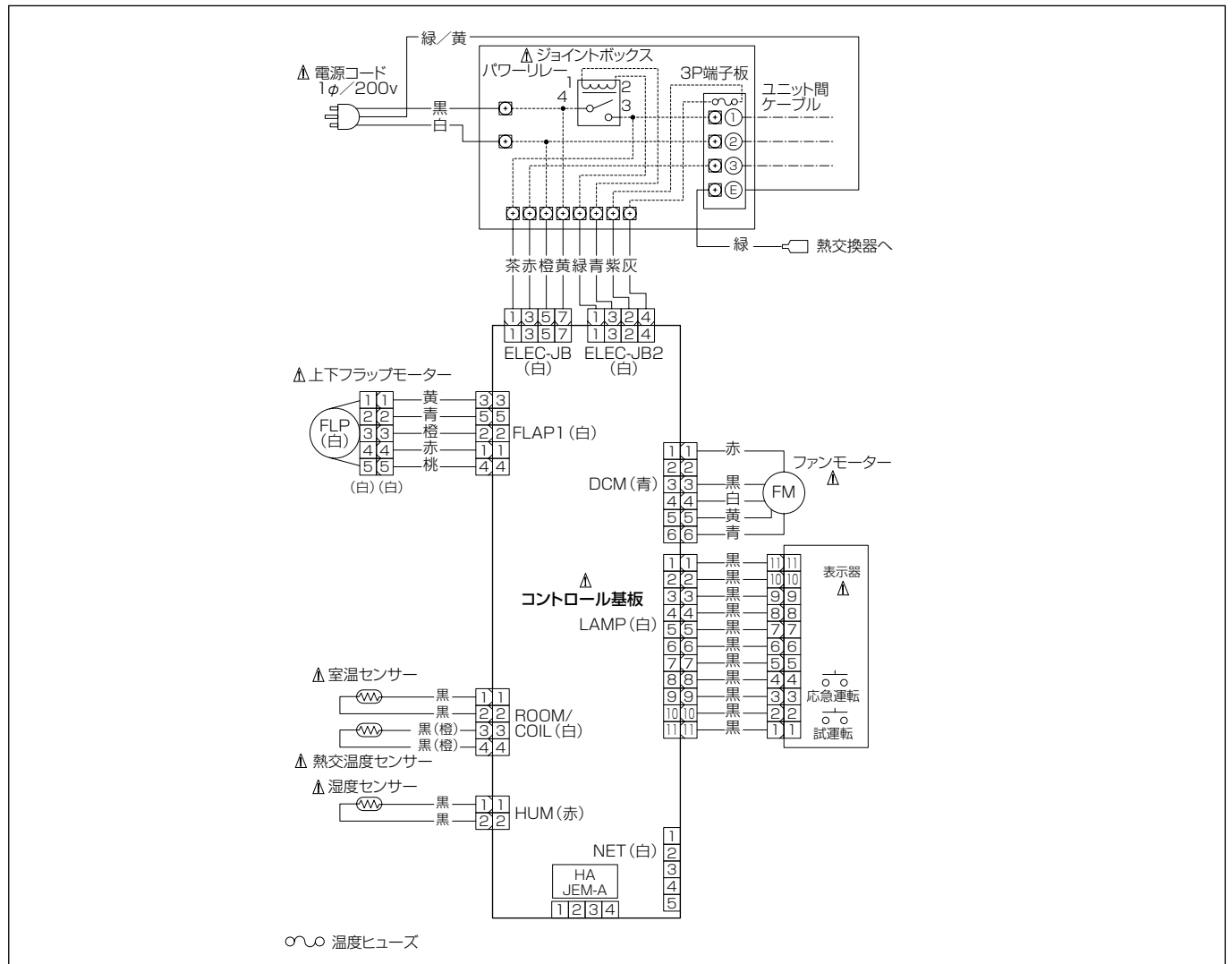
外形寸法図 SAP-ZK56T2



SAP-CZK56T2



電気回路図 SAP-ZK56T2



SAP-CZK56T2

