

## 仕 様 書



## SAH-365SV2+C365V2, C365V2-T

機 能	冷房・ヒートポンプ暖房兼用	安全規格認証	-
タ イ プ	インバータ(冷暖・ドライ)(天カセ)		

形 名	室 内 ユ ニ ッ ト	室 外 ユ ニ ッ ト
	SAH-365SV2	SAH-C365V2 SAH-C365V2-T
製 品 コ ー ド	1-852-083-10	1-852-080-11 1-852-082-24
電 源	単相200V 50/60Hz	
電 源 コ ー ド	-	現地手配 (VVFφ2.0) 2芯 端子板直結
電 熱 装 置	-	-
熱 交 換 器	プレートフィン	プレートフィン
送 風	クロスフロー (φ92*2)	プロペラ (φ400)
機 送 風 切 換	DC:12W×2	AC:30W
過 負 荷 保 護 装 置	2分30秒遅延タイマー 凍結防止サーモ 高負荷コントロール	CT(電流ビークカット) 過熱防止サーモ
外装色(マンセル記号)	別売グリルによる	1Y 8.5/0.5
本体表示寸法(H×W×D)	190.0×750.0×590.0 mm	565.0×790.0×285.0 mm
製 品 質 量	16.0 kg	37.0 kg
ド レ ン 口	外径φ26(塩ビ管)、配管 VP20オス	外径φ18(塩ビ管)

性 能	冷 房 性 能	暖 房 性 能
能 力	定 格 / 中 間 3.6(0.1~3.8) / 1.9 kW	4.8(0.1~6.3) / 2.5 kW
運 転 電 流	室 内 0.3 A	4.6 kW
	室 外 5 A	0.21 A
	総 合 5.3(最大: 12.2) A	6.29 A
消 費 電 力	室 内 50 W	6.5(最大: 14.5) A
	室 外 960 W	35 W
	総 合 定 格 / 中 間 1,010(100~1,325) / 385 W	1205 W
力 率	暖 房 低 温 -	1,240(100~1,880) / 505 W
エ ネ ル ギ ー 消 費 効 率	95 %	1660 W
風 量	96 %	
騒 音	3.56	冷暖平均 3.72
除 湿	3.72	3.87
風 量	室 内 強: 660 弱: 540 m³/h	室 内 強: 690 弱: 560 m³/h
	室 外 強: 2,020 m³/h	室 外 強: 1,950 m³/h
騒 音	室 内 強: 36 中: 34 弱: 31 dB	室 内 強: 38 中: 35 弱: 31 dB
	室 外 強: 46 dB	室 外 強: 47 dB
音 静	室 内 強: 34 中: 31 弱: 29 dB	室 内 強: 35 中: 32 弱: 29 dB
	室 外 強: 46 dB	室 外 強: 47 dB
除 湿	1.8 %/h	-

電源方式	一電源(室外)
カテゴリー	シングルタイプ
タイプ	2方向吹出し天井カセット形
始動電流	6.5 A
ブレーカ容量	15 A
停止時消費電力	6 W
ユニット間配線	VVF (φ1.6 or φ2.0) 3芯
チャージレス	25m(追加チャージ不要)
除霜方式	逆サイクル方式
ドレンポンプ	付き(ポンプ下面より500mm)
フラップ	DC2モータ: 2枚
室内機機外静圧	-

コン プ コ ー ド	80880680
種 類 / 出 力	DCツインロータリー / 900W
オ イ ル 封 入 量	320 cc
冷 媒 種 類・封 入 量	(R410A) 1,500g
冷 媒 制 御 方 式	電動膨張弁
面 積	冷 鉄 筋 南 向 洋 室 25 m² (15 畳)
	暖 鉄 筋 南 向 洋 室 22 m² (13 畳)
積 体 積	冷 鉄 筋 南 向 洋 室 16 m³ (10 畳)
	暖 鉄 筋 南 向 洋 室 17 m³ (11 畳)
配 管 寸 法	細 管 側 φ6.35(1/4")
	太 管 側 φ9.52(3/8")
	最大長/チャージレス/高低差 25 / 25 / 10 m

【 商 品 特 徴 】
快適機能
ニオイカット
ジャストフィットPAMα
快適予約運転
防カビフィルター
空気清浄機能
ハイパワー
快眠
体感リモコン(温度センサー付)
再熱除湿
カビ抑制モード
便利機能
24Hプログラムタイマー
1Hタイマー
自己診断
送風機能
オートフラップ
システム
JEMA標準HA端子-A
アドレスSW(リモコン)

【 本 体 付 属 品 】
室内ユニット
リモコン取付具(1)
乾電池(単4形)(2)
養生用型紙
ドレンホース
配管用断熱材
空気清浄フィルター(2)
ワイヤレスリモコン: RCS-L5VA
室外ユニット
ドレン用エルボ(1)
キャップ(2)
【 取 付 可 能 機 器 】
室内ユニット
交換用空気清浄フィルター: STK-F4
空清フィルター: STK-F4A
空清フィルター: STK-F5A
空清フィルター: STK-F5B
ワイヤードリモコン: STK-RCS-W5VA
リモコン連絡用コード: STK-WS0508W
天井カセットグリル: STK-S505PS(T)
天井カセットグリル: STK-S505PS(W)
天井カセットグリル: STK-S505P(T)
天井カセットグリル: STK-S505P(W)
カードシステムコントローラ: SHA-L2G
室外ユニット
2段架台: STK-2C2050A
高置架台: STK-TC2050A
壁面架台: STK-KS2050
架台: STK-C2050
天吊架台: STK-T2256
日除け: STK-YS2256A

APF	4.1
-----	-----

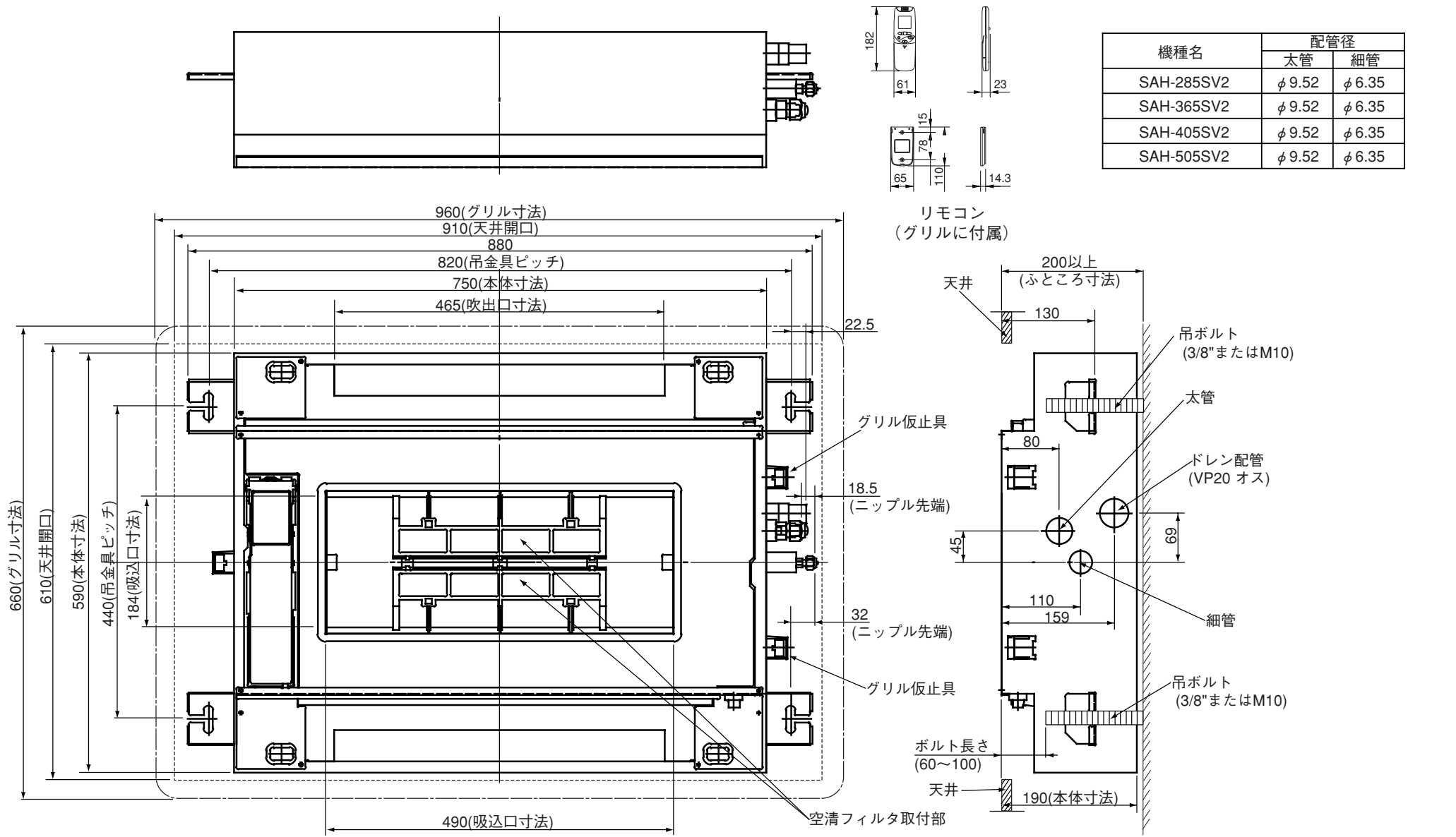
備考	ワイヤードリモコンは、さがあるグリル使用時は適用外。
----	----------------------------

## 期間消費電力量

冷房期間消費電力量	441 kWh
暖房期間消費電力量	1,319 kWh
期間消費電力量	1,760 kWh

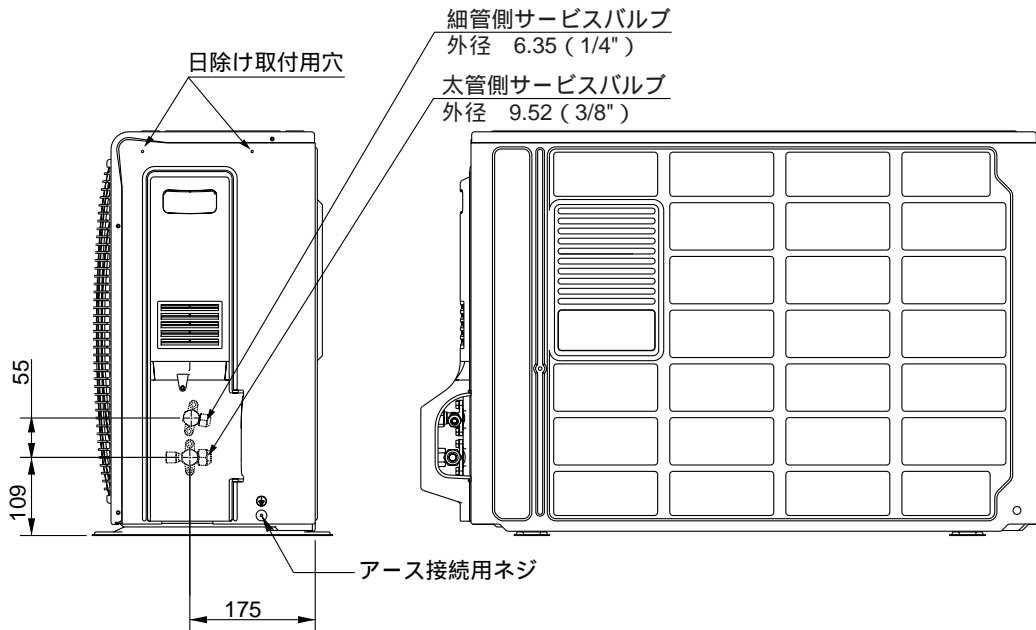
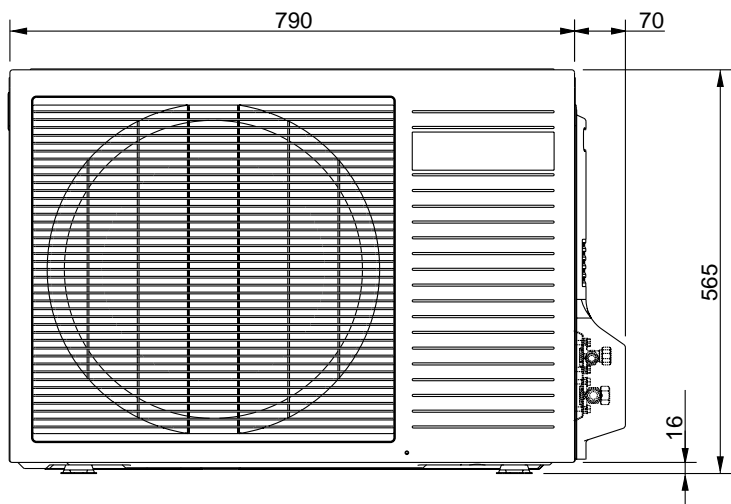
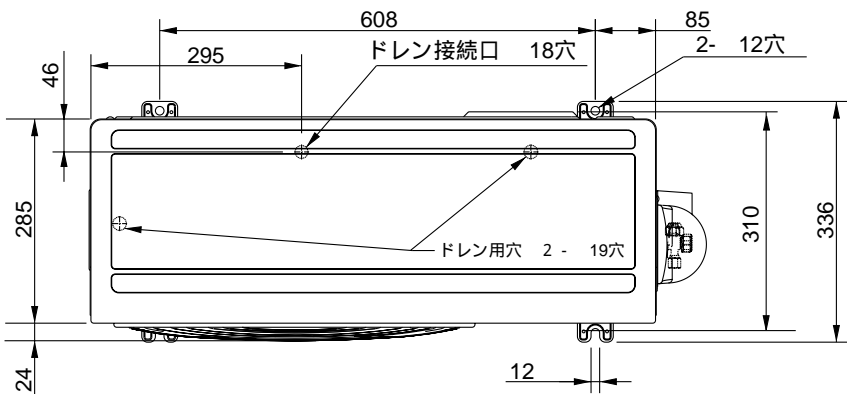
## 〈室外機耐塩害仕様〉

1. 外装・底板は溶融亜鉛メッキ鋼板+ポリエステル粉体塗装(両面塗装80μm以上)処理。
2. 隔壁・モータ取付台は溶融亜鉛メッキ鋼板+ポリエステル粉体塗装(片面塗装40μm以上)処理。
3. 熱交換器のアルミフィンが高耐食性アルミフィン使用。小管板はジンキ塗装。
4. ボルト、ビス類はSUS410十六価クロムフリーコーティング処理。
5. プリント基板は耐食コーティング。ファンモータは耐食塗装。

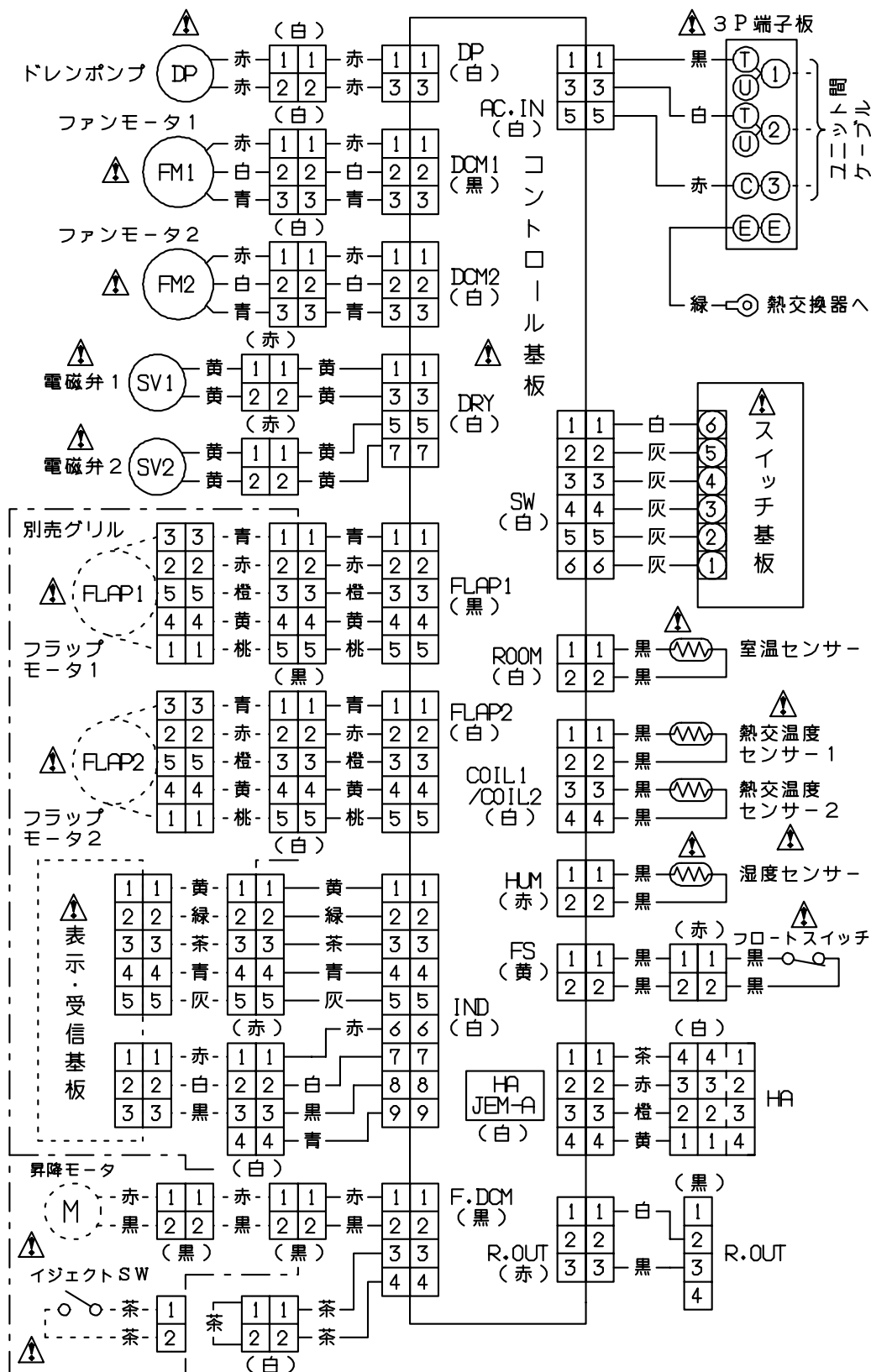


機種名	配管径	
	太管	細管
SAH-285SV2	φ 9.52	φ 6.35
SAH-365SV2	φ 9.52	φ 6.35
SAH-405SV2	φ 9.52	φ 6.35
SAH-505SV2	φ 9.52	φ 6.35

品番	SAH-285SV2 SAH-365SV2 SAH-405SV2 SAH-505SV2	外形寸法図	尺度	Free
----	------------------------------------------------------	-------	----	------



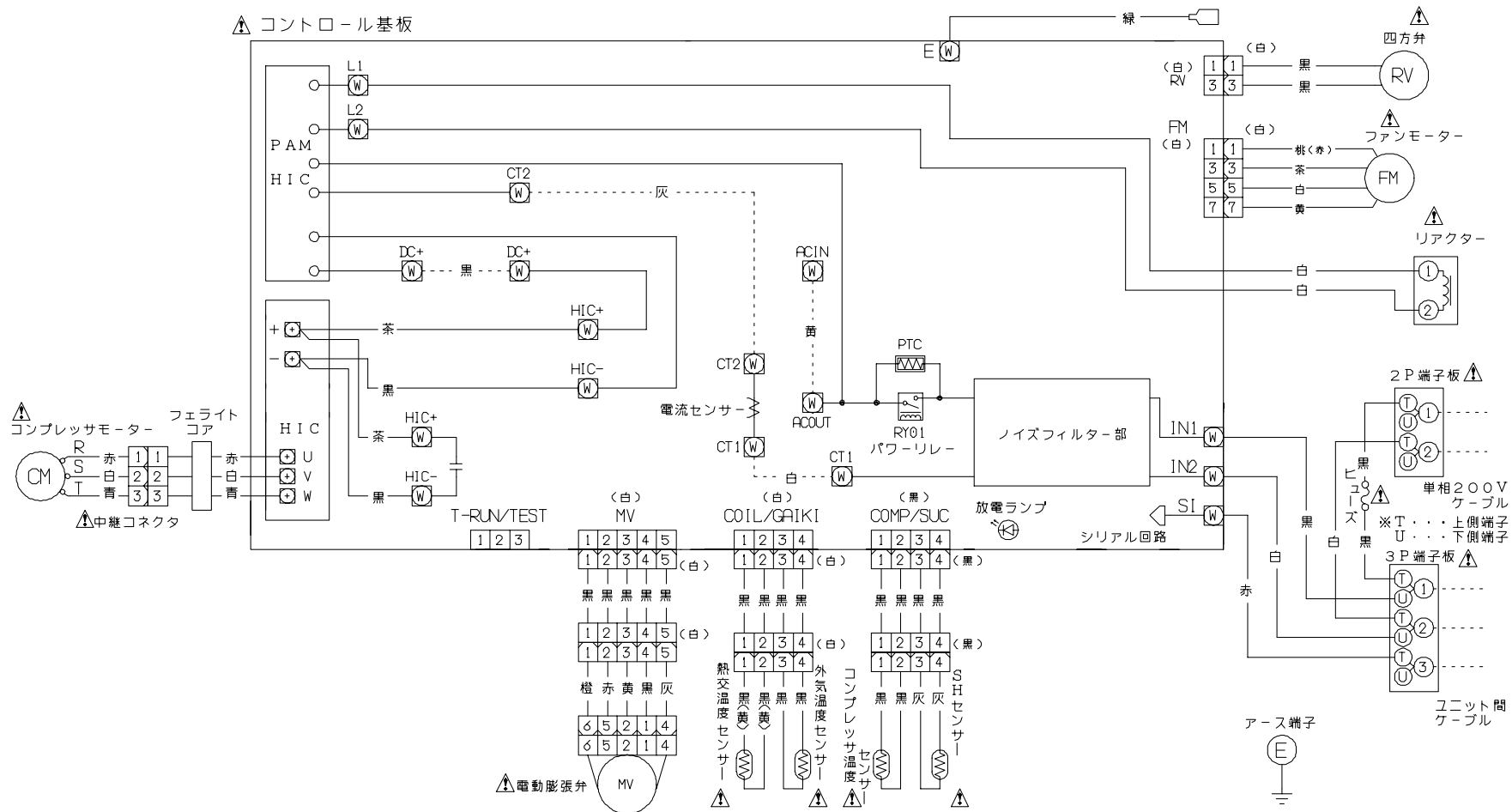
品番	SAH-C225V2	外形寸法図 ( 室外機 )	尺度	Free
	SAH-C285V2			
	SAH-C365V2			
	SAH-C405V2			
	SAH-C505V2			



Free  
尺 寸  
電気回路図  
(室内機)

SAH-285SV2  
SAH-365SV2  
SAH-405SV2  
SAH-505SV2

品 番



品番	SAH-C225V2	電気回路図 ( 室外機 )	尺度	Free
	SAH-C285V2			
	SAH-C365V2			