

JIS Q 17050-1に基づく自己適合宣言書

番号 2019-3

発行者の名称 パナソニック株式会社 アプライアンス社 エアコン事業部
発行者の住所 滋賀県草津市野路東2丁目3番1-1号

宣言の対象 ルームエアコン(付属書参照)

上記の宣言の対象は、次の文書の要求事項に適合している。

〈JIS番号〉	〈規格名称〉	
JIS C9612	ルームエアコンディショナー	規格に準拠

追加情報 :

弊社はISO9001に基づく品質管理体制により、上記製品の供給を行います。
支援文書として以下の書類を用意しておりますので、必要に応じてご請求ください。

- ・ ISO9001 認証書
- ・ JIS認証書 (ルームエアコンディショナー)

問合せ先 : パナソニック株式会社 アプライアンス社 エアコン事業部
TEL 077-563-5211(代表)

代表者又は代理者の署名:


平谷 壽士

初版発効日 : 2019年 1月16日
発行場所 : パナソニック株式会社 アプライアンス社 エアコン事業部
役職名・氏名 : エアコン事業部 品質保証部 部長
平谷 壽士

この文書は、JIS Q 17050-1に基づき作成された自己適合宣言書である。


パナソニック株式会社 アプライアンス社 エアコン事業部

ルームエアコンディショナーのJIS B 8615-1 に基づく性能は以下の通りです。

家電		ルームエアコンディショナーのJIS B 8615-1 に基づく性能は以下の通りです。					
名称	型番	冷房 定格能力 (W)	冷房定格 消費電力 (W)	定格冷房 能力の区分	定格冷房エネルギー 消費効率の区分	性能確認方法 の区分	区分Aである こと証する 認証マーク等
壁掛けタイプ	CS-X229C	2,200	425	2.2kW以下	い	A	
壁掛けタイプ	CS-X259C	2,500	500	2.2kWを超え2.5kW以下	い	A	
壁掛けタイプ	CS-X289C	2,800	515	2.5kWを超え2.8kW以下	い	A	
壁掛けタイプ	CS-X369C	3,600	825	3.2kWを超え3.6kW以下	い	A	
壁掛けタイプ	CS-X409C	4,000	960	3.6kWを超え4.0kW以下	い	A	
壁掛けタイプ	CS-X409C2	4,000	830	3.6kWを超え4.0kW以下	い	A	
壁掛けタイプ	CS-X569C2	5,600	1,520	5.0kWを超え5.6kW以下	い	A	
壁掛けタイプ	CS-X639C2	6,300	1,800	5.6kWを超え6.3kW以下	い	A	
壁掛けタイプ	CS-X719C2	7,100	2,340	6.3kWを超える	い	A	
壁掛けタイプ	CS-X809C2	8,000	2,850	6.3kWを超える	い	A	
壁掛けタイプ	CS-X909C2	9,000	3,000	6.3kWを超える	い	A	
壁掛けタイプ	CS-XS229C	2,200	425	2.2kW以下	い	A	
壁掛けタイプ	CS-XS259C	2,500	500	2.2kWを超え2.5kW以下	い	A	
壁掛けタイプ	CS-XS289C	2,800	515	2.5kWを超え2.8kW以下	い	A	
壁掛けタイプ	CS-XS289C2	2,800	495	2.5kWを超え2.8kW以下	い	A	
壁掛けタイプ	CS-XS369C	3,600	825	3.2kWを超え3.6kW以下	い	A	
壁掛けタイプ	CS-XS369C2	3,600	825	3.2kWを超え3.6kW以下	い	A	
壁掛けタイプ	CS-XS409C	4,000	960	3.6kWを超え4.0kW以下	い	A	
壁掛けタイプ	CS-XS409C2	4,000	830	3.6kWを超え4.0kW以下	い	A	
壁掛けタイプ	CS-XS569C2	5,600	1,520	5.0kWを超え5.6kW以下	い	A	
壁掛けタイプ	CS-XS639C2	6,300	1,800	5.6kWを超え6.3kW以下	い	A	
壁掛けタイプ	CS-XS719C2	7,100	2,340	6.3kWを超える	い	A	
壁掛けタイプ	CS-XS809C2	8,000	2,850	6.3kWを超える	い	A	
壁掛けタイプ	CS-XS909C2	9,000	3,000	6.3kWを超える	い	A	
壁掛けタイプ	CS-229CVE7	2,200	425	2.2kW以下	い	A	
壁掛けタイプ	CS-259CVE7	2,500	500	2.2kWを超え2.5kW以下	い	A	
壁掛けタイプ	CS-289CVE7	2,800	515	2.5kWを超え2.8kW以下	い	A	
壁掛けタイプ	CS-369CVE7	3,600	825	3.2kWを超え3.6kW以下	い	A	
壁掛けタイプ	CS-409CV2E7	4,000	830	3.6kWを超え4.0kW以下	い	A	
壁掛けタイプ	CS-569CV2E7	5,600	1,520	5.0kWを超え5.6kW以下	い	A	
壁掛けタイプ	CS-639CV2E7	6,300	1,800	5.6kWを超え6.3kW以下	い	A	
壁掛けタイプ	CS-719CV2E7	7,100	2,340	6.3kWを超える	い	A	
壁掛けタイプ	CS-809CV2E7	8,000	2,850	6.3kWを超える	い	A	
壁掛けタイプ	CS-909CV2E7	9,000	3,000	6.3kWを超える	い	A	
壁掛けタイプ	CS-AX229C	2,200	425	2.2kW以下	い	A	
壁掛けタイプ	CS-AX259C	2,500	500	2.2kWを超え2.5kW以下	い	A	
壁掛けタイプ	CS-AX289C	2,800	515	2.5kWを超え2.8kW以下	い	A	
壁掛けタイプ	CS-AX409C2	4,000	890	3.6kWを超え4.0kW以下	い	A	
壁掛けタイプ	CS-AX569C2	5,600	1,720	5.0kWを超え5.6kW以下	い	A	
壁掛けタイプ	CS-AX639C2	6,300	1,940	5.6kWを超え6.3kW以下	い	A	
壁掛けタイプ	CS-AX719C2	7,100	2,530	6.3kWを超える	い	A	
壁掛けタイプ	CS-AX809C2	8,000	3,000	6.3kWを超える	い	A	
壁掛けタイプ	CS-229CAXK	2,200	425	2.2kW以下	い	A	
壁掛けタイプ	CS-289CAXK	2,800	515	2.5kWを超え2.8kW以下	い	A	
壁掛けタイプ	CS-409CAX2K	4,000	890	3.6kWを超え4.0kW以下	い	A	
壁掛けタイプ	CS-569CAX2K	5,600	1,720	5.0kWを超え5.6kW以下	い	A	
壁掛けタイプ	CS-EX229C	2,200	520	2.2kW以下	は	A	
壁掛けタイプ	CS-EX259C	2,500	640	2.2kWを超え2.5kW以下	は	A	


パナソニック株式会社 アプライアンス社 エアコン事業部

ルームエアコンディショナーのJIS B 8615-1に基づく性能は以下の通りです。

家電		ルームエアコンディショナーのJIS B 8615-1に基づく性能は以下の通りです。					
名称	型番	冷房 定格能力 (W)	冷房定格 消費電力 (W)	定格冷房 能力の区分	定格冷房エネルギー 消費効率の区分	性能確認方法 の区分	区分Aである こと証する 認証マーク等
壁掛けタイプ	CS-EX289C	2,800	770	2.5kWを超え2.8kW以下	は	A	
壁掛けタイプ	CS-EX369C	3,600	1,190	3.2kWを超え3.6kW以下	は	A	
壁掛けタイプ	CS-EX409C2	4,000	1,340	3.6kWを超え4.0kW以下	は	A	
壁掛けタイプ	CS-EX569C2	5,600	2,280	5.0kWを超え5.6kW以下	は	A	
壁掛けタイプ	CS-EX639C2	6,300	2,350	5.6kWを超え6.3kW以下	は	A	
壁掛けタイプ	CS-EX719C2	7,100	2,850	6.3kWを超える	い	A	
壁掛けタイプ	CS-229CEXE7	2,200	520	2.2kW以下	は	A	
壁掛けタイプ	CS-259CEXE7	2,500	640	2.2kWを超え2.5kW以下	は	A	
壁掛けタイプ	CS-289CEXE7	2,800	770	2.5kWを超え2.8kW以下	は	A	
壁掛けタイプ	CS-409CEX2E7	4,000	1,340	3.6kWを超え4.0kW以下	は	A	
壁掛けタイプ	CS-569CEX2E7	5,600	2,280	5.0kWを超え5.6kW以下	は	A	
壁掛けタイプ	CS-229CEXJ	2,200	520	2.2kW以下	は	A	
壁掛けタイプ	CS-259CEXJ	2,500	640	2.2kWを超え2.5kW以下	は	A	
壁掛けタイプ	CS-289CEXJ	2,800	770	2.5kWを超え2.8kW以下	は	A	
壁掛けタイプ	CS-369CEXJ	3,600	1,190	3.2kWを超え3.6kW以下	は	A	
壁掛けタイプ	CS-409CEX2J	4,000	1,340	3.6kWを超え4.0kW以下	は	A	
壁掛けタイプ	CS-569CEX2J	5,600	2,280	5.0kWを超え5.6kW以下	は	A	
壁掛けタイプ	CS-639CEX2J	6,300	2,350	5.6kWを超え6.3kW以下	は	A	
壁掛けタイプ	CS-719CEX2J	7,100	2,850	6.3kWを超える	い	A	
壁掛けタイプ	CS-229CEXK	2,200	520	2.2kW以下	は	A	
壁掛けタイプ	CS-259CEXK	2,500	640	2.2kWを超え2.5kW以下	は	A	
壁掛けタイプ	CS-289CEXK	2,800	770	2.5kWを超え2.8kW以下	は	A	
壁掛けタイプ	CS-369CEXK	3,600	1,190	3.2kWを超え3.6kW以下	は	A	
壁掛けタイプ	CS-409CEX2K	4,000	1,340	3.6kWを超え4.0kW以下	は	A	
壁掛けタイプ	CS-569CEX2K	5,600	2,280	5.0kWを超え5.6kW以下	は	A	
壁掛けタイプ	CS-639CEX2K	6,300	2,350	5.6kWを超え6.3kW以下	は	A	
壁掛けタイプ	CS-719CEX2K	7,100	2,850	6.3kWを超える	い	A	
壁掛けタイプ	CS-229CEXBK	2,200	520	2.2kW以下	は	A	
壁掛けタイプ	CS-259CEXBK	2,500	640	2.2kWを超え2.5kW以下	は	A	
壁掛けタイプ	CS-289CEXBK	2,800	770	2.5kWを超え2.8kW以下	は	A	
壁掛けタイプ	CS-369CEXBK	3,600	1,190	3.2kWを超え3.6kW以下	は	A	
壁掛けタイプ	CS-409CEX2BK	4,000	1,340	3.6kWを超え4.0kW以下	は	A	
壁掛けタイプ	CS-569CEX2BK	5,600	2,280	5.0kWを超え5.6kW以下	は	A	
壁掛けタイプ	CS-639CEX2BK	6,300	2,350	5.6kWを超え6.3kW以下	は	A	
壁掛けタイプ	CS-719CEX2BK	7,100	2,850	6.3kWを超える	い	A	
壁掛けタイプ	CS-GX229C	2,200	595	2.2kW以下	は	A	
壁掛けタイプ	CS-GX259C	2,500	680	2.2kWを超え2.5kW以下	は	A	
壁掛けタイプ	CS-GX289C	2,800	770	2.5kWを超え2.8kW以下	は	A	
壁掛けタイプ	CS-GX369C	3,600	1,190	3.2kWを超え3.6kW以下	は	A	
壁掛けタイプ	CS-GX409C2	4,000	1,350	3.6kWを超え4.0kW以下	は	A	
壁掛けタイプ	CS-GX569C2	5,600	2,370	5.0kWを超え5.6kW以下	は	A	
壁掛けタイプ	CS-J229C	2,200	635	2.2kW以下	は	A	
壁掛けタイプ	CS-J259C	2,500	680	2.2kWを超え2.5kW以下	は	A	
壁掛けタイプ	CS-J289C	2,800	770	2.5kWを超え2.8kW以下	は	A	
壁掛けタイプ	CS-J369C2	3,600	1,210	3.2kWを超え3.6kW以下	は	A	
壁掛けタイプ	CS-J409C2	4,000	1,380	3.6kWを超え4.0kW以下	は	A	
壁掛けタイプ	CS-J569C2	5,600	2,280	5.0kWを超え5.6kW以下	は	A	
壁掛けタイプ	CS-229CZE7	2,200	635	2.2kW以下	は	A	

パナソニック株式会社 アプライアンス社 エアコン事業部

ルームエアコンディショナーのJIS B 8615-1 に基づく性能は以下の通りです。

家電		ルームエアコンディショナーのJIS B 8615-1 に基づく性能は以下の通りです。						区分Aである こと証する 認証マーク等
名称	型番	冷房 定格能力 (W)	冷房定格 消費電力 (W)	定格冷房 能力の区分	定格冷房エネルギー 消費効率の区分	性能確認方法 の区分		
壁掛けタイプ	CS-259CZE7	2,500	680	2.2kWを超え2.5kW以下	は	A		
壁掛けタイプ	CS-289CZE7	2,800	770	2.5kWを超え2.8kW以下	は	A		
壁掛けタイプ	CS-409CZ2E7	4,000	1,380	3.6kWを超え4.0kW以下	は	A		
壁掛けタイプ	CS-569CZ2E7	5,600	2,280	5.0kWを超え5.6kW以下	は	A		
壁掛けタイプ	CS-229CJK	2,200	635	2.2kW以下	は	A		
壁掛けタイプ	CS-259CJK	2,500	680	2.2kWを超え2.5kW以下	は	A		
壁掛けタイプ	CS-289CJK	2,800	770	2.5kWを超え2.8kW以下	は	A		
壁掛けタイプ	CS-409CJ2K	4,000	1,380	3.6kWを超え4.0kW以下	は	A		
壁掛けタイプ	CS-569CJ2K	5,600	2,280	5.0kWを超え5.6kW以下	は	A		
壁掛けタイプ	CS-F229C	2,200	635	2.2kW以下	は	A		
壁掛けタイプ	CS-F259C	2,500	680	2.2kWを超え2.5kW以下	は	A		
壁掛けタイプ	CS-F289C	2,800	770	2.5kWを超え2.8kW以下	は	A		
壁掛けタイプ	CS-F369C2	3,600	1,210	3.2kWを超え3.6kW以下	は	A		
壁掛けタイプ	CS-F409C2	4,000	1,380	3.6kWを超え4.0kW以下	は	A		
壁掛けタイプ	CS-F569C2	5,600	2,280	5.0kWを超え5.6kW以下	は	A		
壁掛けタイプ	CS-229CFR	2,200	635	2.2kW以下	は	A		
壁掛けタイプ	CS-259CFR	2,500	680	2.2kWを超え2.5kW以下	は	A		
壁掛けタイプ	CS-289CFR	2,800	770	2.5kWを超え2.8kW以下	は	A		
壁掛けタイプ	CS-409CFR2	4,000	1,380	3.6kWを超え4.0kW以下	は	A		
壁掛けタイプ	CS-569CFR2	5,600	2,280	5.0kWを超え5.6kW以下	は	A		
壁掛けタイプ	CS-229CFE7	2,200	635	2.2kW以下	は	A		
壁掛けタイプ	CS-259CFE7	2,500	680	2.2kWを超え2.5kW以下	は	A		
壁掛けタイプ	CS-289CFE7	2,800	770	2.5kWを超え2.8kW以下	は	A		
壁掛けタイプ	CS-409CF2E7	4,000	1,380	3.6kWを超え4.0kW以下	は	A		
壁掛けタイプ	CS-229CAXE7	2,200	425	2.2kW以下	い	A		
壁掛けタイプ	CS-259CAXE7	2,500	500	2.2kWを超え2.5kW以下	い	A		
壁掛けタイプ	CS-289CAXE7	2,800	515	2.5kWを超え2.8kW以下	い	A		
壁掛けタイプ	CS-409CAX2E7	4,000	890	3.6kWを超え4.0kW以下	い	A		
壁掛けタイプ	CS-569CAX2E7	5,600	1,720	5.0kWを超え5.6kW以下	い	A		
壁掛けタイプ	CS-639CAX2E7	6,300	1,940	5.6kWを超え6.3kW以下	い	A		

